

# **ÉVKÖZI MINTA AZ EGÉSZSÉGÜGYI BÉR- ÉS LÉTSZÁMSTATISZTIKÁBÓL**

**(2009. I. negyedév)**



**Budapest, 2009. szeptember**

## Vezetői összefoglaló

### Módszertan

#### Táblázatok:

1. **A 2008. és a 2009. I. negyedévi átlagos illetmény és létszámadatok összehasonlítása – foglalkoztatási típusok és munkaköri csoportok szerint, reprezentatív minta alapján**
  - 1/1. Összes foglalkoztatott
  - 1/2. Teljes munkaidőben foglalkoztatottak
  - 1/3. Rész munkaidőben foglalkoztatottak
  - 1/4. Egyéb módon foglalkoztatottak
  - 1/5. Nyugdíjasként foglalkoztatottak
  
2. **Az egészségügyben foglalkoztatottak létszám és illetmény adatai havonként 2009. I. negyedévében, és azok változása az előző évhez mérten – munkaköri csoportok szerint, reprezentatív minta alapján**
  - 2/1. Összes foglalkoztatott
  - 2/2. Orvosok
  - 2/3. Egészségügyi szakdolgozók
  - 2/4. Egyéb egészségügyi dolgozók
  
3. **Az egészségügyben foglalkoztatottak létszám és illetmény adatai havonként 2009. I. negyedévében, és azok változása az előző évhez mérten – munkaköri csoportok és foglalkoztatási módok szerint, reprezentatív minta alapján**
  - 3/1. Teljes munkaidőben foglalkoztatottak összesen
  - 3/2. Teljes munkaidőben foglalkoztatott orvosok
  - 3/3. Teljes munkaidőben foglalkoztatott egészségügyi szakdolgozók
  - 3/4. Teljes munkaidőben foglalkoztatott egyéb egészségügyi dolgozók
  - 3/5. Rész munkaidőben foglalkoztatottak összesen
  - 3/6. Rész munkaidőben foglalkoztatott orvosok
  - 3/7. Rész munkaidőben foglalkoztatott egészségügyi szakdolgozók
  - 3/8. Rész munkaidőben foglalkoztatott egyéb egészségügyi dolgozók
  - 3/9. Egyéb módon foglalkoztatottak összesen
  - 3/10. Egyéb módon foglalkoztatott orvosok
  - 3/11. Egyéb módon foglalkoztatott egészségügyi szakdolgozók
  - 3/12. Egyéb módon foglalkoztatott egyéb egészségügyi dolgozók
  - 3/13. Nyugdíjasként foglalkoztatottak összesen
  - 3/14. Nyugdíjasként foglalkoztatott orvosok
  - 3/15. Nyugdíjasként foglalkoztatott egészségügyi szakdolgozók
  - 3/16. Nyugdíjasként foglalkoztatott egyéb egészségügyi dolgozók
  
4. **Az egészségügyben teljes munkaidőben foglalkoztatottak létszám és illetmény adatai havonként 2009. I. negyedévében, azok változása az előző évhez mérten – az intézet típusa és a foglalkoztatás módja szerint, reprezentatív minta alapján**
  - 4/1. Súlyponti kórházak
  - 4/2. Területi kórházak
  - 4/3. Szakorvosi rendelőintézetek
  - 4/4. Alapellátási rendelőintézetek
  - 4/5. Fogorvosi rendelőintézetek
  - 4/6. Egyéb intézetek

5. **ÁNTSZ intézetek létszám és illetmény adatai 2009. I. negyedévben, azok változása az előző év azonos negyedévhez és az előző évhez mérten**
  - 5/1. Köztisztviselők
  - 5/2. Közalkalmazottak
  - 5/3. Egyéb foglalkoztatottak
  - 5/4. Összes foglalkoztatott
  
6. **ÁNTSZ intézetek létszám és illetmény adatai havonként 2009. I. negyedévben, azok változása az előző év azonos hónapjához és az előző évhez mérten**
  - 6/1. Köztisztviselők
  - 6/2. Közalkalmazottak
  - 6/3. Fizikai dolgozók
  - 6/4. Megbízási szerződéses foglalkoztatás
  - 6/5. Egyéb, az MT hatálya alá tartozó munkavállalók
  - 6/6. Hibás besorolási kulcsszám
  - 6/7. Összes foglalkoztatott
  
7. **ÁNTSZ intézetek létszám és illetmény adatai fő foglalkozási csoportok szerint 2009. I. negyedévben, azok változása az előző év azonos negyedévhez és előző évhez mérten**
  - 7/1. Vezetők, Műszaki és természettudományi foglalkozások, Orvosok, Gyógyszerészek, Közegészségügyi felügyelő
  - 7/2. Védőnő, Egyéb egészségügyi, szociális és egészségnevelő felsőfokú végzettségű foglalkozások, stb.
  - 7/3. Gazdasági és egyéb ügyintézők, Alacsonyabb iskolai végzettséghez kötött foglalkozások, stb.

#### Diagramok:

1. **A 2008. és a 2009. I. negyedévi illetményadatok összehasonlítása munkaköri csoportok szerint**
  - 1/1. Összes foglalkoztatott
  - 1/2. Orvosok
  - 1/3. Egészségügyi szakdolgozók
  - 1/4. Egyéb egészségügyi dolgozók
  
2. **A 2008. és a 2009. I. negyedévi létszámadatak összehasonlítása munkaköri csoportok szerint**
  
3. **Az egészségügyben foglalkoztatottak illetményei munkaköri csoportok szerint**
  - 3/1. Összes foglalkoztatott
  - 3/2. Orvosok
  - 3/3. Egészségügyi szakdolgozók
  - 3/4. Egyéb egészségügyi dolgozók
  
4. **A mintában szereplő intézetek létszámadatai munkaköri csoportok szerint**
  
5. **A mintában szereplő intézetek létszámadatai foglalkoztatási módok szerint**

**6. A teljes munkaidőben foglalkoztatott egészségügyi dolgozók illetményei intézet típusonként**

- 6/1. Súlyponti kórházak
- 6/2. Területi kórházak
- 6/3. Szakorvosi rendelőintézetek
- 6/4. Alapellátási rendelőintézetek
- 6/5. Fogorvosi rendelőintézetek
- 6/6. Egyéb intézetek

**7. A mintában szereplő intézetek teljes munkaidős alkalmazotti létszáma fenntartó szerint**

**Listák**

**Melléklet**

## ÖSSZEFOGLALÓ TÁJÉKOZTATÓ az egészségügyben dolgozók létszám- és bérhelyzetéről 2009. I. negyedév

A feldolgozás mintája: Azon egészségügyi intézmények létszám és béradatai, amelyek bérszámfejtését 2009. I. negyedévben a Magyar Államkincstár végezte. A minta szerinti megfigyelési körben a dolgozók átlagléttszáma 46 469 fő, a kórházak és a szakrendelő intézetek létszámának 43 %-a. Ezen kívül külön táblázatokban szerepeltetjük teljes körűen az ÁNTSZ intézetek adatait.

**Az átlag keresetek az  
előző év azonos  
időszakához mérten  
nominálisan csökkentek.**

### 1. Kereset

A vizsgált időszakban és intézményekben, a teljes munkaidőben foglalkoztatott dolgozók egy havi bruttó átlagkeresete 176 301 forint, amely nominálisan 9,0 %-kal alacsonyabb, mint az előző év azonos időszakában.

A csökkenés oka, hogy 2009-ben megszűnt a tizenharmadik havi illetmény, csak januárban volt előző évi korrekció. 2009. I. félévben a tizenharmadik havi illetmény helyett kereset kiegészítés volt, amely a 180 000 Ft alatti keresetek esetén összegében megegyezett a tizenharmadik havi illetmény összegével, a felett pedig egységesen 15 000 Ft/hó. Az előző év azonos időszakában a tizenharmadik havi illetmény összege magas volt, mert 2008. januárban került kifizetésre a 2007. évi tizenharmadik havi illetmény fele, a negyedév hónapjaiban pedig a 2008. évi tizenharmadik havi illetmény egy hónapra jutó része.

**Az egészségügyi kereset  
csökkenés azonos  
mértékű a költségvetési  
ágazat kereset  
csökkenésével**

### 2. Kereset változás a nemzet-gazdasági átlag változásának összehasonlításában

Az egészségügyi ágazat bruttó átlagkeresete (176 301 Ft/fő/hó) 2009. I. negyedévben 10,0 %-kal, (19 509 Ft/fő/hó) alacsonyabb, mint a nemzetgazdasági átlag (195 810 Ft/fő/hó). **Az előző év azonos időszakához hasonlítva az egészségügyi ágazatban 9,0 %-os a bruttó kereset csökkenése, a költségvetési ágazat bruttó kereset csökkenése 9,9 %.**

A nemzetgazdaságban a bruttó átlagkereset 0,2 %-kal nőtt az előző év azonos időszakához mérten.

**A bértömeg az előző év  
azonos időszakához  
mérten csökkent.**

### 3. Bértömeg

A kórházak és szakrendelő intézetek bértömege 10,5 %-kal (2 276,4 millió Ft/hó) csökkent az előző év azonos időszakához, hasonlóan.

A jövedelem 9,6 %-kal (18 684 Ft/fő/hó), a létszám 1,1 %-kal (1 165 fő) csökkent az előző év azonos időszakához mérten.

A bértömeg adatok az összes kórház és szakrendelő intézetre vonatkoznak. A létszám a 2008. éves adatok és a létszám változás alapján van becsülve.

A részletes illetményelemenkénti adatok a 10. számú táblázatban láthatóak.

A létszám az előző év  
azonos időszakához  
mérten csökkent, az  
előző negyedévhez  
mérten nem változott.

#### 4. Létszám

A 2009. I. negyedévben a foglalkoztatottak létszáma 1,1 %-kal csökkent az előző év azonos időszakához mérten.

##### Fő munkaköri csoportonként a változások:

- az orvosok létszáma 4,2 %-kal csökkent,
- az egészségügyi szakdolgozók létszáma 0,9 %-kal csökkent,
- az egyéb egészségügyi dolgozók létszáma 1,1 %-kal csökkent.

##### Foglalkoztatási formánként a változások:

- a teljes munkaidőben foglalkoztatottak létszáma 0,4 %-kal csökkent,
- a rész munkaidőben foglalkoztatottak létszáma 6,5 %-kal nőtt,
- az egyéb módon foglalkoztatottak létszáma 30,9 %-kal csökkent.

A negyedévben a foglalkoztatottak 91,0 %-a teljes munkaidőben, 6,5 %-a részmunkaidőben, 2,6 %-a egyéb módon kerül alkalmazásra.

A legfontosabb összefoglaló adatokat a 5. pont táblázatai, grafikonjai, valamint a melléklet 1-12. sz. táblázatai tartalmazzák. Az illetmény és létszám adatok változásáról, a fekvőbeteg ellátás finanszírozási és teljesítmény adatainak változásáról 2005. januártól részletes táblázatok, grafikonok láthatók a változáselemzés\_2009\_I.XLS munkafüzet lapjain.

## 5. Táblázatok, grafikonok

### 5.1 Kerestetek

#### 5.1.1 A teljes munkaidőben foglalkoztatottak egy főre jutó havi bruttó átlagkeresetének alakulása keresetelemek és fő munkaköri csoportok szerint 2009. I. negyedév

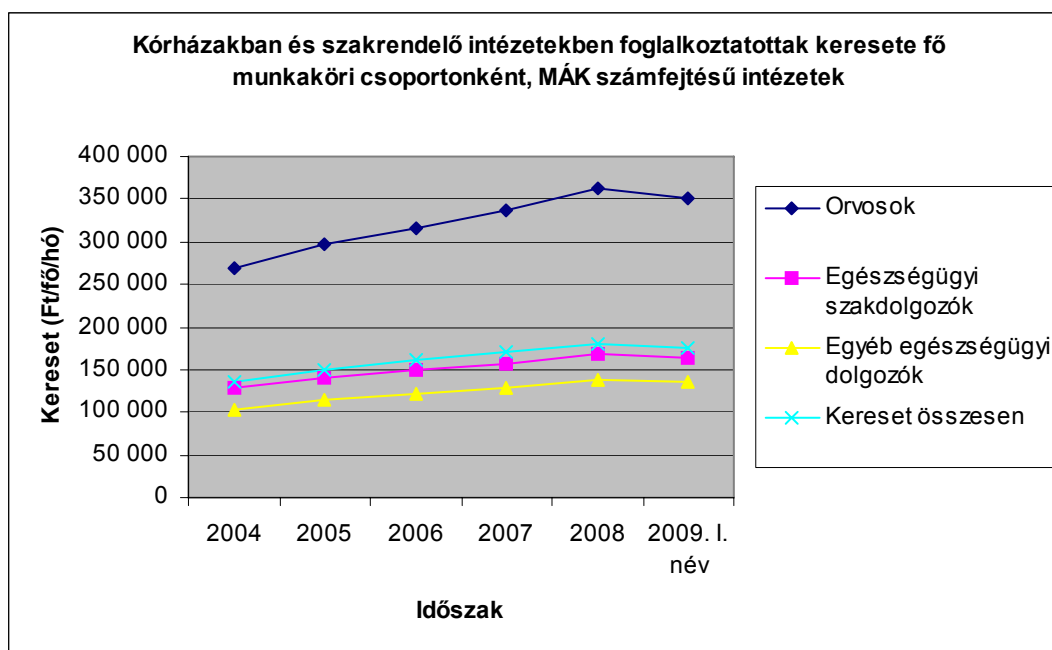
Megnevezés	Orvosok		Egészségügyi szakdolgozók		Más munkakörben alkalmazottak		Összes foglalkoztatott	
	Összeg (Ft/fő/hó)	%	Összeg (Ft/fő/hó)	%	Összeg (Ft/fő/hó)	%	Összeg (Ft/fő/hó)	%
Alapilletmény	235 160	65,2	111 171	65,5	102 713	73,4	123 074	67,6
Illetmény pótlékok	23 687	6,6	29 258	17,2	9 887	7,1	21 737	11,9
Illetménykiegészítés	36 436	10,1	15 521	9,1	13 634	9,7	17 366	9,5
13. havi illetmény	3 253	0,9	1 669	1,0	1 729	1,2	1 881	1,0
Ügyeleti, készenléti díj	40 304	11,2	3 282	1,9	3 601	2,6	7 842	4,3
Túlmunkadíj	12 721	3,5	3 441	2,0	3 003	2,1	4 401	2,4
<b>Kereset</b>	<b>351 560</b>	<b>97,5</b>	<b>164 342</b>	<b>96,8</b>	<b>134 567</b>	<b>96,1</b>	<b>176 301</b>	<b>96,8</b>
Egyéb juttatások	9 153	2,5	5 361	3,2	5 442	3,9	5 845	3,2
<b>Jövedelem</b>	<b>360 713</b>	<b>100,0</b>	<b>169 704</b>	<b>100,0</b>	<b>140 009</b>	<b>100,0</b>	<b>182 146</b>	<b>100,0</b>

### 5.1.2 Kórházakban és szakrendelő intézetekben foglalkoztatottak átlagos havi keresete fő munkaköri csoportonként

Fő munkaköri csoportok	Kórházakban és szakrendelő intézetekben foglalkoztatottak átlagos havi keresete fő munkaköri csoportonként (Ft/fő/hó), teljes munkaidőben foglalkoztatottak, MÁK számfejtésű intézetek					
	2004	2005	2006	2007	2008	2009. I. név
Orvosok	269 805	296 856	315 805	336 681	361 877	351 560
Eü. szakdolgozók	128 183	140 884	148 713	155 790	168 631	164 342
Egyéb eü. dolgozók	102 238	114 002	122 553	129 132	137 940	134 567
<b>Kereset összesen</b>	<b>135 904</b>	<b>150 783</b>	<b>161 121</b>	<b>170 738</b>	<b>181 214</b>	<b>176 301</b>

Fő munkaköri csoportok	Változás (%)					
	2005/2004	2006/2005	2007/2006	2008/2007	2009.I/2008	
Orvosok		110,0	106,4	106,6	107,5	97,1
Eü. szakdolgozók		109,9	105,6	104,8	108,2	97,5
Egyéb eü. dolgozók		111,5	107,5	105,4	106,8	97,6
<b>Kereset összesen</b>		<b>110,9</b>	<b>106,9</b>	<b>106,0</b>	<b>106,1</b>	<b>97,3</b>

Fő munkaköri csoportok	Változás (Ft/fő/hó)				
	2005-2004	2006-2005	2007-2006	2008-2007	2009.I-2008
Orvosok	27 051	18 949	20 876	25 197	-10 317
Eü. szakdolgozók	12 701	7 829	7 077	12 841	-4 289
Egyéb eü. dolgozók	11 764	8 551	6 579	8 808	-3 373
<b>Kereset összesen</b>	<b>14 880</b>	<b>10 338</b>	<b>9 616</b>	<b>10 477</b>	<b>-4 913</b>



### 5.1.3 Keresetek intézmény típusonként 2009. I. negyedév, MÁK számfejtésű intézetek

Intézet típus	Kereset (Ft/fő/hó)
Súlyponti kórházak	180 339
Területi kórházak	172 689
Szakorvosi rendelőintézetek	173 878
Alapellátási rendelőintézetek	169 543
Fogorvosi rendelőintézetek	179 324
Egyéb intézetek	126 052
<b>Összesen</b>	<b>176 301</b>

### 5.1.4 Kórház, szakrendelő intézetek illetmény adatai, teljes munkaidőben foglalkoztatottak, MÁK számfejtésű intézetek

Illetmény elemek	Illetmény adatok (Ft/fő/hó)		Változás (%)
	2008.I.név	2009.I.név	2009.I./2008.I
Alapilletmény	121 957	123 074	100,9
Illetmény pótlékok	21 244	21 737	102,3
Illetménykiegészítés	6 784	17 366	256,0
13. havi illetmény	31 914	1 881	5,9
Ügyeleti, készenléti díj	8 285	7 842	94,7
Túlmunkadíj	3 656	4 401	120,4
<b>Kereset</b>	<b>193 840</b>	<b>176 301</b>	<b>91,0</b>
Egyéb juttatások	5 117	5 845	114,2
<b>Jövedelem</b>	<b>198 957</b>	<b>182 146</b>	<b>91,6</b>

### 5.2 Létszám

Kórházak és szakrendelő intézetek létszáma (OSAP 1626), a 2009.I. név becsült adat a MÁK számfejtésű intézetek adata alapján (fő)

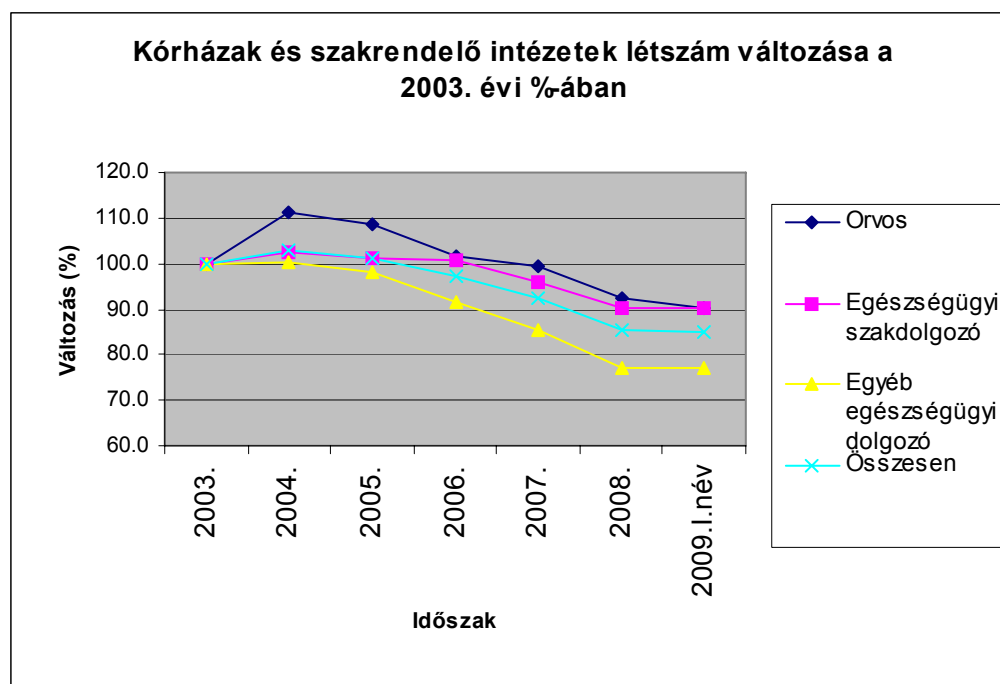
Időszak	Létszám (fő)				Változás az előző évhez mérten (fő)			
	Orvos	Eü. szak- dolgozó	Egyéb eü. dolgozó	Összesen	Orvos	Eü. szak- dolgozó	Egyéb eü. dolgozó	Összesen
<b>2003.</b>	19 503	58 133	51 412	129 048				
<b>2004.</b>	21 675	59 506	51 660	132 841	2 172	1 374	247	3 793
<b>2005.</b>	21 178	58 830	50 346	130 355	-497	-676	-1 313	-2 485
<b>2006.</b>	19 802	58 447	47 104	125 353	-1 376	-383	-3 243	-5 002
<b>2007.</b>	19 350	55 746	43 990	119 086	-452	-2 701	-3 114	-6 267
<b>2008.</b>	18 018	52 351	39 734	110 103	-1 332	-3 396	-4 256	-8 984
<b>2009.I.név</b>	17 620	52 371	39 520	109 577	-398	21	-214	-526

### Kórházak és szakrendelő intézetek létszám változása

Az előző évhez hasonlítva (%)

A 2003. évihez hasonlítva (%)

Időszak	Az előző évhez hasonlítva (%)				A 2003. évihez hasonlítva (%)			
	Orvos	Eü. szakdolgozó	Egyéb eü. dolgozó	Összesen	Orvos	Eü. szakdolgozó	Egyéb eü. dolgozó	Összesen
<b>2003.</b>					100,0	100,0	100,0	100,0
<b>2004.</b>	111,1	102,4	100,5	102,9	111,1	102,4	100,5	102,9
<b>2005.</b>	97,7	98,9	97,5	98,1	108,6	101,2	97,9	101,0
<b>2006.</b>	93,5	99,3	93,6	96,2	101,5	100,5	91,6	97,1
<b>2007.</b>	97,7	95,4	93,4	95,0	99,2	95,9	85,6	92,3
<b>2008.</b>	93,1	93,9	90,3	92,5	92,4	90,1	77,3	85,3
<b>2009.I.név</b>	97,8	100,0	99,5	99,5	90,3	90,1	76,9	84,9

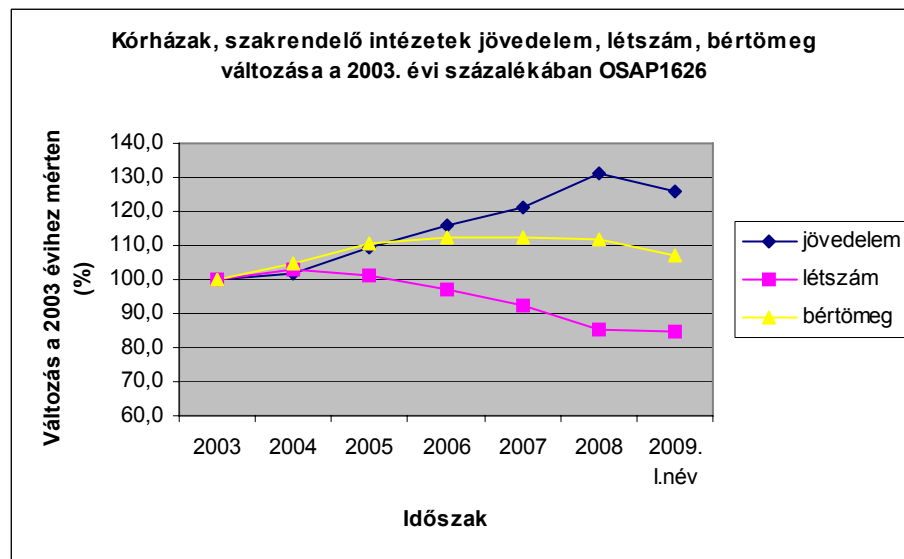
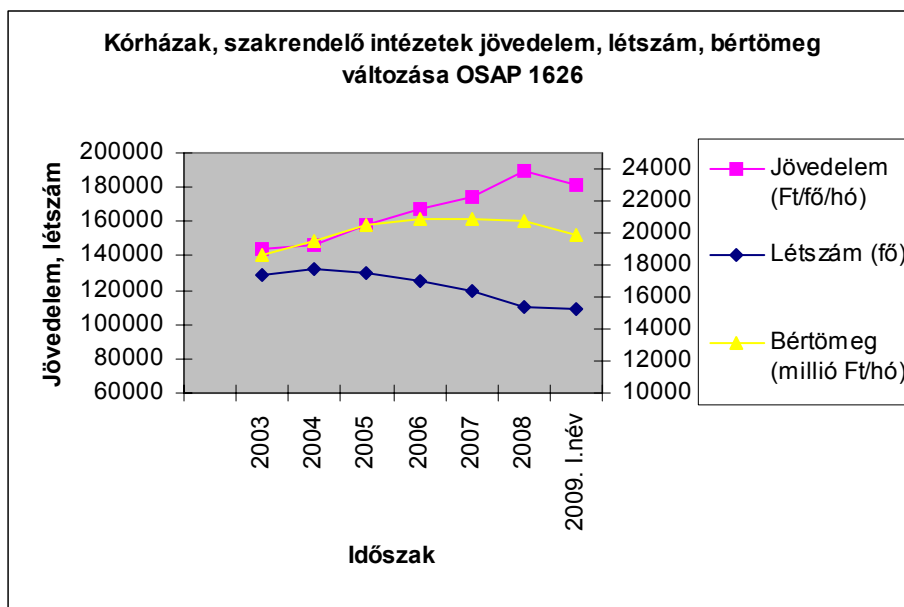


### 5.3 Bértömeg

#### Bértömeg a kórházakban és a járóbeteg szakrendelő intézetekben, OSAP 1626

A 2009. I. negyedév a MÁK számfejtésű intézetek adata alapján becslült

Időszak	Jövedelem (Ft/fő/hó)	Létszám (fő)	Bértömeg (millió Ft/hó)	Változás az előző év százalékában			Változás a 2003. évi százalékában		
				Jövedelem	Létszám	Bértömeg	Jövedelem	Létszám	Bértömeg
2003	144 008	129 048	18 584,0				100,0	100,0	100,0
2004	146 376	132 841	19 444,7	101,6	102,9	104,6	101,6	102,9	104,6
2005	157 675	130 355	20 553,8	107,7	98,1	105,7	109,5	101,0	110,6
2006	166 813	125 353	20 910,5	105,8	96,2	101,7	115,8	97,1	112,5
2007	174 891	119 086	20 827,1	104,8	95,0	99,6	121,4	92,3	112,1
2008	189 003	110 103	20 809,7	108,1	92,5	99,9	131,2	85,3	112,0
2009. I.név	181 674	109 577	19 907,2	96,1	99,5	95,7	126,2	84,9	107,1



#### **5.4 Keresetek összehasonlítása a nemzetgazdasági keresetekkel**

**Kórházi és szakrendelő intézeti keresetek összehasonlítása a nemzetgazdasági keresetekkel**  
(A kórház, szakrendelő intézeti adatok a MÁK számfejtésű intézetek adatai, OSAP 1626)

Időszak	Bruttó kereset (Ft/fő/hó)			Kórház,	Kórház,	Bruttó kereset változása (%)		
	kórház, szakrend. intézet	nemzet- gazdaság	költség- vetés	szakrend. /nemzet- gazdaság (%)	szakrend. /költség- vetés (%)	kórház, szakrend. intézet	nemzet- gazdaság	költség- vetés
<b>2004</b>	135 904	145 520	161 548	93,4	84,1			
<b>2005</b>	150 783	158 343	182 185	95,2	82,8	110,9	108,8	112,8
<b>2006</b>	161 121	171 351	193 949	94,0	83,1	106,9	108,2	106,5
<b>2007</b>	170 738	185 004	206 307	92,3	82,8	106,0	108,0	106,4
<b>2008</b>	181 214	198 964	219 044	91,1	82,7	106,1	107,5	106,2
<b>2009. I. név</b>	176 301	195 810	205 057	90,0	86,0	97,3	98,4	93,6

Budapest, 2009. szeptember 28.

## **MELLÉKLET**

*Vissza a tartalomjegyzékhez*

## MÓDSZERTAN

A mintába az a 129 intézet került, amelynek bérszámfejtését 2008-ban és 2009. I. negyedévében a Magyar Államkincstár végezte.

A jövedelemadatok illetmény-elemei: **Alapilletmény**, **Illetménypótlékok** (Vezetői pótlék + Címpótlék + Gépjármű vezetési pótlék + Idegennyelv-tudási pótlék + Munkahelyi pótlék + Műszakpótlék + Egyéb pótlék) **Illetménykiegészítések** (Illetménykiegészítés + Egyéb többletmunkadíj és egyéb jogcímen történő kifizetés + Tizenharmadik havi illetmény + Jutalom) **Ügyeleti és készenléti díj**, **Túlmunkadíj**, **Kereset** (Alapilletmény + Illetménypótlékok + Illetménykiegészítések + Ügyeleti és készenléti díj + Túlmunkadíj), **Egyéb személyi juttatás**, **Jövedelem** (Kereset + Egyéb személyi juttatás)

Munkaköri csoportok: **Orvosok** (FEOR: 0110, 2211, 2212, 2213, 2214, 2240, 1333, 1312, 1212, 2410) **Egészségügyi szakdolgozók** (FEOR: 2221, 2222, 2223, 2224, 2225, 2226, 2229, 2230, 3211, 3212, 3213, 3221, 3222, 3231, 3232, 3233, 3234, 3235, 3239, 3241, 3242, 3244, 3246, 3248, 3250) **Egyéb egészségügyi dolgozók** (egyéb FEOR kategóriák)

A csoportosítás szempontjából további pontosítást igénylő FEOR kódok, és csoportosításuk :

FEOR kód	FEOR név
0110	Fegyveres erők (testületek) felsőfokú képesítést igénylő foglalkozások
0210	Fegyveres erők (testületek) középfokú képesítést igénylő foglalkozások
1311	Gazdasági szervezet vezetője (igazgató,elnök,ügyvezető igazgató,menedzser)
1312	Költségvetési intézmény vezetője
1333	Egészségügyi és szociális szolgáltatási tev. folytató részegység vezetője
1334	Oktatási tevékenységet folytató részegység vezetője
1348	Kutatási és fejlesztési tevékenységet folytató részegység vezetője
1349	Egyéb funkcionális tevékenységet folytató részegységek vezetői
1423	Egészségügyi és szociális szolg. kisservezet vezetője(ig.,elnök,ü.v.ig.,men.)
1424	Oktatási szolgáltatási kisservezet vezetője (igazgató, elnök, ü.v.ig., menedzser
1429	Egyéb kisservezetek vezetői (igazgató, elnök, ügyvezető igazgató, menedzser)
2410	Felsőfokú tanintézeti tanár, oktató (egyetemi, főiskolai tanár, docens, tanársegéd)

A csoportosítás további szempontjai a fenti FEOR kódok esetében

Foglalkozási csoport	Eredeti képzettség	Foglalkozási terület	Iskolai végzettség
<b>Orvos</b>	1 orvos		
	2 szakorvos		
	3 fogorvos, fogszakorvos		
<b>Eü. szakdolgozó</b>	4 pszichológus, szakpszichológus		
	5 gyógyszerész, szakgyógyszerész		
	6 gyógytornász		
	7 védőnő		
	8 diplomás ápoló		
	9 általános ápoló, szakápoló		
	A gondozó, szakgondozó		
	B asszisztens, szakasszisztens		
	C szülésznő		
	D mentőtiszt		
	E mentőgépkocsi vezetője		
		1 egészségügyi feladat ellátása 4 oktatás	3 Szakiskola 4 Szakmunkásképző 5 Középiskola 6 Főiskola
<b>Egyéb eü. dolgozó</b>	G gazdasági, ügyviteli dolgozó		
	H műszaki foglalkozású dolgozó		
		2 intézet, szolgáltató központi adminisztrációja	
		3 műszaki ellátás	
		6 módszertan	
			1 Általános iskola 0-7 osztály
		2 Általános iskola 8 osztály	

A maradék, ha az (eredeti képzettség K egészségügyi egyéb dolgozó, F egyéb dolgozó) és (iskolai végzettség=7 egyetem) akkor orvos, egyébként egészségügyi egyéb dolgozó.

Az Útmutató a munkaügy-statisztikai adatszolgáltatáshoz c. kiadvány (KSH, 2003) ajánlásainak megfelelően az Egyéb foglalkoztatási jellegű jogviszonyokat – függetlenül a ledolgozott órák számától – 1 fős statisztikai létszámmal vesszük figyelembe a feldolgozásokban.

Az állományok tartalmi leírása [honlapunkon](#) megtekinthető.

*Vissza a tartalomjegyzékhez*

## **TÁBLÁZATOK – DIAGRAMOK**

*Vissza a tartalomjegyzékhez*

[Vissza a tartalomjegyzékhez](#)[következő](#)

**A 2008. és a 2009. I. negyedévi átlagos illetmény és létszámadatak összehasonlítása  
- foglalkoztatási típusok és munkaköri csoportok szerint, MÁK illetményszámfejtésű intézetek adatai**

Összes foglalkoztatott

Időszak (havi Kh-Ri átlag)	Jövedelem						Jövedelem összesen	Átlaglétszám	
	Kereset					Kereset összesen			Egyéb juttatások
	Alapilletmény	Illetmény pótlékok	Illetmény kiegészítések	Ügyeleti, készenléti díj	Túlmunka díj				
	Ft/fő/hó	Ft/fő/hó	Ft/fő/hó	Ft/fő/hó	Ft/fő/hó	Ft/fő/hó			Ft/fő/hó
<b>Orvosok</b>									
2008. 01 - 03.	202 491	18 523	73 283	36 172	8 231	338 700	11 842	350 542	6 601
2009. 01 - 03.	208 646	20 555	36 724	34 981	10 931	311 837	10 380	322 217	6 322
(2008. 01 - 03 =100%)	103.0	111.0	50.1	96.7	132.8	92.1	87.7	91.9	95.8
2008. 01 - 12.	204 441	19 761	50 142	34 149	9 168	317 660	13 427	331 087	6 465
(2008. 01 - 12 =100%)	102.1	104.0	73.2	102.4	119.2	98.2	77.3	97.3	97.8
<b>Egészségügyi szakdolgozók</b>									
2008. 01 - 03.	106 197	27 767	35 727	3 115	2 821	175 627	8 023	183 651	23 640
2009. 01 - 03.	108 417	28 295	17 454	3 152	3 331	160 649	5 864	166 514	23 578
(2008. 01 - 03 =100%)	102.1	101.9	48.9	101.2	118.1	91.5	73.1	90.7	99.7
2008. 01 - 12.	107 164	28 159	23 807	3 143	2 925	165 196	8 418	173 615	23 568
(2008. 01 - 12 =100%)	101.2	100.5	73.3	100.3	113.9	97.2	69.7	95.9	100.0
<b>Egyéb egészségügyi dolgozók</b>									
2008. 01 - 03.	96 725	8 984	31 694	3 347	2 420	143 170	7 774	150 944	16 724
2009. 01 - 03.	98 974	9 297	15 456	3 291	2 782	129 801	6 091	135 891	16 570
(2008. 01 - 03 =100%)	102.3	103.5	48.8	98.3	115.0	90.7	78.3	90.0	99.1
2008. 01 - 12.	97 534	9 176	21 388	3 314	2 456	133 867	7 494	141 360	16 659
(2008. 01 - 12 =100%)	101.5	101.3	72.3	99.3	113.3	97.0	81.3	96.1	99.5
<b>Foglalkoztatottak összesen</b>									
2008. 01 - 03.	116 359	19 779	39 570	7 844	3 439	186 990	8 471	195 461	46 966
2009. 01 - 03.	118 686	20 468	19 363	7 532	4 169	170 218	6 559	176 778	46 469
(2008. 01 - 03 =100%)	102.0	103.5	48.9	96.0	121.3	91.0	77.4	90.4	98.9
2008. 01 - 12.	117 196	20 223	26 590	7 497	3 622	175 127	8 782	183 909	46 692
(2008. 01 - 12 =100%)	101.3	101.2	72.8	100.5	115.1	97.2	74.7	96.1	99.5

[Vissza a tartalomjegyzékhez](#)[előző](#)[következő](#)

**A 2008. és a 2009. I. negyedévi átlagos illetmény és létszámadatak összehasonlítása  
- foglalkoztatási típusok és munkaköri csoportok szerint, MÁK illetményszámfejtésű intézetek adatai**

Teljes munkaidőben foglalkoztatottak

Időszak (havi Kh-Ri átlag)	Jövedelem							Jövedelem összesen	Átlagléttség
	Kereset					Kereset összesen	Egyéb juttatások		
	Alapilletmény	Illetmény pótlékok	Illetmény kiegészítések	Ügyeleti, készenléti díj	Túlmunka díj				
	Ft/fő/hó	Ft/fő/hó	Ft/fő/hó	Ft/fő/hó	Ft/fő/hó	Ft/fő/hó	Ft/fő/hó		
<b>Orvosok</b>									
2008. 01 - 03.	231 036	21 619	77 924	42 365	9 557	382 502	7 231	389 732	5 288
2009. 01 - 03.	235 160	23 687	39 689	40 304	12 721	351 560	9 153	360 713	5 079
(2008. 01 - 03 =100%)	101.8	109.6	50.9	95.1	133.1	91.9	126.6	92.6	96.0
2008. 01 - 12.	231 952	22 825	53 730	39 602	10 756	358 865	11 604	370 469	5 184
(2008. 01 - 12 =100%)	101.4	103.8	73.9	101.8	118.3	98.0	78.9	97.4	98.0
<b>Egészségügyi szakdolgozók</b>									
2008. 01 - 03.	109 898	28 971	34 394	3 254	2 947	179 462	4 894	184 357	22 166
2009. 01 - 03.	111 171	29 258	17 190	3 282	3 441	164 342	5 361	169 704	22 243
(2008. 01 - 03 =100%)	101.2	101.0	50.0	100.9	116.8	91.6	109.5	92.1	100.3
2008. 01 - 12.	110 323	29 230	23 017	3 276	3 042	168 887	6 872	175 759	22 184
(2008. 01 - 12 =100%)	100.8	100.1	74.7	100.2	113.1	97.3	78.0	96.6	100.3
<b>Egyéb egészségügyi dolgozók</b>									
2008. 01 - 03.	101 282	9 672	31 217	3 696	2 621	148 488	4 700	153 187	14 972
2009. 01 - 03.	102 713	9 887	15 363	3 601	3 003	134 567	5 442	140 009	14 954
(2008. 01 - 03 =100%)	101.4	102.2	49.2	97.4	114.6	90.6	115.8	91.4	99.9
2008. 01 - 12.	101 596	9 794	21 019	3 647	2 652	138 708	5 931	144 639	14 980
(2008. 01 - 12 =100%)	101.1	100.9	73.1	98.7	113.2	97.0	91.7	96.8	99.8
<b>Foglalkoztatottak összesen</b>									
2008. 01 - 03.	121 957	21 244	38 699	8 285	3 656	193 840	5 117	198 957	42 426
2009. 01 - 03.	123 074	21 737	19 247	7 842	4 401	176 301	5 845	182 146	42 276
(2008. 01 - 03 =100%)	100.9	102.3	49.7	94.7	120.4	91.0	114.2	91.6	99.6
2008. 01 - 12.	122 126	21 570	26 070	7 854	3 848	181 469	7 119	188 587	42 347
(2008. 01 - 12 =100%)	100.8	100.8	73.8	99.8	114.4	97.2	82.1	96.6	99.8

[Vissza a tartalomjegyzékhez](#)[előző](#)[következő](#)

**A 2008. és a 2009. I. negyedévi átlagos illetmény és létszámadatak összehasonlítása  
- foglalkoztatási típusok és munkaköri csoportok szerint, MÁK illetményszámfejtésű intézetek adatai**

Rész munkaidőben foglalkoztatottak

Időszak (havi Kh-Ri átlag)	Jövedelem						Jövedelem összesen	Átlagléttség	
	Kereset					Kereset összesen			Egyéb juttatások
	Alapilletmény	Illetmény pótlékok	Illetmény kiegészítések	Ügyeleti, készenléti díj	Túlmunka díj				
	Ft/fő/hó	Ft/fő/hó	Ft/fő/hó	Ft/fő/hó	Ft/fő/hó	Ft/fő/hó			Ft/fő/hó
<b>Orvosok</b>									
2008. 01 - 03.	146 637	11 689	46 852	16 008	3 262	224 448	7 575	232 023	622
2009. 01 - 03.	151 878	13 348	22 927	18 543	5 084	211 780	8 172	219 952	654
(2008. 01 - 03 =100%)	103.6	114.2	48.9	115.8	155.9	94.4	107.9	94.8	105.2
2008. 01 - 12.	147 627	13 341	30 325	16 036	4 121	211 450	8 424	219 874	635
(2008. 01 - 12 =100%)	102.9	100.1	75.6	115.6	123.4	100.2	97.0	100.0	103.0
<b>Egészségügyi szakdolgozók</b>									
2008. 01 - 03.	73 810	15 065	21 358	824	1 333	112 390	4 974	117 363	920
2009. 01 - 03.	72 004	15 304	10 928	808	1 683	100 726	5 689	106 415	1 039
(2008. 01 - 03 =100%)	97.6	101.6	51.2	98.0	126.2	89.6	114.4	90.7	113.0
2008. 01 - 12.	73 132	15 285	13 423	811	1 327	103 978	6 136	110 114	969
(2008. 01 - 12 =100%)	98.5	100.1	81.4	99.6	126.8	96.9	92.7	96.6	107.2
<b>Egyéb egészségügyi dolgozók</b>									
2008. 01 - 03.	71 743	4 030	19 149	407	863	96 193	3 797	99 990	1 276
2009. 01 - 03.	71 219	4 547	10 066	440	807	87 079	4 866	91 945	1 309
(2008. 01 - 03 =100%)	99.3	112.8	52.6	108.1	93.5	90.5	128.2	92.0	102.5
2008. 01 - 12.	72 098	4 527	12 852	396	816	90 688	4 895	95 584	1 291
(2008. 01 - 12 =100%)	98.8	100.4	78.3	111.2	99.0	96.0	99.4	96.2	101.4
<b>Foglalkoztatottak összesen</b>									
2008. 01 - 03.	88 948	9 321	25 984	3 986	1 546	129 786	5 015	134 800	2 818
2009. 01 - 03.	89 069	10 187	13 167	4 512	2 042	118 978	5 871	124 849	3 002
(2008. 01 - 03 =100%)	100.1	109.3	50.7	113.2	132.1	91.7	117.1	92.6	106.5
2008. 01 - 12.	89 018	10 062	16 877	3 967	1 712	121 636	6 085	127 720	2 895
(2008. 01 - 12 =100%)	100.1	101.2	78.0	113.8	119.3	97.8	96.5	97.8	103.7

[Vissza a tartalomjegyzékhez](#)[előző](#)[következő](#)

**A 2008. és a 2009. I. negyedévi átlagos illetmény és létszámadatak összehasonlítása  
- foglalkoztatási típusok és munkaköri csoportok szerint, MÁK illetményszámfejtésű intézetek adatai**

Egyéb módon foglalkoztatottak

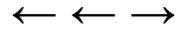
Időszak (havi Kh-Ri átlag)	Jövedelem						Jövedelem összesen	Átlaglétszám	
	Kereset					Kereset összesen			Egyéb juttatások
	Alapilletmény	Illetmény pótlékok	Illetmény kiegészítések	Ügyeleti, készenléti díj	Túlmunka díj				
	Ft/fő/hó	Ft/fő/hó	Ft/fő/hó	Ft/fő/hó	Ft/fő/hó	Ft/fő/hó			Ft/fő/hó
<b>Orvosok</b>									
2008. 01 - 03.	34 343	984	61 563	6 934	2 559	106 383	50 961	157 344	691
2009. 01 - 03.	43 120	1 558	26 486	7 353	2 000	80 516	23 406	103 922	589
(2008. 01 - 03 =100%)	125.6	158.3	43.0	106.0	78.1	75.7	45.9	66.0	85.2
2008. 01 - 12.	39 348	1 467	40 826	8 176	1 378	91 194	32 994	124 188	645
(2008. 01 - 12 =100%)	109.6	106.2	64.9	89.9	145.1	88.3	70.9	83.7	91.3
<b>Egészségügyi szakdolgozók</b>									
2008. 01 - 03.	12 082	724	112 775	1 380	275	127 235	138 043	265 278	555
2009. 01 - 03.	29 121	1 487	60 224	1 661	828	93 320	44 328	137 648	296
(2008. 01 - 03 =100%)	241.0	205.5	53.4	120.4	301.2	73.3	32.1	51.9	53.3
2008. 01 - 12.	17 900	1 018	90 165	1 449	404	110 936	96 248	207 184	416
(2008. 01 - 12 =100%)	162.7	146.1	66.8	114.6	204.9	84.1	46.1	66.4	71.1
<b>Egyéb egészségügyi dolgozók</b>									
2008. 01 - 03.	20 446	660	80 299	235	279	101 919	115 066	216 985	476
2009. 01 - 03.	35 144	834	42 943	327	476	79 725	42 931	122 656	307
(2008. 01 - 03 =100%)	171.9	126.5	53.5	139.1	170.7	78.2	37.3	56.5	64.4
2008. 01 - 12.	25 483	787	63 961	142	321	90 694	76 314	167 009	389
(2008. 01 - 12 =100%)	137.9	106.0	67.1	230.9	148.4	87.9	56.3	73.4	78.9
<b>Foglalkoztatottak összesen</b>									
2008. 01 - 03.	23 327	810	83 245	3 292	1 193	111 867	96 748	208 615	1 723
2009. 01 - 03.	37 593	1 354	39 094	4 132	1 317	83 489	33 624	117 113	1 192
(2008. 01 - 03 =100%)	161.2	167.0	47.0	125.5	110.4	74.6	34.8	56.1	69.2
2008. 01 - 12.	29 479	1 156	61 178	4 092	815	96 721	62 750	159 471	1 450
(2008. 01 - 12 =100%)	127.5	117.2	63.9	101.0	161.5	86.3	53.6	73.4	82.2

[Vissza a tartalomjegyzékhez](#)[előző](#)[következő](#)

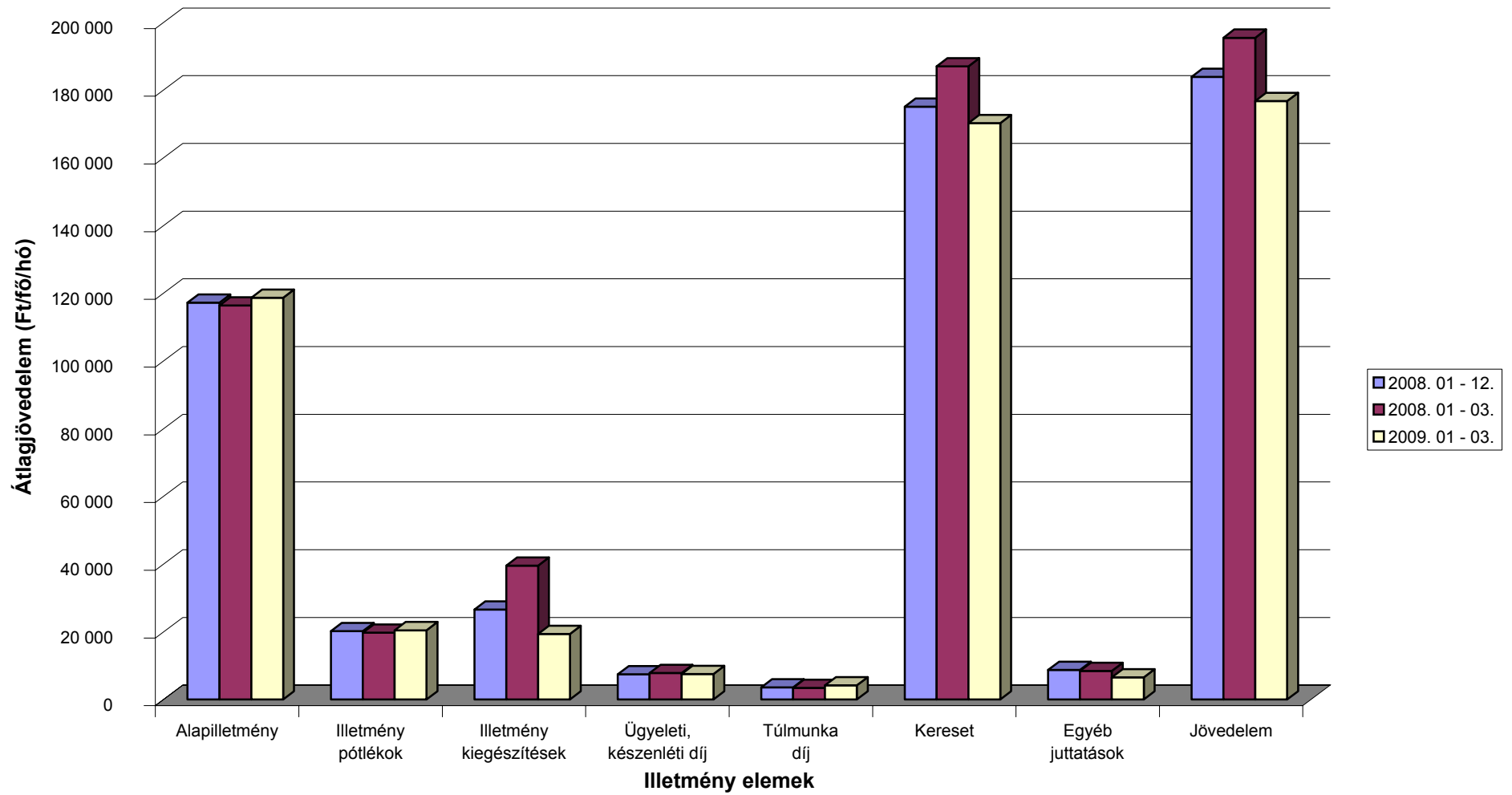
**A 2008. és a 2009. I. negyedévi átlagos illetmény és létszámadatok összehasonlítása  
- foglalkoztatási típusok és munkaköri csoportok szerint, MÁK illetményszámfejtésű intézetek adatai**

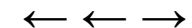
Nyugdíjasként foglalkoztatottak

Időszak (havi Kh-Ri átlag)	Jövedelem						Jövedelem összesen	Átlaglétszám	
	Kereset					Kereset összesen			Egyéb juttatások
	Alapilletmény	Illetmény pótlékok	Illetmény kiegészítések	Ügyeleti, készenléti díj	Túlmunka díj				
	Ft/fő/hó	Ft/fő/hó	Ft/fő/hó	Ft/fő/hó	Ft/fő/hó	Ft/fő/hó			Ft/fő/hó
<b>Orvosok</b>									
2008. 01 - 03.	204 452	18 406	89 562	15 911	3 272	331 603	15 606	347 209	1 341
2009. 01 - 03.	217 021	20 254	37 230	14 667	5 500	294 672	14 980	309 652	1 166
(2008. 01 - 03 =100%)	106.1	110.0	41.6	92.2	168.1	88.9	96.0	89.2	87.0
2008. 01 - 12.	211 846	19 721	60 524	14 776	4 134	311 002	22 252	333 255	1 250
(2008. 01 - 12 =100%)	102.4	102.7	61.5	99.3	133.0	94.7	67.3	92.9	93.3
<b>Egészségügyi szakdolgozók</b>									
2008. 01 - 03.	99 722	21 745	51 384	2 616	2 071	177 538	13 269	190 808	2 171
2009. 01 - 03.	112 191	21 432	22 999	3 174	2 949	162 745	12 308	175 054	1 193
(2008. 01 - 03 =100%)	112.5	98.6	44.8	121.3	142.4	91.7	92.8	91.7	55.0
2008. 01 - 12.	106 147	21 099	39 212	2 965	2 243	171 666	15 799	187 465	1 500
(2008. 01 - 12 =100%)	105.7	101.6	58.7	107.0	131.5	94.8	77.9	93.4	79.6
<b>Egyéb egészségügyi dolgozók</b>									
2008. 01 - 03.	98 288	6 528	40 468	1 422	1 689	148 396	8 154	156 550	1 801
2009. 01 - 03.	105 032	6 694	21 264	1 780	1 735	136 506	6 752	143 257	1 358
(2008. 01 - 03 =100%)	106.9	102.5	52.5	125.1	102.7	92.0	82.8	91.5	75.4
2008. 01 - 12.	102 908	6 699	29 205	1 627	1 530	141 970	9 645	151 615	1 511
(2008. 01 - 12 =100%)	102.1	99.9	72.8	109.4	113.4	96.2	70.0	94.5	89.9
<b>Foglalkoztatottak összesen</b>									
2008. 01 - 03.	125 665	15 744	57 318	5 567	2 244	206 537	12 125	218 662	5 313
2009. 01 - 03.	142 459	15 679	26 829	6 270	3 305	194 542	11 117	205 659	3 717
(2008. 01 - 03 =100%)	113.4	99.6	46.8	112.6	147.3	94.2	91.7	94.1	70.0
2008. 01 - 12.	136 007	15 588	41 916	5 956	2 545	202 011	15 510	217 521	4 261
(2008. 01 - 12 =100%)	104.7	100.6	64.0	105.3	129.9	96.3	71.7	94.5	87.2

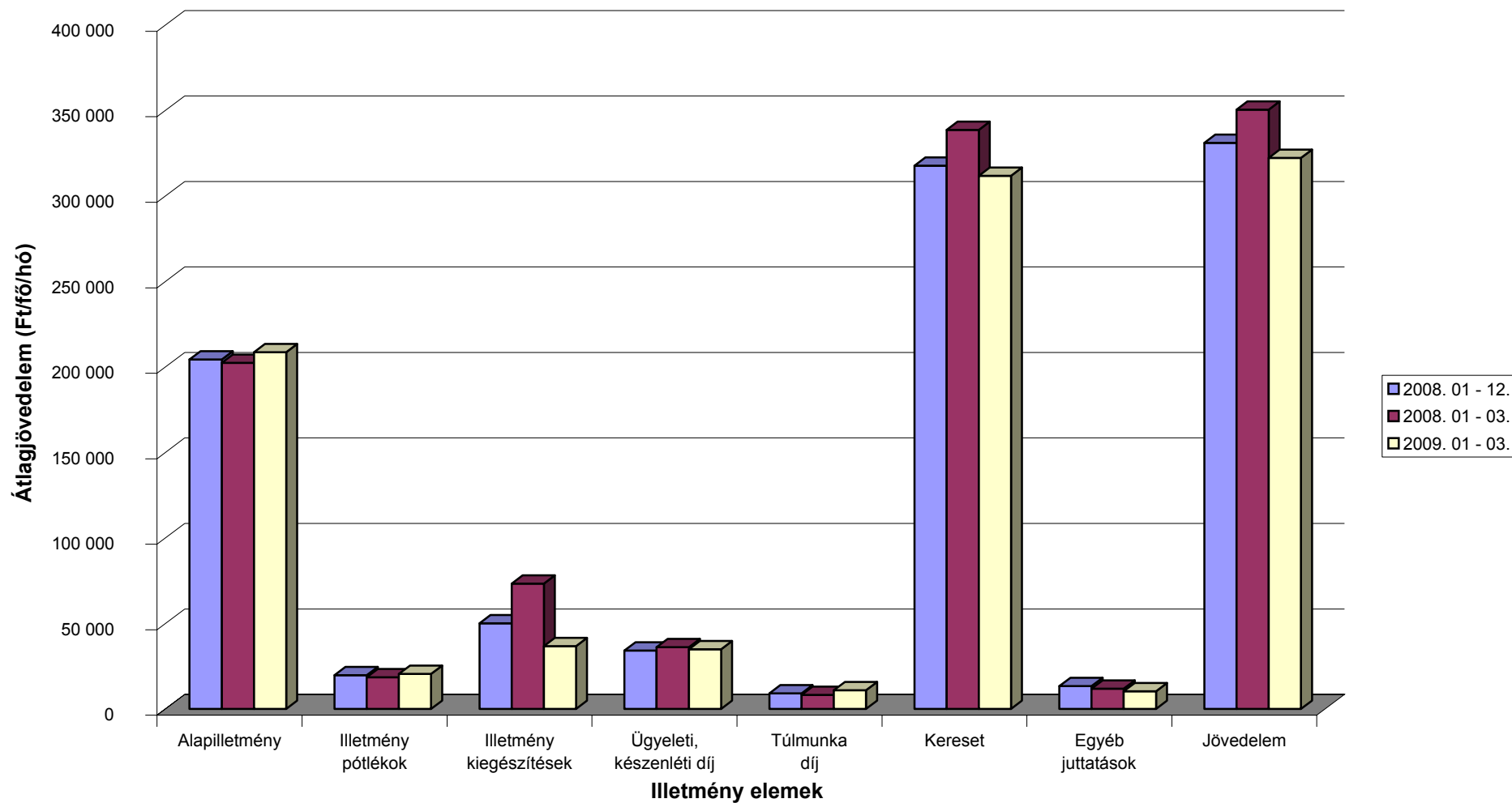


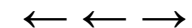
### A 2008. és a 2009. I. negyedévi illetményadatok összehasonlítása munkaköri csoportok szerint Összes foglalkoztatott



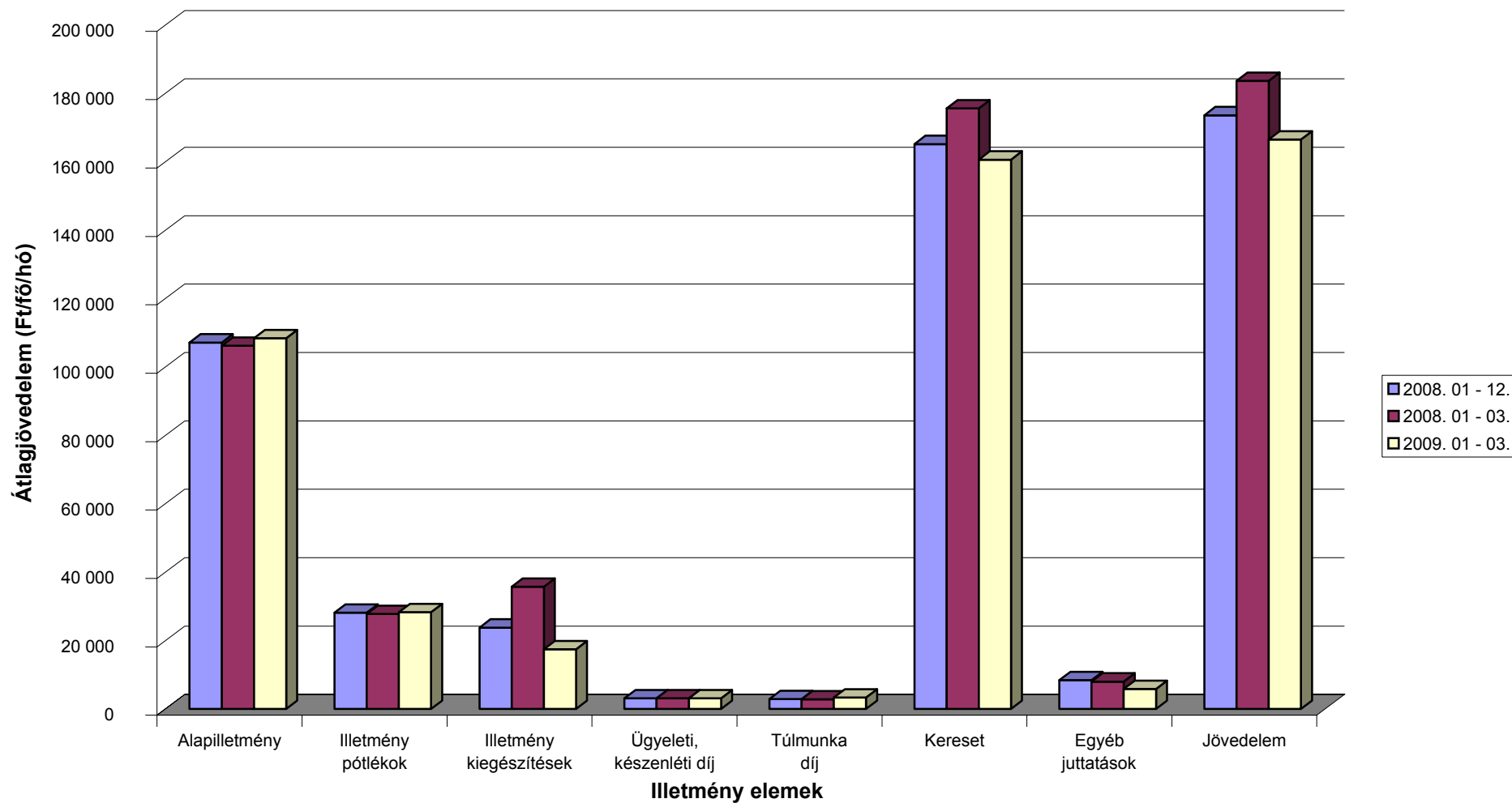


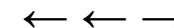
### A 2008. és a 2009. I. negyedévi illetményadatok összehasonlítása munkaköri csoportok szerint Orvosok



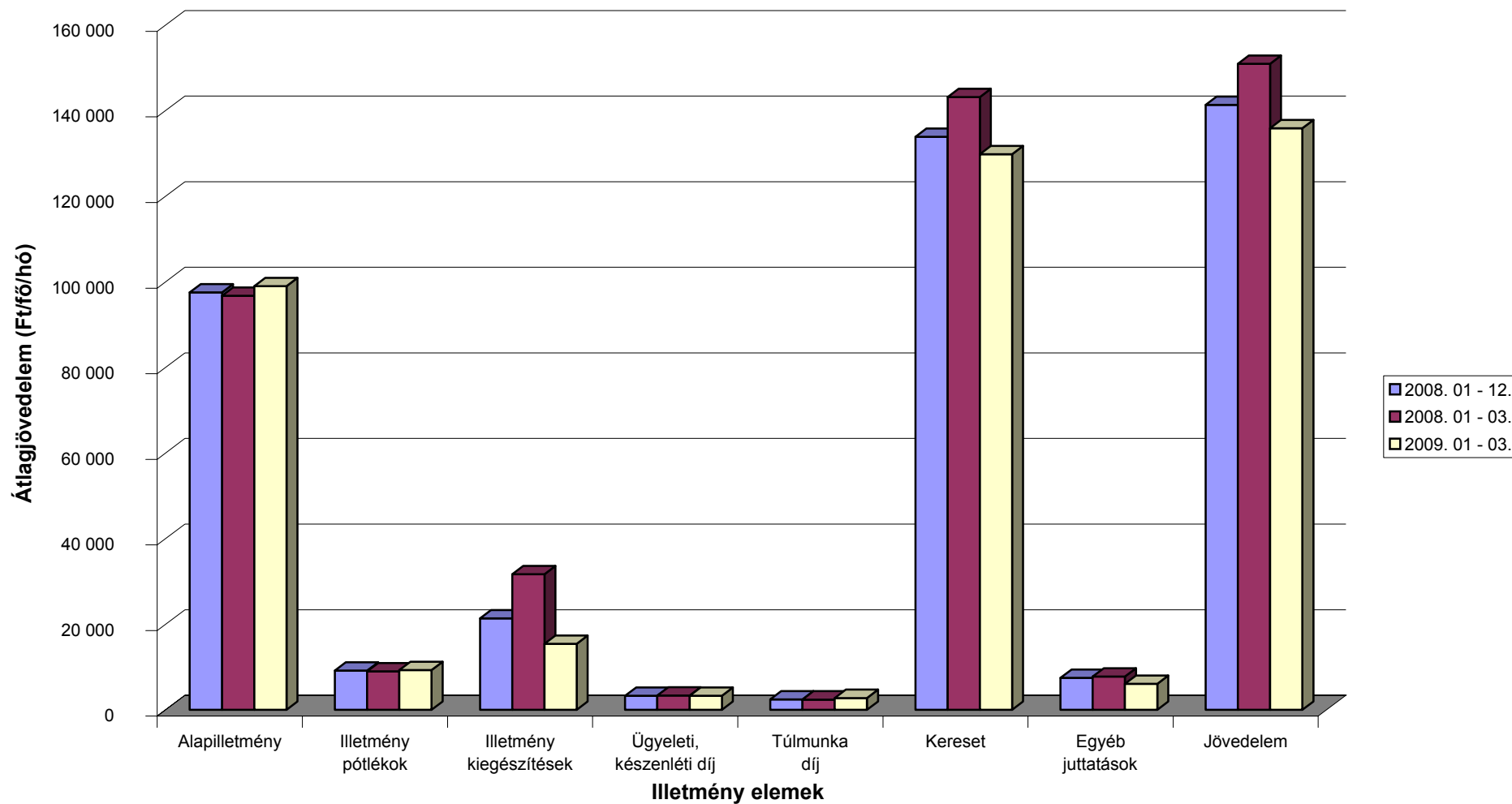


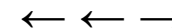
### A 2008. és a 2009. I. negyedévi illetményadatok összehasonlítása munkaköri csoportok szerint Egészségügyi szakdolgozók



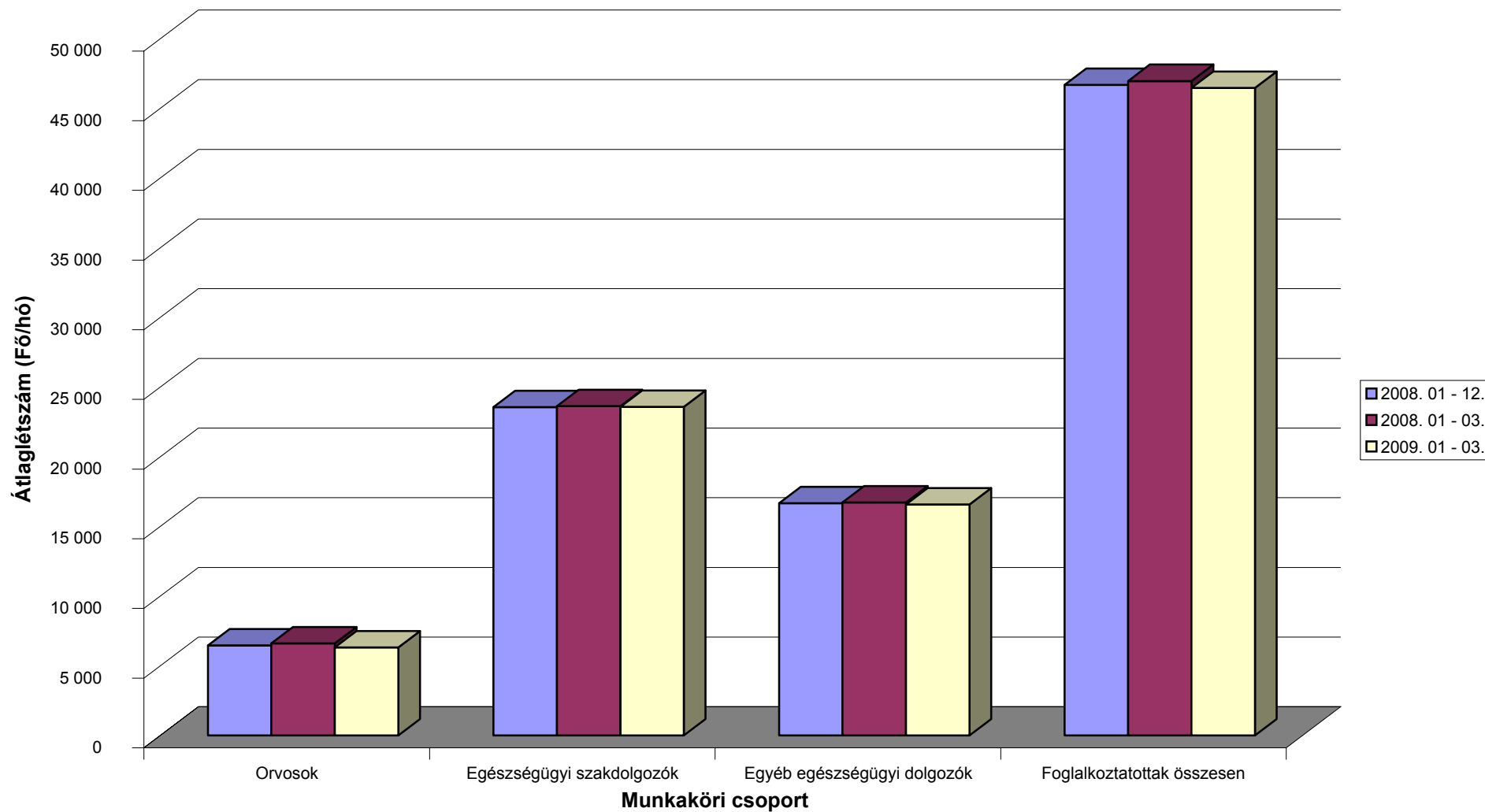


### A 2008. és a 2009. I. negyedévi illetményadatok összehasonlítása munkaköri csoportok szerint Egyéb egészségügyi dolgozók





**A 2008. és a 2009. I. negyedévi létszámadatok összehasonlítása munkaköri csoportok szerint**



[Vissza a tartalomjegyzékhez](#)[előző](#)[következő](#)

**Az egészségügyben foglalkoztatottak létszám és illetmény adatai havonként 2009. I. negyedévében, és azok változása az előző évhez mérten  
- munkaköri csoportok szerint, MÁK illetményszámfejtésű intézetek adatai**

Összes foglalkoztatott

Időszak (havi Kh-Ri átlag)	Jövedelem						Jövedelem összesen	Átlagléttség	
	Kereset					Kereset összesen			Egyéb juttatások
	Alapilletmény	Illetmény pótlékok	Illetmény kiegészítések	Ügyeleti, készenléti díj	Túlmunka díj				
	Ft/fő/hó	Ft/fő/hó	Ft/fő/hó	Ft/fő/hó	Ft/fő/hó	Ft/fő/hó			Ft/fő/hó
<b>2008. 01 - 03.</b>	116 359	19 779	39 570	7 844	3 439	186 990	8 471	195 461	46 966
<b>2009. 01 - 03.</b>	118 686	20 468	19 363	7 532	4 169	170 218	6 559	176 778	46 469
<b>2008. 01 - 03. =100%</b>	102.0	103.5	48.9	96.0	121.3	91.0	77.4	90.4	98.9
<b>2008. 01 - 12.</b>	117 196	20 223	26 590	7 497	3 622	175 127	8 782	183 909	46 692
<b>2008. 01 - 12 =100%</b>	101.3	101.2	72.8	100.5	115.1	97.2	74.7	96.1	99.5
<b>2008. január</b>	113 668	19 289	81 524	8 306	5 395	228 183	9 642	237 825	47 215
<b>2009. január</b>	118 750	20 410	24 308	7 747	6 041	177 256	6 579	183 836	46 412
<b>2008. január =100%</b>	104.5	105.8	29.8	93.3	112.0	77.7	68.2	77.3	98.3
<b>2008. 01 - 12 =100%</b>	101.3	100.9	91.4	103.3	166.8	101.2	74.9	100.0	99.4
<b>2008. február</b>	116 684	19 928	18 473	7 892	2 262	165 239	7 592	172 831	47 029
<b>2009. február</b>	118 884	20 646	17 064	7 843	3 462	167 900	5 840	173 740	46 506
<b>2008. február =100%</b>	101.9	103.6	92.4	99.4	153.1	101.6	76.9	100.5	98.9
<b>2008. 01 - 12 =100%</b>	101.4	102.1	64.2	104.6	95.6	95.9	66.5	94.5	99.6
<b>2008. március</b>	118 754	20 125	18 377	7 327	2 644	167 228	8 174	175 402	46 656
<b>2009. március</b>	118 423	20 349	16 726	7 006	3 008	165 511	7 259	172 770	46 489
<b>2008. március =100%</b>	99.7	101.1	91.0	95.6	113.7	99.0	88.8	98.5	99.6
<b>2008. 01 - 12 =100%</b>	101.0	100.6	62.9	93.5	83.0	94.5	82.7	93.9	99.6

[Vissza a tartalomjegyzékhez](#)[előző](#)[következő](#)

**Az egészségügyben foglalkoztatottak létszám és illetmény adatai havonként 2009. I. negyedévében, és azok változása az előző évhez mérten  
- munkaköri csoportok szerint, MÁK illetményszámfejtésű intézetek adatai**

## Orvosok

Időszak (havi Kh-Ri átlag)	Jövedelem						Jövedelem összesen	Átlagléttség	
	Kereset					Kereset összesen			Egyéb juttatások
	Alapilletmény	Illetmény pótlékok	Illetmény kiegészítések	Ügyeleti, készenléti díj	Túlmunka díj				
	Ft/fő/hó	Ft/fő/hó	Ft/fő/hó	Ft/fő/hó	Ft/fő/hó	Ft/fő/hó			Ft/fő/hó
<b>2008. 01 - 03.</b>	202 491	18 523	73 283	36 172	8 231	338 700	11 842	350 542	6 601
<b>2009. 01 - 03.</b>	208 646	20 555	36 724	34 981	10 931	311 837	10 380	322 217	6 322
<b>2008. 01 - 03. =100%</b>	103.0	111.0	50.1	96.7	132.8	92.1	87.7	91.9	95.8
<b>2008. 01 - 12.</b>	204 441	19 761	50 142	34 149	9 168	317 660	13 427	331 087	6 465
<b>2008. 01 - 12 =100%</b>	102.1	104.0	73.2	102.4	119.2	98.2	77.3	97.3	97.8
<b>2008. január</b>	198 252	18 199	143 084	40 318	13 197	413 050	15 770	428 821	6 631
<b>2009. január</b>	207 196	20 298	43 527	37 307	16 633	324 962	11 254	336 215	6 345
<b>2008. január =100%</b>	104.5	111.5	30.4	92.5	126.0	78.7	71.4	78.4	95.7
<b>2008. 01 - 12 =100%</b>	101.3	102.7	86.8	109.2	181.4	102.3	83.8	101.5	98.2
<b>2008. február</b>	202 557	18 422	37 166	35 412	4 698	298 256	10 007	308 262	6 617
<b>2009. február</b>	209 802	20 574	31 893	35 790	8 670	306 729	8 923	315 653	6 302
<b>2008. február =100%</b>	103.6	111.7	85.8	101.1	184.5	102.8	89.2	102.4	95.2
<b>2008. 01 - 12 =100%</b>	102.6	104.1	63.6	104.8	94.6	96.6	66.5	95.3	97.5
<b>2008. március</b>	206 710	18 952	39 141	32 745	6 775	304 323	9 721	314 045	6 556
<b>2009. március</b>	208 948	20 793	34 711	31 838	7 461	303 751	10 955	314 706	6 318
<b>2008. március =100%</b>	101.1	109.7	88.7	97.2	110.1	99.8	112.7	100.2	96.4
<b>2008. 01 - 12 =100%</b>	102.2	105.2	69.2	93.2	81.4	95.6	81.6	95.1	97.7

[Vissza a tartalomjegyzékhez](#)[előző](#)[következő](#)

**Az egészségügyben foglalkoztatottak létszám és illetmény adatai havonként 2009. I. negyedévében, és azok változása az előző évhez mérten  
- munkaköri csoportok szerint, MÁK illetményszámfejtésű intézetek adatai**

## Egészségügyi szakdolgozók

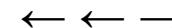
Időszak (havi Kh-Ri átlag)	Jövedelem						Jövedelem összesen	Átlagléttség	
	Kereset					Kereset összesen			Egyéb juttatások
	Alapilletmény	Illetmény pótlékok	Illetmény kiegészítések	Ügyeleti, készenléti díj	Túlmunka díj				
	Ft/fő/hó	Ft/fő/hó	Ft/fő/hó	Ft/fő/hó	Ft/fő/hó	Ft/fő/hó			Ft/fő/hó
<b>2008. 01 - 03.</b>	106 197	27 767	35 727	3 115	2 821	175 627	8 023	183 651	23 640
<b>2009. 01 - 03.</b>	108 417	28 295	17 454	3 152	3 331	160 649	5 864	166 514	23 578
<b>2008. 01 - 03. =100%</b>	102.1	101.9	48.9	101.2	118.1	91.5	73.1	90.7	99.7
<b>2008. 01 - 12.</b>	107 164	28 159	23 807	3 143	2 925	165 196	8 418	173 615	23 568
<b>2008. 01 - 12 =100%</b>	101.2	100.5	73.3	100.3	113.9	97.2	69.7	95.9	100.0
<b>2008. január</b>	103 672	26 989	75 122	2 926	4 571	213 280	9 201	222 481	23 829
<b>2009. január</b>	108 698	28 220	22 460	3 013	4 710	167 101	5 798	172 899	23 554
<b>2008. január =100%</b>	104.8	104.6	29.9	103.0	103.0	78.3	63.0	77.7	98.8
<b>2008. 01 - 12 =100%</b>	101.4	100.2	94.3	95.9	161.0	101.2	68.9	99.6	99.9
<b>2008. február</b>	106 614	28 087	16 254	3 298	1 963	156 217	7 372	163 590	23 653
<b>2009. február</b>	108 566	28 587	15 477	3 346	2 915	158 891	5 123	164 014	23 607
<b>2008. február =100%</b>	101.8	101.8	95.2	101.4	148.5	101.7	69.5	100.3	99.8
<b>2008. 01 - 12 =100%</b>	101.3	101.5	65.0	106.5	99.7	96.2	60.9	94.5	100.2
<b>2008. március</b>	108 344	28 235	15 328	3 122	1 908	156 936	7 484	164 420	23 440
<b>2009. március</b>	107 986	28 078	14 432	3 097	2 370	155 963	6 673	162 637	23 572
<b>2008. március =100%</b>	99.7	99.4	94.2	99.2	124.2	99.4	89.2	98.9	100.6
<b>2008. 01 - 12 =100%</b>	100.8	99.7	60.6	98.6	81.0	94.4	79.3	93.7	100.0

[Vissza a tartalomjegyzékhez](#)[előző](#)[következő](#)

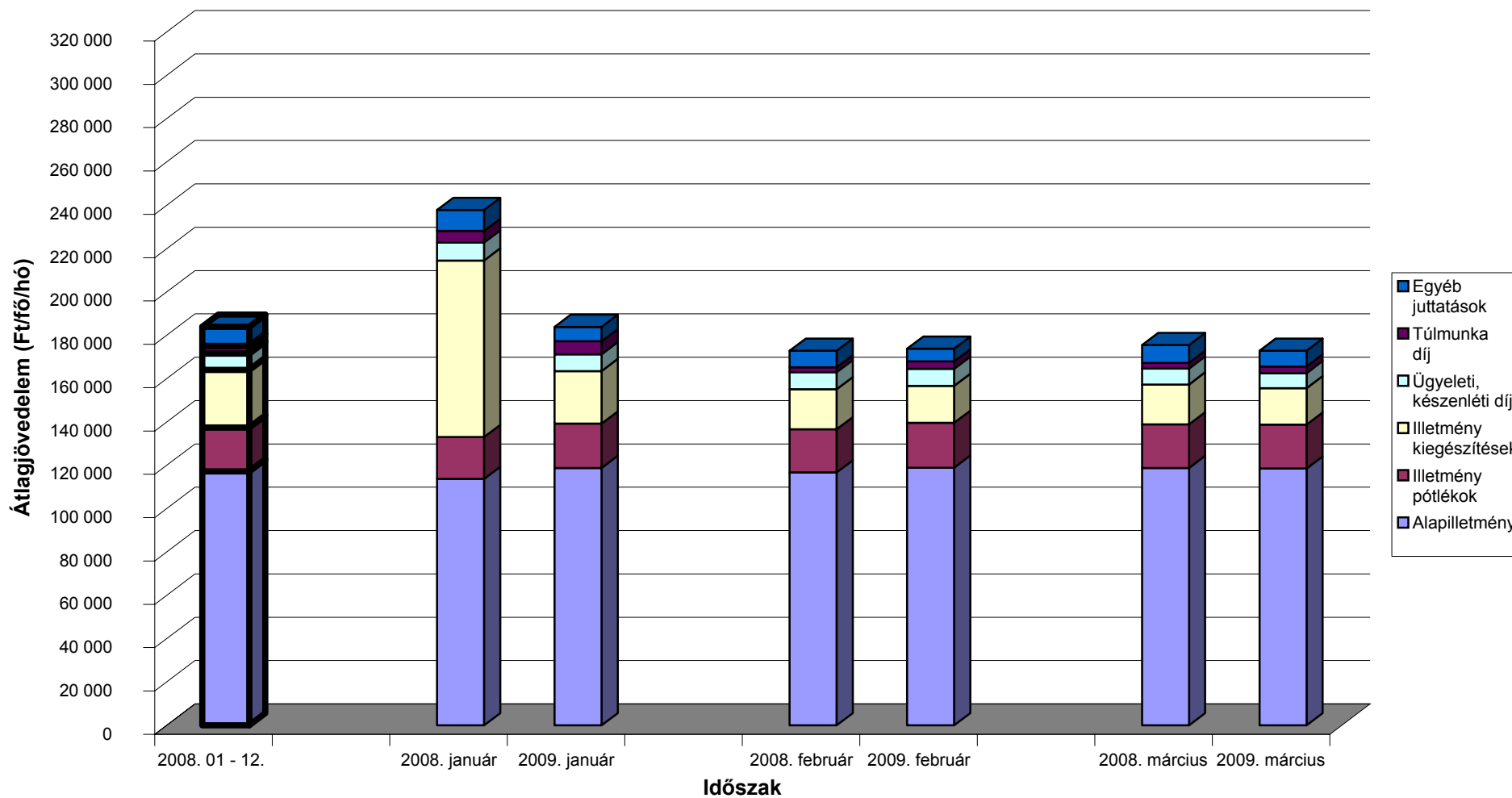
**Az egészségügyben foglalkoztatottak létszám és illetmény adatai havonként 2009. I. negyedévében, és azok változása az előző évhez mérten  
- munkaköri csoportok szerint, MÁK illetményszámfejtésű intézetek adatai**

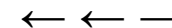
Egyéb egészségügyi dolgozók

Időszak (havi Kh-Ri átlag)	Jövedelem						Jövedelem összesen	Átlaglétszám	
	Kereset					Kereset összesen			Egyéb juttatások
	Alapilletmény	Illetmény pótlékok	Illetmény kiegészítések	Ügyeleti, készenléti díj	Túlmunka díj				
	Ft/fő/hó	Ft/fő/hó	Ft/fő/hó	Ft/fő/hó	Ft/fő/hó	Ft/fő/hó			Ft/fő/hó
<b>2008. 01 - 03.</b>	96 725	8 984	31 694	3 347	2 420	143 170	7 774	150 944	16 724
<b>2009. 01 - 03.</b>	98 974	9 297	15 456	3 291	2 782	129 801	6 091	135 891	16 570
<b>2008. 01 - 03. =100%</b>	102.3	103.5	48.8	98.3	115.0	90.7	78.3	90.0	99.1
<b>2008. 01 - 12.</b>	97 534	9 176	21 388	3 314	2 456	133 867	7 494	141 360	16 659
<b>2008. 01 - 12 =100%</b>	101.5	101.3	72.3	99.3	113.3	97.0	81.3	96.1	99.5
<b>2008. január</b>	94 409	8 772	66 267	3 289	3 480	176 217	7 843	184 060	16 755
<b>2009. január</b>	99 102	9 312	19 559	3 139	3 871	134 983	5 899	140 882	16 513
<b>2008. január =100%</b>	105.0	106.2	29.5	95.4	111.2	76.6	75.2	76.5	98.6
<b>2008. 01 - 12 =100%</b>	101.6	101.5	91.4	94.7	157.6	100.8	78.7	99.7	99.1
<b>2008. február</b>	96 990	9 007	14 225	3 510	1 721	125 452	6 948	132 400	16 759
<b>2009. február</b>	99 037	9 378	13 691	3 628	2 263	127 997	5 690	133 687	16 597
<b>2008. február =100%</b>	102.1	104.1	96.3	103.4	131.5	102.0	81.9	101.0	99.0
<b>2008. 01 - 12 =100%</b>	101.5	102.2	64.0	109.5	92.2	95.6	75.9	94.6	99.6
<b>2008. március</b>	98 788	9 176	14 497	3 240	2 056	127 756	8 537	136 292	16 659
<b>2009. március</b>	98 785	9 203	13 138	3 105	2 219	126 448	6 683	133 131	16 599
<b>2008. március =100%</b>	100.0	100.3	90.6	95.8	107.9	99.0	78.3	97.7	99.6
<b>2008. 01 - 12 =100%</b>	101.3	100.3	61.4	93.7	90.3	94.5	89.2	94.2	99.6

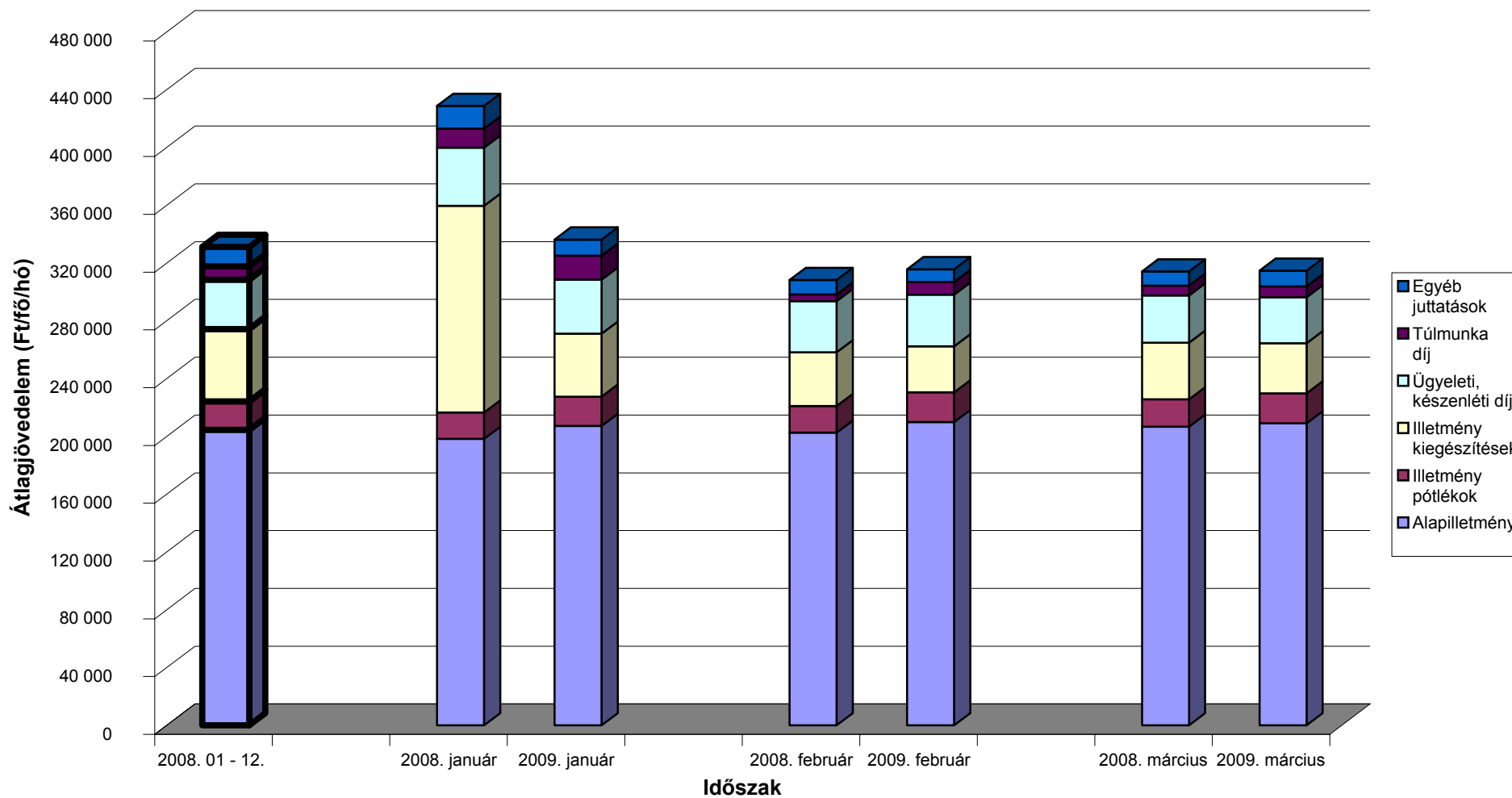


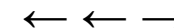
### Az egészségügyben foglalkoztatottak illetményei munkaköri csoportok szerint Összes foglalkoztatott



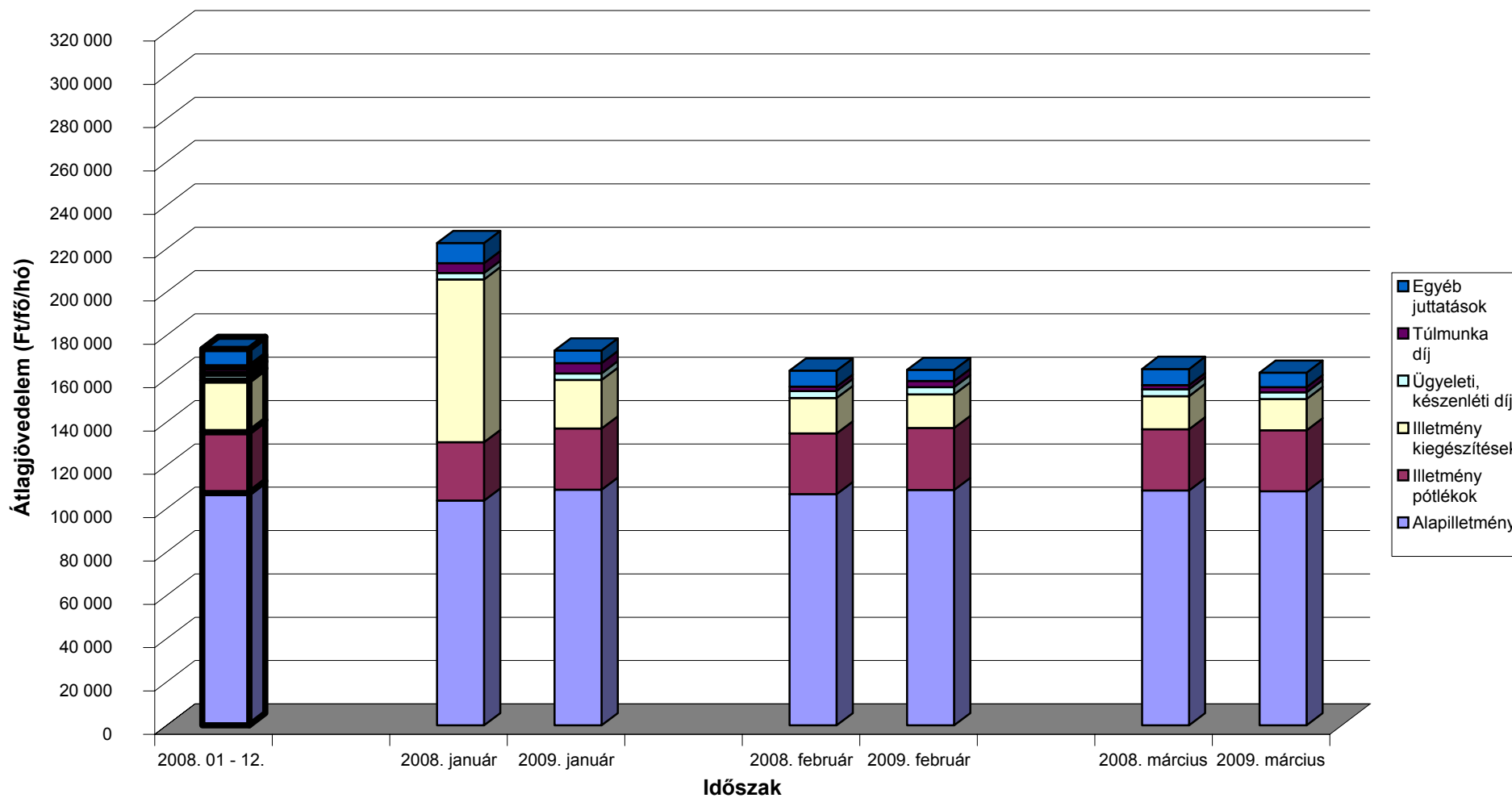


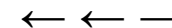
### Az egészségügyben foglalkoztatottak illetményei munkaköri csoportok szerint Orvosok



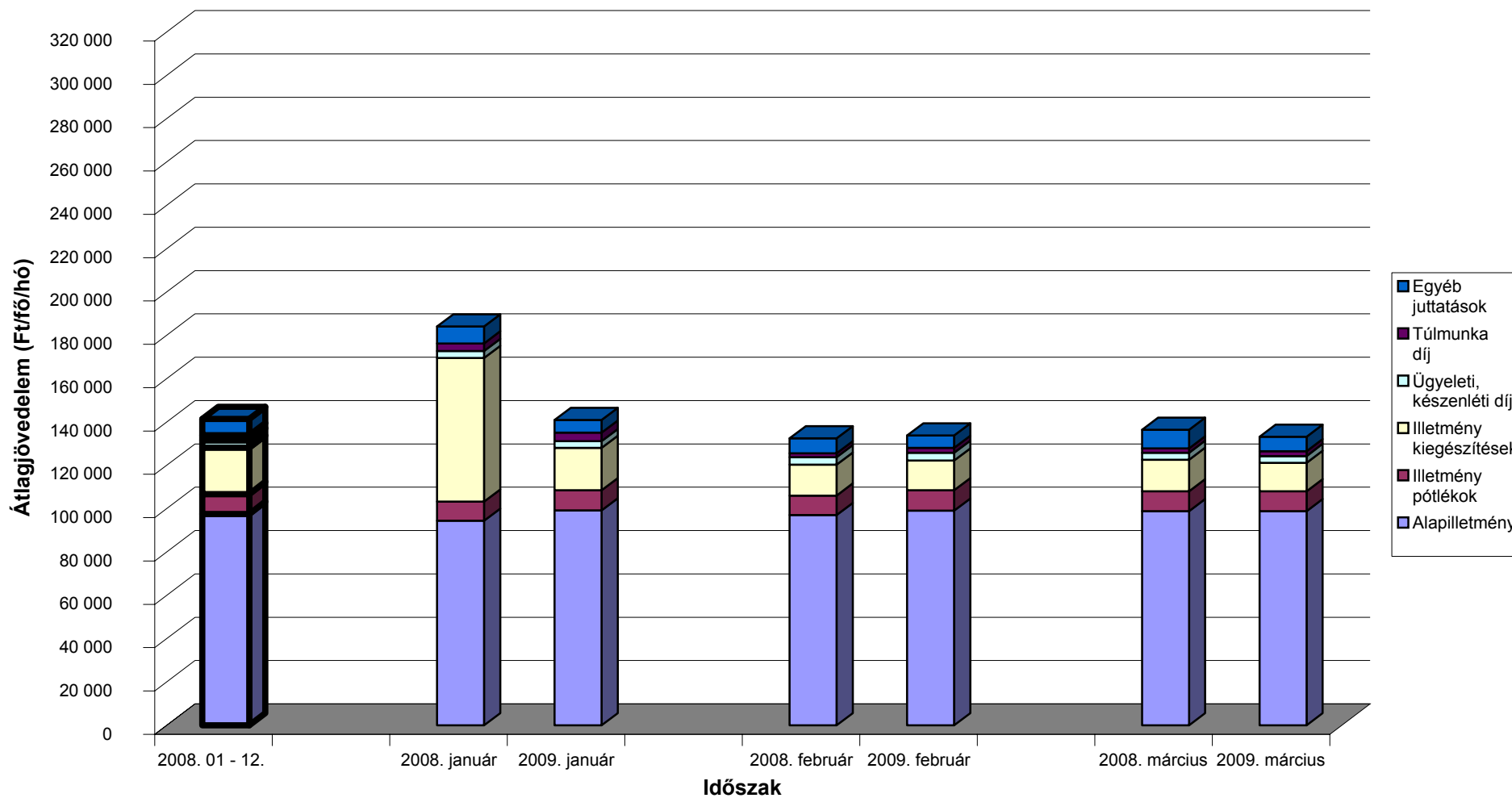


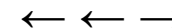
### Az egészségügyben foglalkoztatottak illetményei munkaköri csoportok szerint Egészségügyi szakdolgozók



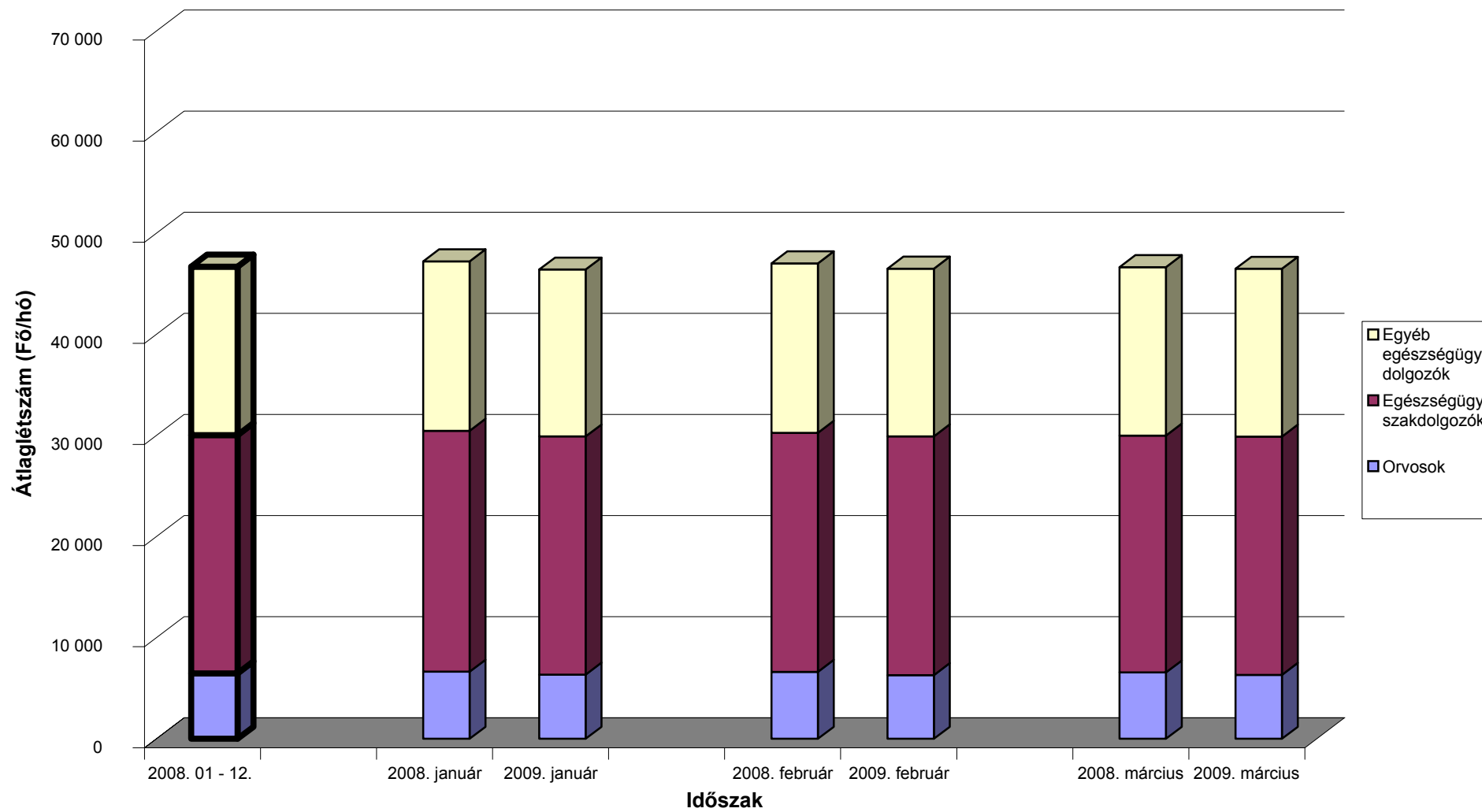


### Az egészségügyben foglalkoztatottak illetményei munkaköri csoportok szerint Egyéb egészségügyi dolgozók





**A mintában szereplő intézetek létszámadatai munkaköri csoportok szerint**



[Vissza a tartalomjegyzékhez](#)[előző](#)[következő](#)

**Az egészségügyben foglalkoztatottak létszám és illetmény adatai havonként 2009 I. negyedévében, és azok változása az előző évhez mérten  
- munkaköri csoportok és foglalkoztatási módok szerint, MÁK illetményszámfejtésű intézetek adatai**

Teljes munkaidőben foglalkoztatottak összesen

Időszak (havi Kh-Ri átlag)	Jövedelem						Jövedelem összesen	Átlagléttség	
	Kereset					Kereset összesen			Egyéb juttatások
	Alapilletmény	Illetmény pótlékok	Illetmény kiegészítések	Ügyeleti, készenléti díj	Túlmunka díj				
	Ft/fő/hó	Ft/fő/hó	Ft/fő/hó	Ft/fő/hó	Ft/fő/hó	Ft/fő/hó			Ft/fő/hó
<b>2008. 01 - 03.</b>	121 957	21 244	38 699	8 285	3 656	193 840	5 117	198 957	42 426
<b>2009. 01 - 03.</b>	123 074	21 737	19 247	7 842	4 401	176 301	5 845	182 146	42 276
<b>2008. 01 - 03. =100%</b>	100.9	102.3	49.7	94.7	120.4	91.0	114.2	91.6	99.6
<b>2008. 01 - 12.</b>	122 126	21 570	26 070	7 854	3 848	181 469	7 119	188 587	42 347
<b>2008. 01 - 12 =100%</b>	100.8	100.8	73.8	99.8	114.4	97.2	82.1	96.6	99.8
<b>2008. január</b>	119 484	20 790	82 438	8 772	5 726	237 210	4 802	242 012	42 501
<b>2009. január</b>	123 164	21 674	24 362	8 052	6 330	183 582	5 899	189 481	42 239
<b>2008. január =100%</b>	103.1	104.3	29.6	91.8	110.5	77.4	122.9	78.3	99.4
<b>2008. 01 - 12 =100%</b>	100.9	100.5	93.4	102.5	164.5	101.2	82.9	100.5	99.7
<b>2008. február</b>	122 318	21 393	16 492	8 340	2 420	170 963	4 872	175 835	42 511
<b>2009. február</b>	123 212	21 926	16 867	8 185	3 684	173 874	5 071	178 945	42 323
<b>2008. február =100%</b>	100.7	102.5	102.3	98.2	152.2	101.7	104.1	101.8	99.6
<b>2008. 01 - 12 =100%</b>	100.9	101.7	64.7	104.2	95.7	95.8	71.2	94.9	99.9
<b>2008. március</b>	124 080	21 551	17 051	7 740	2 816	173 237	5 680	178 917	42 265
<b>2009. március</b>	122 847	21 610	16 518	7 288	3 191	171 455	6 567	178 021	42 266
<b>2008. március =100%</b>	99.0	100.3	96.9	94.2	113.3	99.0	115.6	99.5	100.0
<b>2008. 01 - 12 =100%</b>	100.6	100.2	63.4	92.8	82.9	94.5	92.2	94.4	99.8

[Vissza a tartalomjegyzékhez](#)[előző](#)[következő](#)

**Az egészségügyben foglalkoztatottak létszám és illetmény adatai havonként 2009 I. negyedévében, és azok változása az előző évhez mérten  
- munkaköri csoportok és foglalkoztatási módok szerint, MÁK illetményszámfejtésű intézetek adatai**

Teljes munkaidőben foglalkoztatott orvosok

Időszak (havi Kh-Ri átlag)	Jövedelem						Jövedelem összesen	Átlagléttség	
	Kereset					Kereset összesen			Egyéb juttatások
	Alapilletmény	Illetmény pótlékok	Illetmény kiegészítések	Ügyeleti, készenléti díj	Túlmunka díj				
	Ft/fő/hó	Ft/fő/hó	Ft/fő/hó	Ft/fő/hó	Ft/fő/hó	Ft/fő/hó			Ft/fő/hó
<b>2008. 01 - 03.</b>	231 036	21 619	77 924	42 365	9 557	382 502	7 231	389 732	5 288
<b>2009. 01 - 03.</b>	235 160	23 687	39 689	40 304	12 721	351 560	9 153	360 713	5 079
<b>2008. 01 - 03. =100%</b>	101.8	109.6	50.9	95.1	133.1	91.9	126.6	92.6	96.0
<b>2008. 01 - 12.</b>	231 952	22 825	53 730	39 602	10 756	358 865	11 604	370 469	5 184
<b>2008. 01 - 12 =100%</b>	101.4	103.8	73.9	101.8	118.3	98.0	78.9	97.4	98.0
<b>2008. január</b>	225 550	21 217	157 811	47 027	15 122	466 726	7 630	474 357	5 311
<b>2009. január</b>	233 971	23 375	47 164	43 003	19 117	366 631	9 776	376 406	5 095
<b>2008. január =100%</b>	103.7	110.2	29.9	91.4	126.4	78.6	128.1	79.4	95.9
<b>2008. 01 - 12 =100%</b>	100.9	102.4	87.8	108.6	177.7	102.2	84.2	101.6	98.3
<b>2008. február</b>	232 018	21 557	35 750	41 676	5 575	336 576	6 941	343 517	5 299
<b>2009. február</b>	235 987	23 717	33 871	41 358	10 272	345 206	7 418	352 624	5 068
<b>2008. február =100%</b>	101.7	110.0	94.7	99.2	184.2	102.6	106.9	102.7	95.6
<b>2008. 01 - 12 =100%</b>	101.7	103.9	63.0	104.4	95.5	96.2	63.9	95.2	97.8
<b>2008. március</b>	235 591	22 089	39 710	38 348	7 948	343 687	7 119	350 806	5 255
<b>2009. március</b>	235 528	23 969	37 995	36 539	8 744	342 775	10 261	353 036	5 074
<b>2008. március =100%</b>	100.0	108.5	95.7	95.3	110.0	99.7	144.1	100.6	96.5
<b>2008. 01 - 12 =100%</b>	101.5	105.0	70.7	92.3	81.3	95.5	88.4	95.3	97.9

[Vissza a tartalomjegyzékhez](#)[előző](#)[következő](#)

**Az egészségügyben foglalkoztatottak létszám és illetmény adatai havonként 2009 I. negyedévében, és azok változása az előző évhez mérten  
- munkaköri csoportok és foglalkoztatási módok szerint, MÁK illetményszámfejtésű intézetek adatai**

Teljes munkaidőben foglalkoztatott egészségügyi szakdolgozók

Időszak (havi Kh-Ri átlag)	Jövedelem							Jövedelem összesen	Átlagléttség
	Kereset					Kereset összesen	Egyéb juttatások		
	Alapilletmény	Illetmény pótlékok	Illetmény kiegészítések	Ügyeleti, készenléti díj	Túlmunka díj				
	Ft/fő/hó	Ft/fő/hó	Ft/fő/hó	Ft/fő/hó	Ft/fő/hó	Ft/fő/hó	Ft/fő/hó		
<b>2008. 01 - 03.</b>	109 898	28 971	34 394	3 254	2 947	179 462	4 894	184 357	22 166
<b>2009. 01 - 03.</b>	111 171	29 258	17 190	3 282	3 441	164 342	5 361	169 704	22 243
<b>2008. 01 - 03. =100%</b>	101.2	101.0	50.0	100.9	116.8	91.6	109.5	92.1	100.3
<b>2008. 01 - 12.</b>	110 323	29 230	23 017	3 276	3 042	168 887	6 872	175 759	22 184
<b>2008. 01 - 12 =100%</b>	100.8	100.1	74.7	100.2	113.1	97.3	78.0	96.6	100.3
<b>2008. január</b>	107 785	28 293	74 622	3 086	4 800	218 585	4 487	223 072	22 242
<b>2009. január</b>	111 444	29 176	22 275	3 139	4 851	170 884	5 272	176 157	22 232
<b>2008. január =100%</b>	103.4	103.1	29.9	101.7	101.0	78.2	117.5	79.0	100.0
<b>2008. 01 - 12 =100%</b>	101.0	99.8	96.8	95.8	159.5	101.2	76.7	100.2	100.2
<b>2008. február</b>	110 211	29 261	14 378	3 404	2 037	159 291	4 764	164 055	22 210
<b>2009. február</b>	111 332	29 561	15 105	3 476	3 019	162 493	4 728	167 221	22 275
<b>2008. február =100%</b>	101.0	101.0	105.1	102.1	148.2	102.0	99.2	101.9	100.3
<b>2008. 01 - 12 =100%</b>	100.9	101.1	65.6	106.1	99.2	96.2	68.8	95.1	100.4
<b>2008. március</b>	111 713	29 363	13 974	3 271	1 992	160 313	5 437	165 750	22 046
<b>2009. március</b>	110 738	29 037	14 192	3 229	2 455	159 651	6 085	165 736	22 222
<b>2008. március =100%</b>	99.1	98.9	101.6	98.7	123.2	99.6	111.9	100.0	100.8
<b>2008. 01 - 12 =100%</b>	100.4	99.3	61.7	98.6	80.7	94.5	88.6	94.3	100.2

[Vissza a tartalomjegyzékhez](#)[előző](#)[következő](#)

**Az egészségügyben foglalkoztatottak létszám és illetmény adatai havonként 2009 I. negyedévében, és azok változása az előző évhez mérten  
- munkaköri csoportok és foglalkoztatási módok szerint, MÁK illetményszámfejtésű intézetek adatai**

Teljes munkaidőben foglalkoztatott egyéb egészségügyi dolgozók

Időszak (havi Kh-Ri átlag)	Jövedelem						Jövedelem összesen	Átlagléttség	
	Kereset					Kereset összesen			Egyéb juttatások
	Alapilletmény	Illetmény pótlékok	Illetmény kiegészítések	Ügyeleti, készenléti díj	Túlmunka díj				
	Ft/fő/hó	Ft/fő/hó	Ft/fő/hó	Ft/fő/hó	Ft/fő/hó	Ft/fő/hó			Ft/fő/hó
<b>2008. 01 - 03.</b>	101 282	9 672	31 217	3 696	2 621	148 488	4 700	153 187	14 972
<b>2009. 01 - 03.</b>	102 713	9 887	15 363	3 601	3 003	134 567	5 442	140 009	14 954
<b>2008. 01 - 03. =100%</b>	101.4	102.2	49.2	97.4	114.6	90.6	115.8	91.4	99.9
<b>2008. 01 - 12.</b>	101 596	9 794	21 019	3 647	2 652	138 708	5 931	144 639	14 980
<b>2008. 01 - 12 =100%</b>	101.1	100.9	73.1	98.7	113.2	97.0	91.7	96.8	99.8
<b>2008. január</b>	99 206	9 474	67 290	3 641	3 766	183 377	4 266	187 643	14 948
<b>2009. január</b>	102 782	9 908	19 682	3 437	4 166	139 977	5 510	145 486	14 912
<b>2008. január =100%</b>	103.6	104.6	29.2	94.4	110.6	76.3	129.2	77.5	99.8
<b>2008. 01 - 12 =100%</b>	101.2	101.2	93.6	94.2	157.1	100.9	92.9	100.6	99.5
<b>2008. február</b>	101 498	9 689	12 821	3 872	1 871	129 752	4 302	134 053	15 003
<b>2009. február</b>	102 724	9 968	13 733	3 966	2 444	132 834	4 788	137 622	14 980
<b>2008. február =100%</b>	101.2	102.9	107.1	102.4	130.6	102.4	111.3	102.7	99.9
<b>2008. 01 - 12 =100%</b>	101.1	101.8	65.3	108.7	92.1	95.8	80.7	95.1	100.0
<b>2008. március</b>	103 139	9 851	13 627	3 575	2 228	132 419	5 533	137 952	14 964
<b>2009. március</b>	102 633	9 784	12 693	3 400	2 402	130 913	6 029	136 942	14 970
<b>2008. március =100%</b>	99.5	99.3	93.1	95.1	107.8	98.9	109.0	99.3	100.0
<b>2008. 01 - 12 =100%</b>	101.0	99.9	60.4	93.2	90.6	94.4	101.6	94.7	99.9

[Vissza a tartalomjegyzékhez](#)[előző](#)[következő](#)

**Az egészségügyben foglalkoztatottak létszám és illetmény adatai havonként 2009 I. negyedévében, és azok változása az előző évhez mérten  
- munkaköri csoportok és foglalkoztatási módok szerint, MÁK illetményszámfejtésű intézetek adatai**

Rész munkaidőben foglalkoztatottak összesen

Időszak (havi Kh-Ri átlag)	Jövedelem						Jövedelem összesen	Átlagléttség	
	Kereset					Kereset összesen			Egyéb juttatások
	Alapilletmény	Illetmény pótlékok	Illetmény kiegészítések	Ügyeleti, készenléti díj	Túlmunka díj				
	Ft/fő/hó	Ft/fő/hó	Ft/fő/hó	Ft/fő/hó	Ft/fő/hó	Ft/fő/hó			Ft/fő/hó
<b>2008. 01 - 03.</b>	88 948	9 321	25 984	3 986	1 546	129 786	5 015	134 800	2 818
<b>2009. 01 - 03.</b>	89 069	10 187	13 167	4 512	2 042	118 978	5 871	124 849	3 002
<b>2008. 01 - 03. =100%</b>	100.1	109.3	50.7	113.2	132.1	91.7	117.1	92.6	106.5
<b>2008. 01 - 12.</b>	89 018	10 062	16 877	3 967	1 712	121 636	6 085	127 720	2 895
<b>2008. 01 - 12 =100%</b>	100.1	101.2	78.0	113.8	119.3	97.8	96.5	97.8	103.7
<b>2008. január</b>	87 277	8 999	55 538	4 702	2 280	158 796	4 951	163 747	2 795
<b>2009. január</b>	88 237	10 089	17 509	4 728	3 143	123 706	6 207	129 913	2 980
<b>2008. január =100%</b>	101.1	112.1	31.5	100.5	137.8	77.9	125.4	79.3	106.6
<b>2008. 01 - 12 =100%</b>	99.1	100.3	103.7	119.2	183.6	101.7	102.0	101.7	102.9
<b>2008. február</b>	89 346	9 482	10 676	3 936	1 067	114 507	4 729	119 236	2 819
<b>2009. február</b>	89 995	10 191	10 819	4 556	1 550	117 110	5 279	122 389	3 003
<b>2008. február =100%</b>	100.7	107.5	101.3	115.8	145.2	102.3	111.6	102.6	106.5
<b>2008. 01 - 12 =100%</b>	101.1	101.3	64.1	114.8	90.5	96.3	86.8	95.8	103.7
<b>2008. március</b>	90 197	9 478	12 088	3 332	1 299	116 394	5 362	121 756	2 840
<b>2009. március</b>	88 968	10 280	11 219	4 257	1 447	116 172	6 129	122 301	3 022
<b>2008. március =100%</b>	98.6	108.5	92.8	127.8	111.4	99.8	114.3	100.4	106.4
<b>2008. 01 - 12 =100%</b>	99.9	102.2	66.5	107.3	84.5	95.5	100.7	95.8	104.4

[Vissza a tartalomjegyzékhez](#)[előző](#)[következő](#)

**Az egészségügyben foglalkoztatottak létszám és illetmény adatai havonként 2009 I. negyedévében, és azok változása az előző évhez mérten  
- munkaköri csoportok és foglalkoztatási módok szerint, MÁK illetményszámfejtésű intézetek adatai**

Rész munkaidőben foglalkoztatott orvosok

Időszak (havi Kh-Ri átlag)	Jövedelem						Jövedelem összesen	Átlagléttség	
	Kereset					Kereset összesen			Egyéb juttatások
	Alapilletmény	Illetmény pótlékok	Illetmény kiegészítések	Ügyeleti, készenléti díj	Túlmunka díj				
	Ft/fő/hó	Ft/fő/hó	Ft/fő/hó	Ft/fő/hó	Ft/fő/hó				
<b>2008. 01 - 03.</b>	146 637	11 689	46 852	16 008	3 262	224 448	7 575	232 023	622
<b>2009. 01 - 03.</b>	151 878	13 348	22 927	18 543	5 084	211 780	8 172	219 952	654
<b>2008. 01 - 03. =100%</b>	103.6	114.2	48.9	115.8	155.9	94.4	107.9	94.8	105.2
<b>2008. 01 - 12.</b>	147 627	13 341	30 325	16 036	4 121	211 450	8 424	219 874	635
<b>2008. 01 - 12 =100%</b>	102.9	100.1	75.6	115.6	123.4	100.2	97.0	100.0	103.0
<b>2008. január</b>	143 929	11 316	94 563	19 117	4 521	273 446	7 834	281 280	619
<b>2009. január</b>	149 699	13 504	29 960	19 952	7 973	221 087	11 035	232 122	646
<b>2008. január =100%</b>	104.0	119.3	31.7	104.4	176.4	80.9	140.9	82.5	104.3
<b>2008. 01 - 12 =100%</b>	101.4	101.2	98.8	124.4	193.5	104.6	131.0	105.6	101.6
<b>2008. február</b>	147 198	11 694	18 971	15 364	1 995	195 223	7 131	202 354	622
<b>2009. február</b>	155 634	13 280	19 515	18 545	3 525	210 499	6 755	217 254	651
<b>2008. február =100%</b>	105.7	113.6	102.9	120.7	176.7	107.8	94.7	107.4	104.6
<b>2008. 01 - 12 =100%</b>	105.4	99.5	64.4	115.7	85.5	99.6	80.2	98.8	102.5
<b>2008. március</b>	148 760	12 052	27 369	13 570	3 278	205 029	7 760	212 789	625
<b>2009. március</b>	150 319	13 265	19 443	17 174	3 808	204 008	6 781	210 789	666
<b>2008. március =100%</b>	101.0	110.1	71.0	126.6	116.2	99.5	87.4	99.1	106.5
<b>2008. 01 - 12 =100%</b>	101.8	99.4	64.1	107.1	92.4	96.5	80.5	95.9	104.8

[Vissza a tartalomjegyzékhez](#)[előző](#)[következő](#)

**Az egészségügyben foglalkoztatottak létszám és illetmény adatai havonként 2009 I. negyedévében, és azok változása az előző évhez mérten  
- munkaköri csoportok és foglalkoztatási módok szerint, MÁK illetményszámfejtésű intézetek adatai**

Rész munkaidőben foglalkoztatott egészségügyi szakdolgozók

Időszak (havi Kh-Ri átlag)	Jövedelem						Jövedelem összesen	Átlagléttség	
	Kereset					Kereset összesen			Egyéb juttatások
	Alapilletmény	Illetmény pótlékok	Illetmény kiegészítések	Ügyeleti, készenléti díj	Túlmunka díj				
	Ft/fő/hó	Ft/fő/hó	Ft/fő/hó	Ft/fő/hó	Ft/fő/hó	Ft/fő/hó			Ft/fő/hó
<b>2008. 01 - 03.</b>	73 810	15 065	21 358	824	1 333	112 390	4 974	117 363	920
<b>2009. 01 - 03.</b>	72 004	15 304	10 928	808	1 683	100 726	5 689	106 415	1 039
<b>2008. 01 - 03. =100%</b>	97.6	101.6	51.2	98.0	126.2	89.6	114.4	90.7	113.0
<b>2008. 01 - 12.</b>	73 132	15 285	13 423	811	1 327	103 978	6 136	110 114	969
<b>2008. 01 - 12 =100%</b>	98.5	100.1	81.4	99.6	126.8	96.9	92.7	96.6	107.2
<b>2008. január</b>	72 200	14 599	47 318	882	1 995	136 994	4 857	141 851	905
<b>2009. január</b>	71 732	15 230	15 306	647	2 635	105 551	5 855	111 406	1 022
<b>2008. január =100%</b>	99.4	104.3	32.3	73.4	132.1	77.0	120.5	78.5	113.0
<b>2008. 01 - 12 =100%</b>	98.1	99.6	114.0	79.8	198.6	101.5	95.4	101.2	105.5
<b>2008. február</b>	74 934	15 434	9 312	1 016	1 180	101 876	4 323	106 199	917
<b>2009. február</b>	72 448	15 396	9 049	958	1 379	99 230	5 216	104 446	1 039
<b>2008. február =100%</b>	96.7	99.8	97.2	94.3	116.9	97.4	120.7	98.3	113.2
<b>2008. 01 - 12 =100%</b>	99.1	100.7	67.4	118.2	103.9	95.4	85.0	94.9	107.2
<b>2008. március</b>	74 263	15 153	8 083	581	843	98 923	5 724	104 647	937
<b>2009. március</b>	71 831	15 285	8 535	815	1 058	97 524	5 994	103 518	1 055
<b>2008. március =100%</b>	96.7	100.9	105.6	140.3	125.5	98.6	104.7	98.9	112.6
<b>2008. 01 - 12 =100%</b>	98.2	100.0	63.6	100.5	79.7	93.8	97.7	94.0	108.9

[Vissza a tartalomjegyzékhez](#)[előző](#)[következő](#)

**Az egészségügyben foglalkoztatottak létszám és illetmény adatai havonként 2009 I. negyedévében, és azok változása az előző évhez mérten  
- munkaköri csoportok és foglalkoztatási módok szerint, MÁK illetményszámfejtésű intézetek adatai**

Rész munkaidőben foglalkoztatott egyéb egészségügyi dolgozók

Időszak (havi Kh-Ri átlag)	Jövedelem						Jövedelem összesen	Átlagléttség	
	Kereset					Kereset összesen			Egyéb juttatások
	Alapilletmény	Illetmény pótlékok	Illetmény kiegészítések	Ügyeleti, készenléti díj	Túlmunka díj				
	Ft/fő/hó	Ft/fő/hó	Ft/fő/hó	Ft/fő/hó	Ft/fő/hó	Ft/fő/hó			Ft/fő/hó
<b>2008. 01 - 03.</b>	71 743	4 030	19 149	407	863	96 193	3 797	99 990	1 276
<b>2009. 01 - 03.</b>	71 219	4 547	10 066	440	807	87 079	4 866	91 945	1 309
<b>2008. 01 - 03. =100%</b>	99.3	112.8	52.6	108.1	93.5	90.5	128.2	92.0	102.5
<b>2008. 01 - 12.</b>	72 098	4 527	12 852	396	816	90 688	4 895	95 584	1 291
<b>2008. 01 - 12 =100%</b>	98.8	100.4	78.3	111.2	99.0	96.0	99.4	96.2	101.4
<b>2008. január</b>	70 439	3 889	42 399	408	1 393	118 528	3 614	122 142	1 272
<b>2009. január</b>	70 848	4 403	13 097	415	1 161	89 925	4 105	94 030	1 312
<b>2008. január =100%</b>	100.6	113.2	30.9	101.8	83.3	75.9	113.6	77.0	103.1
<b>2008. 01 - 12 =100%</b>	98.3	97.3	101.9	104.9	142.3	99.2	83.9	98.4	101.6
<b>2008. február</b>	71 541	4 138	7 619	470	535	84 303	3 852	88 155	1 279
<b>2009. február</b>	71 338	4 542	7 908	467	705	84 960	4 597	89 557	1 313
<b>2008. február =100%</b>	99.7	109.8	103.8	99.2	131.8	100.8	119.4	101.6	102.7
<b>2008. 01 - 12 =100%</b>	98.9	100.3	61.5	117.9	86.5	93.7	93.9	93.7	101.7
<b>2008. március</b>	73 243	4 063	7 553	343	665	85 866	3 924	89 791	1 278
<b>2009. március</b>	71 472	4 696	9 188	438	554	86 348	5 905	92 253	1 301
<b>2008. március =100%</b>	97.6	115.6	121.6	127.8	83.3	100.6	150.5	102.7	101.8
<b>2008. 01 - 12 =100%</b>	99.1	103.7	71.5	110.7	67.9	95.2	120.6	96.5	100.8

[Vissza a tartalomjegyzékhez](#)[előző](#)[következő](#)

**Az egészségügyben foglalkoztatottak létszám és illetmény adatai havonként 2009 I. negyedében, és azok változása az előző évhez mérten  
- munkaköri csoportok és foglalkoztatási módok szerint, MÁK illetményszámfejtésű intézetek adatai**

Egyéb módon foglalkoztatottak összesen

Időszak (havi Kh-Ri átlag)	Jövedelem						Jövedelem összesen	Átlagléttség	
	Kereset					Kereset összesen			Egyéb juttatások
	Alapilletmény	Illetmény pótlékok	Illetmény kiegészítések	Ügyeleti, készenléti díj	Túlmunka díj				
	Ft/fő/hó	Ft/fő/hó	Ft/fő/hó	Ft/fő/hó	Ft/fő/hó	Ft/fő/hó			Ft/fő/hó
<b>2008. 01 - 03.</b>	23 327	810	83 245	3 292	1 193	111 867	96 748	208 615	1 723
<b>2009. 01 - 03.</b>	37 593	1 354	39 094	4 132	1 317	83 489	33 624	117 113	1 192
<b>2008. 01 - 03. =100%</b>	161.2	167.0	47.0	125.5	110.4	74.6	34.8	56.1	69.2
<b>2008. 01 - 12.</b>	29 479	1 156	61 178	4 092	815	96 721	62 750	159 471	1 450
<b>2008. 01 - 12 =100%</b>	127.5	117.2	63.9	101.0	161.5	86.3	53.6	73.4	82.2
<b>2008. január</b>	23 264	1 044	99 142	3 248	2 601	129 300	123 709	253 009	1 918
<b>2009. január</b>	38 720	1 435	39 378	4 460	3 074	87 067	31 582	118 649	1 193
<b>2008. január =100%</b>	166.4	137.4	39.7	137.3	118.2	67.3	25.5	46.9	62.2
<b>2008. 01 - 12 =100%</b>	131.3	124.2	64.4	109.0	377.1	90.0	50.3	74.4	82.3
<b>2008. február</b>	21 077	587	80 969	3 267	297	106 198	80 379	186 576	1 699
<b>2009. február</b>	37 238	1 322	40 033	3 936	395	82 925	34 839	117 764	1 181
<b>2008. február =100%</b>	176.7	225.2	49.4	120.5	132.8	78.1	43.3	63.1	69.5
<b>2008. 01 - 12 =100%</b>	126.3	114.4	65.4	96.2	48.5	85.7	55.5	73.8	81.4
<b>2008. március</b>	25 871	767	66 068	3 373	431	96 510	81 326	177 836	1 550
<b>2009. március</b>	36 822	1 305	37 888	3 997	476	80 489	34 460	114 949	1 201
<b>2008. március =100%</b>	142.3	170.2	57.3	118.5	110.5	83.4	42.4	64.6	77.5
<b>2008. 01 - 12 =100%</b>	124.9	112.9	61.9	97.7	58.4	83.2	54.9	72.1	82.8

[Vissza a tartalomjegyzékhez](#)[előző](#)[következő](#)

**Az egészségügyben foglalkoztatottak létszám és illetmény adatai havonként 2009 I. negyedévében, és azok változása az előző évhez mérten  
- munkaköri csoportok és foglalkoztatási módok szerint, MÁK illetményszámfejtésű intézetek adatai**

Egyéb módon foglalkoztatott orvosok

Időszak (havi Kh-Ri átlag)	Jövedelem						Jövedelem összesen	Átlagléttség	
	Kereset					Kereset összesen			Egyéb juttatások
	Alapilletmény	Illetmény pótlékok	Illetmény kiegészítések	Ügyeleti, készenléti díj	Túlmunka díj				
	Ft/fő/hó	Ft/fő/hó	Ft/fő/hó	Ft/fő/hó	Ft/fő/hó	Ft/fő/hó			Ft/fő/hó
<b>2008. 01 - 03.</b>	34 343	984	61 563	6 934	2 559	106 383	50 961	157 344	691
<b>2009. 01 - 03.</b>	43 120	1 558	26 486	7 353	2 000	80 516	23 406	103 922	589
<b>2008. 01 - 03. =100%</b>	125.6	158.3	43.0	106.0	78.1	75.7	45.9	66.0	85.2
<b>2008. 01 - 12.</b>	39 348	1 467	40 826	8 176	1 378	91 194	32 994	124 188	645
<b>2008. 01 - 12 =100%</b>	109.6	106.2	64.9	89.9	145.1	88.3	70.9	83.7	91.3
<b>2008. január</b>	39 404	1 415	74 347	8 208	6 274	129 647	84 440	214 087	701
<b>2009. január</b>	43 115	1 640	27 384	7 869	4 955	84 962	23 931	108 893	605
<b>2008. január =100%</b>	109.4	115.9	36.8	95.9	79.0	65.5	28.3	50.9	86.3
<b>2008. 01 - 12 =100%</b>	109.6	111.8	67.1	96.2	359.6	93.2	72.5	87.7	93.8
<b>2008. február</b>	27 858	587	64 193	5 667	443	98 747	35 896	134 643	696
<b>2009. február</b>	42 826	1 415	28 525	6 667	498	79 931	24 416	104 348	584
<b>2008. február =100%</b>	153.7	241.2	44.4	117.7	112.5	80.9	68.0	77.5	83.8
<b>2008. 01 - 12 =100%</b>	108.8	96.5	69.9	81.5	36.2	87.6	74.0	84.0	90.4
<b>2008. március</b>	35 776	947	45 595	6 919	887	90 125	31 760	121 884	676
<b>2009. március</b>	43 421	1 615	23 491	7 505	425	76 457	21 839	98 297	579
<b>2008. március =100%</b>	121.4	170.6	51.5	108.5	47.9	84.8	68.8	80.6	85.6
<b>2008. 01 - 12 =100%</b>	110.4	110.2	57.5	91.8	30.8	83.8	66.2	79.2	89.7

[Vissza a tartalomjegyzékhez](#)[előző](#)[következő](#)

**Az egészségügyben foglalkoztatottak létszám és illetmény adatai havonként 2009 I. negyedévében, és azok változása az előző évhez mérten  
- munkaköri csoportok és foglalkoztatási módok szerint, MÁK illetményszámfejtésű intézetek adatai**

## Egyéb módon foglalkoztatott egészségügyi szakdolgozók

Időszak (havi Kh-Ri átlag)	Jövedelem						Jövedelem összesen	Átlagléttség	
	Kereset					Kereset összesen			Egyéb juttatások
	Alapilletmény	Illetmény pótlékok	Illetmény kiegészítések	Ügyeleti, készenléti díj	Túlmunka díj				
	Ft/fő/hó	Ft/fő/hó	Ft/fő/hó	Ft/fő/hó	Ft/fő/hó	Ft/fő/hó			Ft/fő/hó
<b>2008. 01 - 03.</b>	12 082	724	112 775	1 380	275	127 235	138 043	265 278	555
<b>2009. 01 - 03.</b>	29 121	1 487	60 224	1 661	828	93 320	44 328	137 648	296
<b>2008. 01 - 03. =100%</b>	241.0	205.5	53.4	120.4	301.2	73.3	32.1	51.9	53.3
<b>2008. 01 - 12.</b>	17 900	1 018	90 165	1 449	404	110 936	96 248	207 184	416
<b>2008. 01 - 12 =100%</b>	162.7	146.1	66.8	114.6	204.9	84.1	46.1	66.4	71.1
<b>2008. január</b>	11 283	897	128 333	452	511	141 477	168 681	310 158	682
<b>2009. január</b>	31 045	1 616	60 581	1 749	1 346	96 336	44 604	140 940	299
<b>2008. január =100%</b>	275.1	180.1	47.2	386.6	263.2	68.1	26.4	45.4	43.9
<b>2008. 01 - 12 =100%</b>	173.4	158.8	67.2	120.7	333.1	86.8	46.3	68.0	72.0
<b>2008. február</b>	9 923	579	107 665	2 815	202	121 183	122 909	244 093	526
<b>2009. február</b>	26 391	1 276	66 488	1 915	499	96 569	34 852	131 421	293
<b>2008. február =100%</b>	266.0	220.3	61.8	68.0	247.3	79.7	28.4	53.8	55.7
<b>2008. 01 - 12 =100%</b>	147.4	125.4	73.7	132.2	123.5	87.0	36.2	63.4	70.5
<b>2008. március</b>	15 754	631	95 442	1 114	6	112 947	109 742	222 689	457
<b>2009. március</b>	29 881	1 566	53 631	1 318	628	87 025	53 469	140 494	295
<b>2008. március =100%</b>	189.7	248.2	56.2	118.3	10289.8	77.0	48.7	63.1	64.4
<b>2008. 01 - 12 =100%</b>	166.9	153.9	59.5	91.0	155.6	78.4	55.6	67.8	70.9

[Vissza a tartalomjegyzékhez](#)[előző](#)[következő](#)

**Az egészségügyben foglalkoztatottak létszám és illetmény adatai havonként 2009 I. negyedévében, és azok változása az előző évhez mérten  
- munkaköri csoportok és foglalkoztatási módok szerint, MÁK illetményszámfejtésű intézetek adatai**

Egyéb módon foglalkoztatott egyéb egészségügyi dolgozók

Időszak (havi Kh-Ri átlag)	Jövedelem						Jövedelem összesen	Átlagléttség	
	Kereset					Kereset összesen			Egyéb juttatások
	Alapilletmény	Illetmény pótlékok	Illetmény kiegészítések	Ügyeleti, készenléti díj	Túlmunka díj				
	Ft/fő/hó	Ft/fő/hó	Ft/fő/hó	Ft/fő/hó	Ft/fő/hó	Ft/fő/hó			Ft/fő/hó
<b>2008. 01 - 03.</b>	20 446	660	80 299	235	279	101 919	115 066	216 985	476
<b>2009. 01 - 03.</b>	35 144	834	42 943	327	476	79 725	42 931	122 656	307
<b>2008. 01 - 03. =100%</b>	171.9	126.5	53.5	139.1	170.7	78.2	37.3	56.5	64.4
<b>2008. 01 - 12.</b>	25 483	787	63 961	142	321	90 694	76 314	167 009	389
<b>2008. 01 - 12 =100%</b>	137.9	106.0	67.1	230.9	148.4	87.9	56.3	73.4	78.9
<b>2008. január</b>	17 391	745	94 419	314	454	113 323	117 833	231 155	535
<b>2009. január</b>	37 470	818	42 527	130	928	81 872	34 111	115 983	289
<b>2008. január =100%</b>	215.4	109.8	45.0	41.4	204.6	72.2	28.9	50.2	54.0
<b>2008. 01 - 12 =100%</b>	147.0	103.9	66.5	91.8	289.0	90.3	44.7	69.4	74.3
<b>2008. február</b>	23 468	595	76 047	265	191	100 566	98 448	199 014	477
<b>2009. február</b>	36 966	1 187	36 627	643	98	75 520	54 836	130 357	304
<b>2008. február =100%</b>	157.5	199.3	48.2	243.0	51.2	75.1	55.7	65.5	63.7
<b>2008. 01 - 12 =100%</b>	145.1	150.8	57.3	453.9	30.4	83.3	71.9	78.1	78.2
<b>2008. március</b>	20 909	623	67 040	100	156	88 828	130 543	219 371	417
<b>2009. március</b>	31 401	521	49 174	208	430	81 733	39 664	121 398	327
<b>2008. március =100%</b>	150.2	83.6	73.3	207.8	275.0	92.0	30.4	55.3	78.6
<b>2008. 01 - 12 =100%</b>	123.2	66.2	76.9	146.6	133.9	90.1	52.0	72.7	84.2

[Vissza a tartalomjegyzékhez](#)[előző](#)[következő](#)

**Az egészségügyben foglalkoztatottak létszám és illetmény adatai havonként 2009 I. negyedévében, és azok változása az előző évhez mérten  
- munkaköri csoportok és foglalkoztatási módok szerint, MÁK illetményszámfejtésű intézetek adatai**

Nyugdíjasként foglalkoztatottak összesen

Időszak (havi Kh-Ri átlag)	Jövedelem						Jövedelem összesen	Átlagléttség	
	Kereset					Kereset összesen			Egyéb juttatások
	Alapilletmény	Illetmény pótlékok	Illetmény kiegészítések	Ügyeleti, készenléti díj	Túlmunka díj				
	Ft/fő/hó	Ft/fő/hó	Ft/fő/hó	Ft/fő/hó	Ft/fő/hó	Ft/fő/hó			Ft/fő/hó
<b>2008. 01 - 03.</b>	125 665	15 744	57 318	5 567	2 244	206 537	12 125	218 662	5 313
<b>2009. 01 - 03.</b>	142 459	15 679	26 829	6 270	3 305	194 542	11 117	205 659	3 717
<b>2008. 01 - 03. =100%</b>	113.4	99.6	46.8	112.6	147.3	94.2	91.7	94.1	70.0
<b>2008. 01 - 12.</b>	136 007	15 588	41 916	5 956	2 545	202 011	15 510	217 521	4 261
<b>2008. 01 - 12 =100%</b>	104.7	100.6	64.0	105.3	129.9	96.3	71.7	94.5	87.2
<b>2008. január</b>	119 675	15 852	97 915	5 289	3 186	241 917	12 924	254 841	5 931
<b>2009. január</b>	141 796	15 611	30 921	6 050	4 173	198 552	12 321	210 873	3 733
<b>2008. január =100%</b>	118.5	98.5	31.6	114.4	131.0	82.1	95.3	82.7	62.9
<b>2008. 01 - 12 =100%</b>	104.3	100.1	73.8	101.6	164.0	98.3	79.4	96.9	87.6
<b>2008. február</b>	123 144	16 268	32 339	5 336	1 560	178 647	9 974	188 621	5 861
<b>2009. február</b>	142 949	15 724	25 083	6 431	3 365	193 552	9 290	202 842	3 726
<b>2008. február =100%</b>	116.1	96.7	77.6	120.5	215.7	108.3	93.1	107.5	63.6
<b>2008. 01 - 12 =100%</b>	105.1	100.9	59.8	108.0	132.2	95.8	59.9	93.3	87.4
<b>2008. március</b>	137 788	14 849	34 571	6 289	1 865	195 362	14 019	209 381	4 149
<b>2009. március</b>	142 635	15 701	24 454	6 329	2 368	191 487	11 743	203 230	3 692
<b>2008. március =100%</b>	103.5	105.7	70.7	100.6	127.0	98.0	83.8	97.1	89.0
<b>2008. 01 - 12 =100%</b>	104.9	100.7	58.3	106.3	93.1	94.8	75.7	93.4	86.7

[Vissza a tartalomjegyzékhez](#)[előző](#)[következő](#)

**Az egészségügyben foglalkoztatottak létszám és illetmény adatai havonként 2009 I. negyedévében, és azok változása az előző évhez mérten  
- munkaköri csoportok és foglalkoztatási módok szerint, MÁK illetményszámfejtésű intézetek adatai**

Nyugdíjasként foglalkoztatott orvosok

Időszak (havi Kh-Ri átlag)	Jövedelem						Jövedelem összesen	Átlaglétszám	
	Kereset					Kereset összesen			Egyéb juttatások
	Alapilletmény	Illetmény pótlékok	Illetmény kiegészítések	Ügyeleti, készenléti díj	Túlmunka díj				
	Ft/fő/hó	Ft/fő/hó	Ft/fő/hó	Ft/fő/hó	Ft/fő/hó	Ft/fő/hó			Ft/fő/hó
<b>2008. 01 - 03.</b>	204 452	18 406	89 562	15 911	3 272	331 603	15 606	347 209	1 341
<b>2009. 01 - 03.</b>	217 021	20 254	37 230	14 667	5 500	294 672	14 980	309 652	1 166
<b>2008. 01 - 03. =100%</b>	106.1	110.0	41.6	92.2	168.1	88.9	96.0	89.2	87.0
<b>2008. 01 - 12.</b>	211 846	19 721	60 524	14 776	4 134	311 002	22 252	333 255	1 250
<b>2008. 01 - 12 =100%</b>	102.4	102.7	61.5	99.3	133.0	94.7	67.3	92.9	93.3
<b>2008. január</b>	200 338	18 160	160 044	16 422	5 006	399 971	20 627	420 597	1 379
<b>2009. január</b>	213 808	20 040	45 501	14 278	6 289	299 917	16 948	316 865	1 175
<b>2008. január =100%</b>	106.7	110.4	28.4	86.9	125.6	75.0	82.2	75.3	85.2
<b>2008. 01 - 12 =100%</b>	100.9	101.6	75.2	96.6	152.1	96.4	76.2	95.1	94.0
<b>2008. február</b>	200 485	18 010	55 074	15 793	2 235	291 597	11 953	303 550	1 387
<b>2009. február</b>	218 840	20 340	33 159	14 746	6 081	293 166	12 909	306 075	1 161
<b>2008. február =100%</b>	109.2	112.9	60.2	93.4	272.1	100.5	108.0	100.8	83.7
<b>2008. 01 - 12 =100%</b>	103.3	103.1	54.8	99.8	147.1	94.3	58.0	91.8	92.9
<b>2008. március</b>	213 344	19 112	50 263	15 482	2 512	300 713	14 127	314 839	1 257
<b>2009. március</b>	218 452	20 384	32 936	14 981	4 121	290 874	15 061	305 935	1 162
<b>2008. március =100%</b>	102.4	106.7	65.5	96.8	164.0	96.7	106.6	97.2	92.5
<b>2008. 01 - 12 =100%</b>	103.1	103.4	54.4	101.4	99.7	93.5	67.7	91.8	93.0

[Vissza a tartalomjegyzékhez](#)[előző](#)[következő](#)

**Az egészségügyben foglalkoztatottak létszám és illetmény adatai havonként 2009 I. negyedévében, és azok változása az előző évhez mérten  
- munkaköri csoportok és foglalkoztatási módok szerint, MÁK illetményszámfejtésű intézetek adatai**

Nyugdíjasként foglalkoztatott egészségügyi szakdolgozók

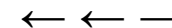
Időszak (havi Kh-Ri átlag)	Jövedelem						Jövedelem összesen	Átlaglétszám	
	Kereset					Kereset összesen			Egyéb juttatások
	Alapilletmény	Illetmény pótlékok	Illetmény kiegészítések	Ügyeleti, készenléti díj	Túlmunka díj				
	Ft/fő/hó	Ft/fő/hó	Ft/fő/hó	Ft/fő/hó	Ft/fő/hó	Ft/fő/hó			Ft/fő/hó
<b>2008. 01 - 03.</b>	99 722	21 745	51 384	2 616	2 071	177 538	13 269	190 808	2 171
<b>2009. 01 - 03.</b>	112 191	21 432	22 999	3 174	2 949	162 745	12 308	175 054	1 193
<b>2008. 01 - 03. =100%</b>	112.5	98.6	44.8	121.3	142.4	91.7	92.8	91.7	55.0
<b>2008. 01 - 12.</b>	106 147	21 099	39 212	2 965	2 243	171 666	15 799	187 465	1 500
<b>2008. 01 - 12 =100%</b>	105.7	101.6	58.7	107.0	131.5	94.8	77.9	93.4	79.6
<b>2008. január</b>	95 858	21 737	83 192	2 339	2 939	206 065	11 423	217 488	2 588
<b>2009. január</b>	112 074	21 384	26 686	2 863	4 141	167 148	14 058	181 206	1 195
<b>2008. január =100%</b>	116.9	98.4	32.1	122.4	140.9	81.1	123.1	83.3	46.2
<b>2008. 01 - 12 =100%</b>	105.6	101.4	68.1	96.6	184.7	97.4	89.0	96.7	79.7
<b>2008. február</b>	100 347	22 902	28 399	2 649	1 534	155 830	12 744	168 574	2 519
<b>2009. február</b>	112 132	21 451	21 203	3 404	2 926	161 116	10 091	171 207	1 198
<b>2008. február =100%</b>	111.7	93.7	74.7	128.5	190.7	103.4	79.2	101.6	47.6
<b>2008. 01 - 12 =100%</b>	105.6	101.7	54.1	114.8	130.5	93.9	63.9	91.3	79.9
<b>2008. március</b>	105 714	19 688	34 015	3 067	1 432	163 917	17 607	181 524	1 407
<b>2009. március</b>	112 371	21 461	21 096	3 254	1 771	159 952	12 786	172 738	1 186
<b>2008. március =100%</b>	106.3	109.0	62.0	106.1	123.6	97.6	72.6	95.2	84.3
<b>2008. 01 - 12 =100%</b>	105.9	101.7	53.8	109.7	78.9	93.2	80.9	92.1	79.1

[Vissza a tartalomjegyzékhez](#)[előző](#)[következő](#)

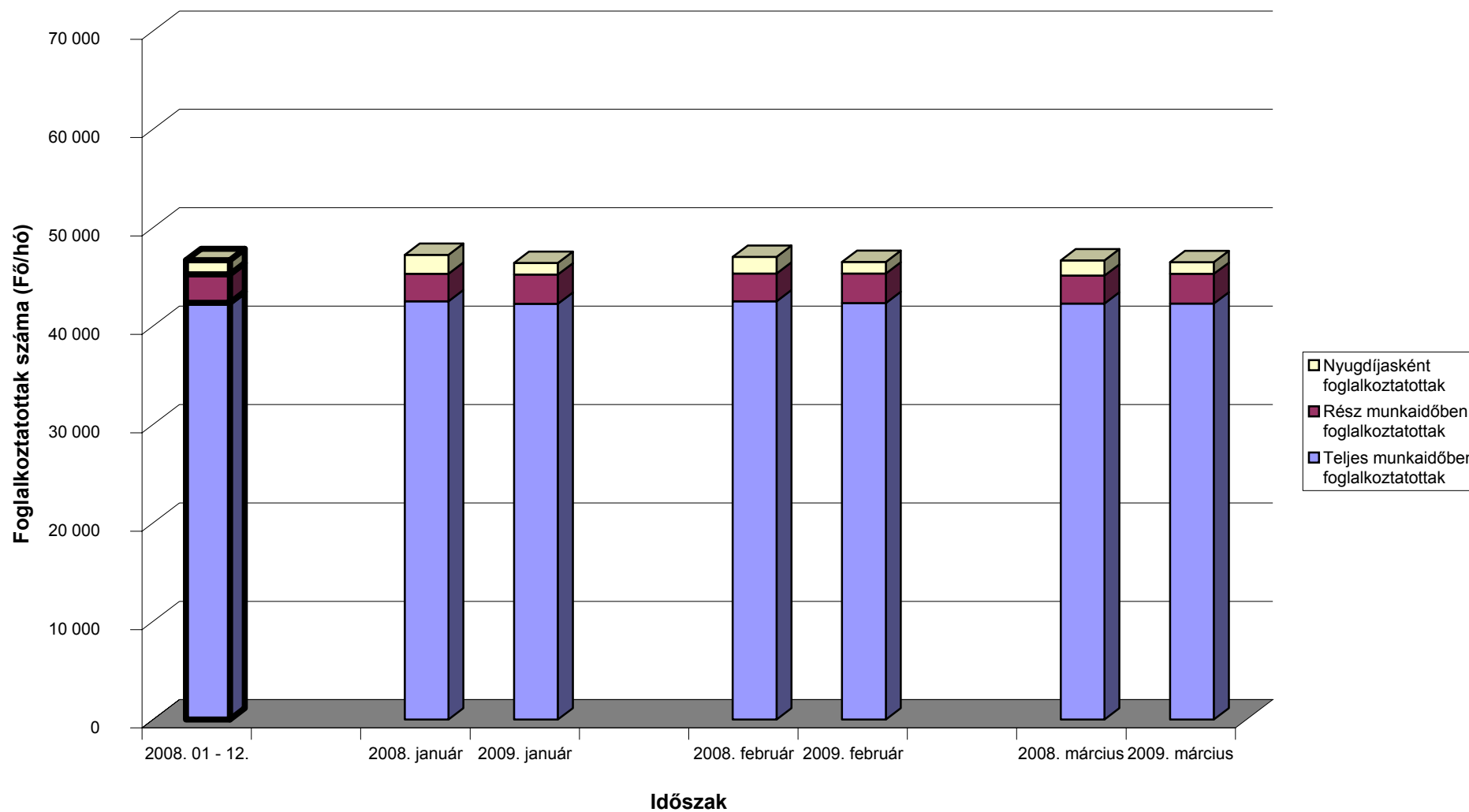
**Az egészségügyben foglalkoztatottak létszám és illetmény adatai havonként 2009 I. negyedévében, és azok változása az előző évhez mérten  
- munkaköri csoportok és foglalkoztatási módok szerint, MÁK illetményszámfejtésű intézetek adatai**

Nyugdíjasként foglalkoztatott egyéb egészségügyi dolgozók

Időszak (havi Kh-Ri átlag)	Jövedelem						Jövedelem összesen	Átlagléttség	
	Kereset					Kereset összesen			Egyéb juttatások
	Alapilletmény	Illetmény pótlékok	Illetmény kiegészítések	Ügyeleti, készenléti díj	Túlmunka díj				
	Ft/fő/hó	Ft/fő/hó	Ft/fő/hó	Ft/fő/hó	Ft/fő/hó	Ft/fő/hó			Ft/fő/hó
<b>2008. 01 - 03.</b>	98 288	6 528	40 468	1 422	1 689	148 396	8 154	156 550	1 801
<b>2009. 01 - 03.</b>	105 032	6 694	21 264	1 780	1 735	136 506	6 752	143 257	1 358
<b>2008. 01 - 03. =100%</b>	106.9	102.5	52.5	125.1	102.7	92.0	82.8	91.5	75.4
<b>2008. 01 - 12.</b>	102 908	6 699	29 205	1 627	1 530	141 970	9 645	151 615	1 511
<b>2008. 01 - 12 =100%</b>	102.1	99.9	72.8	109.4	113.4	96.2	70.0	94.5	89.9
<b>2008. január</b>	94 407	6 470	73 677	1 356	2 233	178 143	9 492	187 635	1 963
<b>2009. január</b>	105 791	6 729	22 068	1 753	2 377	138 718	6 808	145 526	1 363
<b>2008. január =100%</b>	112.1	104.0	30.0	129.3	106.4	77.9	71.7	77.6	69.4
<b>2008. 01 - 12 =100%</b>	102.8	100.4	75.6	107.8	155.4	97.7	70.6	96.0	90.2
<b>2008. február</b>	97 665	6 486	21 292	1 381	1 115	127 939	5 004	132 943	1 955
<b>2009. február</b>	105 496	6 780	21 625	2 021	1 442	137 365	5 512	142 877	1 367
<b>2008. február =100%</b>	108.0	104.5	101.6	146.3	129.4	107.4	110.1	107.5	69.9
<b>2008. 01 - 12 =100%</b>	102.5	101.2	74.0	124.2	94.3	96.8	57.1	94.2	90.4
<b>2008. március</b>	104 238	6 661	21 823	1 564	1 728	136 013	10 531	146 544	1 486
<b>2009. március</b>	103 792	6 572	20 083	1 562	1 381	133 390	7 955	141 344	1 344
<b>2008. március =100%</b>	99.6	98.7	92.0	99.9	79.9	98.1	75.5	96.5	90.5
<b>2008. 01 - 12 =100%</b>	100.9	98.1	68.8	96.0	90.3	94.0	82.5	93.2	89.0



**A mintában szereplő intézetek létszámadatai foglalkoztatási módok szerint**



[Vissza a tartalomjegyzékhez](#)[előző](#)[következő](#)

**Az egészségügyben teljes munkaidőben foglalkoztatottak létszám és illetmény adatai havonként 2009 I. negyedévében, és azok változása az előző évhez mérten  
- intézet típusok szerint, MÁK illetményszámfejtésű intézetek adatai**

Súlyponti kórházak

Időszak (havi Kh-Ri átlag)	Jövedelem						Jövedelem összesen	Átlagléttség	
	Kereset					Kereset összesen			Egyéb juttatások
	Alapilletmény	Illetmény pótlékok	Illetmény kiegészítések	Ügyeleti, készenléti díj	Túlmunka díj				
	Ft/fő/hó	Ft/fő/hó	Ft/fő/hó	Ft/fő/hó	Ft/fő/hó	Ft/fő/hó			Ft/fő/hó
<b>2008. 01 - 03.</b>	119 190	23 106	39 302	10 512	3 878	195 988	4 283	200 271	20 305
<b>2009. 01 - 03.</b>	120 790	23 780	21 247	9 844	4 679	180 339	5 216	185 555	20 424
<b>2008. 01 - 03. =100%</b>	101.3	102.9	54.1	93.6	120.6	92.0	121.8	92.7	100.6
<b>2008. 01 - 12.</b>	119 613	23 540	26 571	9 699	3 836	183 259	6 107	189 366	20 400
<b>2008. 01 - 12 =100%</b>	101.0	101.0	80.0	101.5	122.0	98.4	85.4	98.0	100.1
<b>2008. január</b>	116 627	22 541	81 565	11 777	6 756	239 266	3 724	242 990	20 303
<b>2009. január</b>	121 103	23 691	27 292	10 317	8 057	190 459	5 055	195 515	20 398
<b>2008. január =100%</b>	103.8	105.1	33.5	87.6	119.3	79.6	135.8	80.5	100.5
<b>2008. 01 - 12 =100%</b>	101.2	100.6	102.7	106.4	210.0	103.9	82.8	103.2	100.0
<b>2008. február</b>	117 976	23 196	17 774	10 606	1 786	171 337	4 264	175 601	20 321
<b>2009. február</b>	120 826	23 963	18 878	10 429	2 591	176 687	4 099	180 786	20 441
<b>2008. február =100%</b>	102.4	103.3	106.2	98.3	145.1	103.1	96.1	103.0	100.6
<b>2008. 01 - 12 =100%</b>	101.0	101.8	71.0	107.5	67.5	96.4	67.1	95.5	100.2
<b>2008. március</b>	122 970	23 580	18 574	9 152	3 094	177 371	4 861	182 232	20 291
<b>2009. március</b>	120 441	23 685	17 583	8 785	3 394	173 888	6 494	180 382	20 434
<b>2008. március =100%</b>	97.9	100.4	94.7	96.0	109.7	98.0	133.6	99.0	100.7
<b>2008. 01 - 12 =100%</b>	100.7	100.6	66.2	90.6	88.5	94.9	106.3	95.3	100.2

[Vissza a tartalomjegyzékhez](#)[előző](#)[következő](#)

**Az egészségügyben teljes munkaidőben foglalkoztatottak létszám és illetmény adatai havonként 2009 I. negyedévében, és azok változása az előző évhez mérten  
- intézet típusok szerint, MÁK illetményszámfejtésű intézetek adatai**

Területi kórházak

Időszak (havi Kh-Ri átlag)	Jövedelem							Jövedelem összesen	Átlagléttség
	Kereset					Kereset összesen	Egyéb juttatások		
	Alapilletmény	Illetmény pótlékok	Illetmény kiegészítések	Ügyeleti, készenléti díj	Túlmunka díj				
	Ft/fő/hó	Ft/fő/hó	Ft/fő/hó	Ft/fő/hó	Ft/fő/hó	Ft/fő/hó	Ft/fő/hó		
<b>2008. 01 - 03.</b>	120 469	21 878	36 770	8 029	4 227	191 373	4 814	196 187	16 987
<b>2009. 01 - 03.</b>	121 296	22 193	16 465	7 649	5 086	172 689	5 447	178 136	16 856
<b>2008. 01 - 03. =100%</b>	100.7	101.4	44.8	95.3	120.3	90.2	113.2	90.8	99.2
<b>2008. 01 - 12.</b>	120 379	22 101	23 488	7 896	4 772	178 635	6 632	185 267	16 862
<b>2008. 01 - 12 =100%</b>	100.8	100.4	70.1	96.9	106.6	96.7	82.1	96.2	100.0
<b>2008. január</b>	118 155	21 567	80 033	7 747	5 930	233 432	4 854	238 286	17 038
<b>2009. január</b>	121 035	22 202	20 456	7 604	5 814	177 111	5 579	182 690	16 847
<b>2008. január =100%</b>	102.4	102.9	25.6	98.1	98.0	75.9	114.9	76.7	98.9
<b>2008. 01 - 12 =100%</b>	100.5	100.5	87.1	96.3	121.8	99.1	84.1	98.6	99.9
<b>2008. február</b>	122 411	22 085	15 141	8 055	3 643	171 335	4 552	175 887	17 049
<b>2009. február</b>	121 578	22 402	14 856	7 794	5 812	172 442	5 233	177 674	16 886
<b>2008. február =100%</b>	99.3	101.4	98.1	96.8	159.5	100.6	115.0	101.0	99.0
<b>2008. 01 - 12 =100%</b>	101.0	101.4	63.2	98.7	121.8	96.5	78.9	95.9	100.1
<b>2008. március</b>	120 843	21 982	14 938	8 288	3 099	169 149	5 037	174 187	16 873
<b>2009. március</b>	121 275	21 973	14 086	7 550	3 629	168 513	5 528	174 042	16 835
<b>2008. március =100%</b>	100.4	100.0	94.3	91.1	117.1	99.6	109.8	99.9	99.8
<b>2008. 01 - 12 =100%</b>	100.7	99.4	60.0	95.6	76.0	94.3	83.4	93.9	99.8

[Vissza a tartalomjegyzékhez](#)[előző](#)[következő](#)

**Az egészségügyben teljes munkaidőben foglalkoztatottak létszám és illetmény adatai havonként 2009 I. negyedévében, és azok változása az előző évhez mérten  
- intézet típusok szerint, MÁK illetményszámfejtésű intézetek adatai**

Szakorvosi rendelőintézetek

Időszak (havi Kh-Ri átlag)	Jövedelem						Jövedelem összesen	Átlagléttség fő	
	Kereset					Kereset összesen			Egyéb juttatások
	Alapilletmény	Illetmény pótlékok	Illetmény kiegészítések	Ügyeleti, készenléti díj	Túlmunka díj				
	Ft/fő/hó	Ft/fő/hó	Ft/fő/hó	Ft/fő/hó	Ft/fő/hó	Ft/fő/hó			Ft/fő/hó
<b>2008. 01 - 03.</b>	136 178	13 016	42 820	179	715	192 908	8 995	201 903	2 982
<b>2009. 01 - 03.</b>	137 555	13 055	22 330	146	791	173 878	9 659	183 537	2 860
<b>2008. 01 - 03. =100%</b>	101.0	100.3	52.1	81.3	110.6	90.1	107.4	90.9	95.9
<b>2008. 01 - 12.</b>	136 424	13 164	31 618	161	638	182 005	12 710	194 714	2 930
<b>2008. 01 - 12 =100%</b>	100.8	99.2	70.6	90.6	124.0	95.5	76.0	94.3	97.6
<b>2008. január</b>	133 361	12 512	96 045	202	726	242 847	8 756	251 602	3 000
<b>2009. január</b>	137 895	12 900	29 274	154	840	181 064	10 990	192 054	2 857
<b>2008. január =100%</b>	103.4	103.1	30.5	76.2	115.8	74.6	125.5	76.3	95.2
<b>2008. 01 - 12 =100%</b>	101.1	98.0	92.6	95.8	131.7	99.5	86.5	98.6	97.5
<b>2008. február</b>	138 589	13 255	15 442	171	612	168 070	8 251	176 321	2 983
<b>2009. február</b>	137 684	13 113	15 742	131	816	167 485	8 816	176 302	2 858
<b>2008. február =100%</b>	99.3	98.9	101.9	76.7	133.2	99.7	106.8	100.0	95.8
<b>2008. 01 - 12 =100%</b>	100.9	99.6	49.8	81.6	127.8	92.0	69.4	90.5	97.5
<b>2008. március</b>	136 602	13 284	16 480	165	808	167 339	9 986	177 325	2 961
<b>2009. március</b>	137 087	13 153	21 979	152	717	173 088	9 173	182 261	2 864
<b>2008. március =100%</b>	100.4	99.0	133.4	92.4	88.8	103.4	91.9	102.8	96.7
<b>2008. 01 - 12 =100%</b>	100.5	99.9	69.5	94.5	112.5	95.1	72.2	93.6	97.7

[Vissza a tartalomjegyzékhez](#)[előző](#)[következő](#)

**Az egészségügyben teljes munkaidőben foglalkoztatottak létszám és illetmény adatai havonként 2009 I. negyedévében, és azok változása az előző évhez mérten  
- intézet típusok szerint, MÁK illetményszámfejtésű intézetek adatai**

Alapellátási rendelőintézetek

Időszak (havi Kh-Ri átlag)	Jövedelem						Jövedelem összesen	Átlagléttség	
	Kereset					Kereset összesen			Egyéb juttatások
	Alapilletmény	Illetmény pótlékok	Illetmény kiegészítések	Ügyeleti, készenléti díj	Túlmunka díj				
	Ft/fő/hó	Ft/fő/hó	Ft/fő/hó	Ft/fő/hó	Ft/fő/hó	Ft/fő/hó			Ft/fő/hó
<b>2008. 01 - 03.</b>	140 659	9 971	42 823	468	1 010	194 932	10 160	205 092	2 018
<b>2009. 01 - 03.</b>	139 597	10 119	18 212	513	1 102	169 543	10 428	179 971	1 995
<b>2008. 01 - 03. =100%</b>	99.2	101.5	42.5	109.6	109.1	87.0	102.6	87.8	98.9
<b>2008. 01 - 12.</b>	140 076	10 104	34 842	476	1 030	186 529	13 458	199 987	2 020
<b>2008. 01 - 12 =100%</b>	99.7	100.1	52.3	107.8	107.0	90.9	77.5	90.0	98.8
<b>2008. január</b>	138 028	9 568	90 930	468	1 224	240 217	9 304	249 521	2 023
<b>2009. január</b>	139 896	9 879	20 587	523	1 094	171 979	9 966	181 945	1 994
<b>2008. január =100%</b>	101.4	103.3	22.6	111.7	89.4	71.6	107.1	72.9	98.6
<b>2008. 01 - 12 =100%</b>	99.9	97.8	59.1	109.8	106.2	92.2	74.1	91.0	98.7
<b>2008. február</b>	140 567	10 099	16 827	475	1 158	169 126	7 869	176 996	2 022
<b>2009. február</b>	139 776	10 391	15 333	578	1 096	167 174	8 597	175 771	1 997
<b>2008. február =100%</b>	99.4	102.9	91.1	121.8	94.6	98.8	109.2	99.3	98.7
<b>2008. 01 - 12 =100%</b>	99.8	102.8	44.0	121.4	106.4	89.6	63.9	87.9	98.9
<b>2008. március</b>	143 404	10 249	20 534	461	645	175 295	13 328	188 623	2 008
<b>2009. március</b>	139 119	10 087	18 720	439	1 115	169 480	12 721	182 201	1 995
<b>2008. március =100%</b>	97.0	98.4	91.2	95.1	172.8	96.7	95.4	96.6	99.4
<b>2008. 01 - 12 =100%</b>	99.3	99.8	53.7	92.1	108.3	90.9	94.5	91.1	98.8

[Vissza a tartalomjegyzékhez](#)[előző](#)[következő](#)

**Az egészségügyben teljes munkaidőben foglalkoztatottak létszám és illetmény adatai havonként 2009 I. negyedévében, és azok változása az előző évhez mérten  
- intézet típusok szerint, MÁK illetményszámfejtésű intézetek adatai**

## Fogorvosi rendelőintézetek

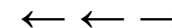
Időszak (havi Kh-Ri átlag)	Jövedelem							Jövedelem összesen	Átlaglétszám
	Kereset					Kereset összesen	Egyéb juttatások		
	Alapilletmény	Illetmény pótlékok	Illetmény kiegészítések	Ügyeleti, készenléti díj	Túlmunka díj				
	Ft/fő/hó	Ft/fő/hó	Ft/fő/hó	Ft/fő/hó	Ft/fő/hó	Ft/fő/hó	Ft/fő/hó		
<b>2008. 01 - 03.</b>	140 039	13 169	40 770	0	2 167	196 145	9 926	206 070	104
<b>2009. 01 - 03.</b>	149 361	12 937	15 256	0	1 770	179 324	3 121	182 445	110
<b>2008. 01 - 03. =100%</b>	106.7	98.2	37.4	.	81.7	91.4	31.4	88.5	105.8
<b>2008. 01 - 12.</b>	150 668	13 276	22 715	0	2 014	188 673	4 532	193 206	105
<b>2008. 01 - 12 =100%</b>	99.1	97.4	67.2	.	87.9	95.0	68.9	94.4	105.4
<b>2008. január</b>	138 452	12 882	93 652	0	3 567	248 553	6 336	254 889	106
<b>2009. január</b>	150 411	12 652	23 225	0	3 197	189 485	7 115	196 601	112
<b>2008. január =100%</b>	108.6	98.2	24.8	.	89.6	76.2	112.3	77.1	105.7
<b>2008. 01 - 12 =100%</b>	99.8	95.3	102.2	.	158.7	100.4	157.0	101.8	106.9
<b>2008. február</b>	139 952	13 235	13 434	0	1 485	168 107	22 384	190 490	104
<b>2009. február</b>	146 844	12 792	11 405	0	1 437	172 479	1 073	173 552	111
<b>2008. február =100%</b>	104.9	96.7	84.9	.	96.8	102.6	4.8	91.1	106.7
<b>2008. 01 - 12 =100%</b>	97.5	96.4	50.2	.	71.4	91.4	23.7	89.8	106.2
<b>2008. március</b>	141 762	13 397	13 993	0	1 415	170 568	988	171 556	103
<b>2009. március</b>	150 868	13 381	10 960	0	633	175 843	1 091	176 934	108
<b>2008. március =100%</b>	106.4	99.9	78.3	.	44.8	103.1	110.4	103.1	105.0
<b>2008. 01 - 12 =100%</b>	100.1	100.8	48.3	.	31.4	93.2	24.1	91.6	103.0

[Vissza a tartalomjegyzékhez](#)[előző](#)[következő](#)

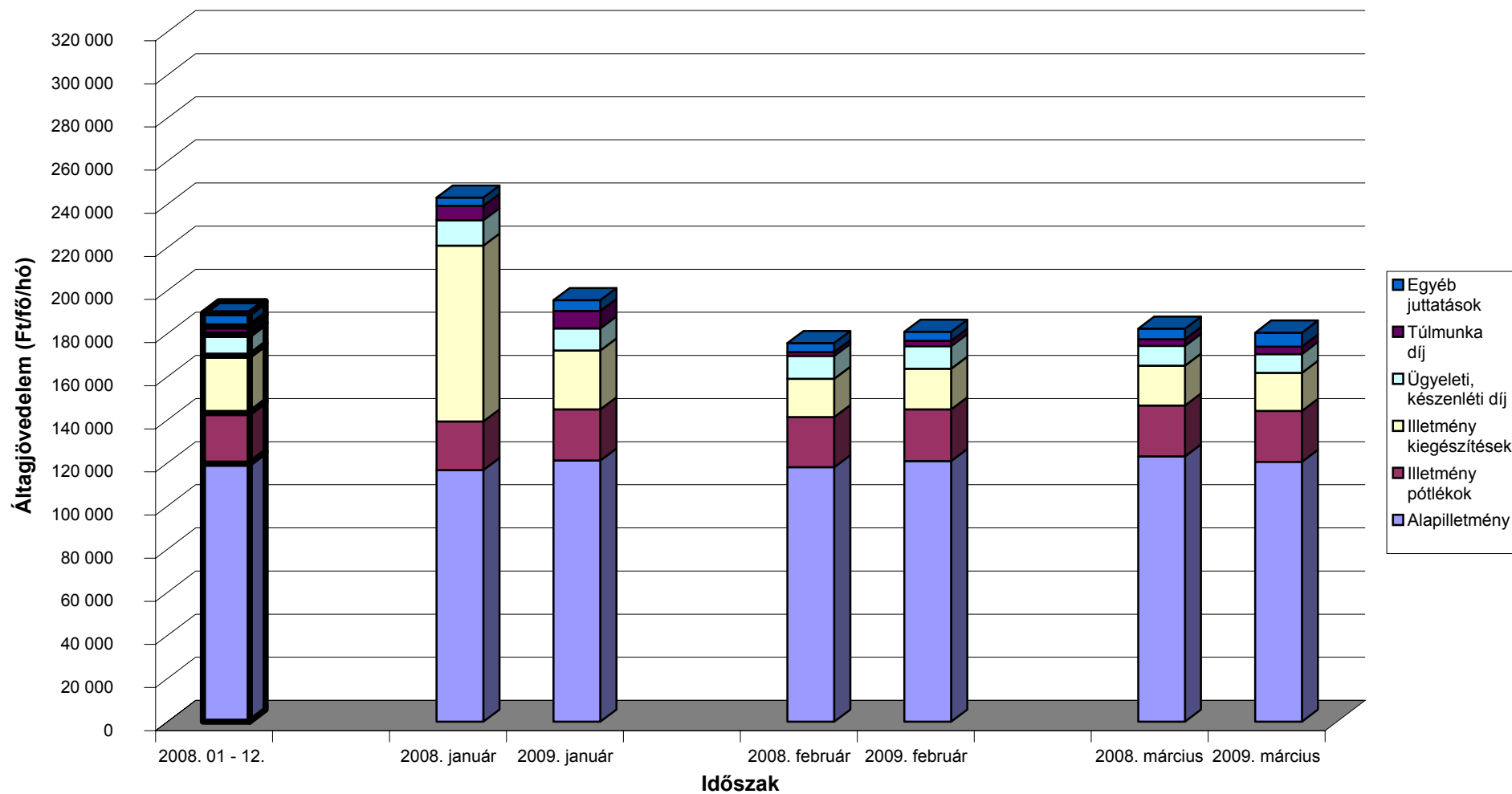
**Az egészségügyben teljes munkaidőben foglalkoztatottak létszám és illetmény adatai havonként 2009 I. negyedévében, és azok változása az előző évhez mérten  
- intézet típusok szerint, MÁK illetményszámfejtésű intézetek adatai**

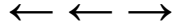
## Egyéb intézetek

Időszak (havi Kh-Ri átlag)	Jövedelem						Jövedelem összesen	Átlagléttség fő	
	Kereset					Kereset összesen			Egyéb juttatások
	Alapilletmény	Illetmény pótlékok	Illetmény kiegészítések	Ügyeleti, készenléti díj	Túlmunka díj				
	Ft/fő/hó	Ft/fő/hó	Ft/fő/hó	Ft/fő/hó	Ft/fő/hó	Ft/fő/hó			Ft/fő/hó
<b>2008. 01 - 03.</b>	102 879	6 521	27 989	5 658	4 384	147 432	0	147 432	30
<b>2009. 01 - 03.</b>	101 608	7 388	9 751	3 531	3 774	126 052	0	126 052	30
<b>2008. 01 - 03. =100%</b>	98.8	113.3	34.8	62.4	86.1	85.5		85.5	100.1
<b>2008. 01 - 12.</b>	107 647	6 129	15 915	6 120	2 568	138 379	4 904	143 283	30
<b>2008. 01 - 12 =100%</b>	94.4	120.5	61.3	57.7	147.0	91.1	0.0	88.0	100.6
<b>2008. január</b>	102 225	6 536	66 720	4 613	4 644	184 737	0	184 737	30
<b>2009. január</b>	103 422	7 194	12 850	2 931	4 280	130 676	0	130 676	30
<b>2008. január =100%</b>	101.2	110.1	19.3	63.5	92.2	70.7		70.7	100.2
<b>2008. 01 - 12 =100%</b>	96.1	117.4	80.7	47.9	166.7	94.4	0.0	91.2	100.7
<b>2008. február</b>	101 413	6 632	8 564	6 379	4 681	127 669	0	127 669	30
<b>2009. február</b>	99 174	7 605	8 139	3 837	3 950	122 704	0	122 704	30
<b>2008. február =100%</b>	97.8	114.7	95.0	60.1	84.4	96.1		96.1	100.0
<b>2008. 01 - 12 =100%</b>	92.1	124.1	51.1	62.7	153.8	88.7	0.0	85.6	100.5
<b>2008. március</b>	105 000	6 395	8 684	5 981	3 829	129 889	0	129 889	30
<b>2009. március</b>	102 225	7 365	8 259	3 827	3 091	124 766	0	124 766	30
<b>2008. március =100%</b>	97.4	115.2	95.1	64.0	80.7	96.1		96.1	100.0
<b>2008. 01 - 12 =100%</b>	95.0	120.2	51.9	62.5	120.4	90.2	0.0	87.1	100.5

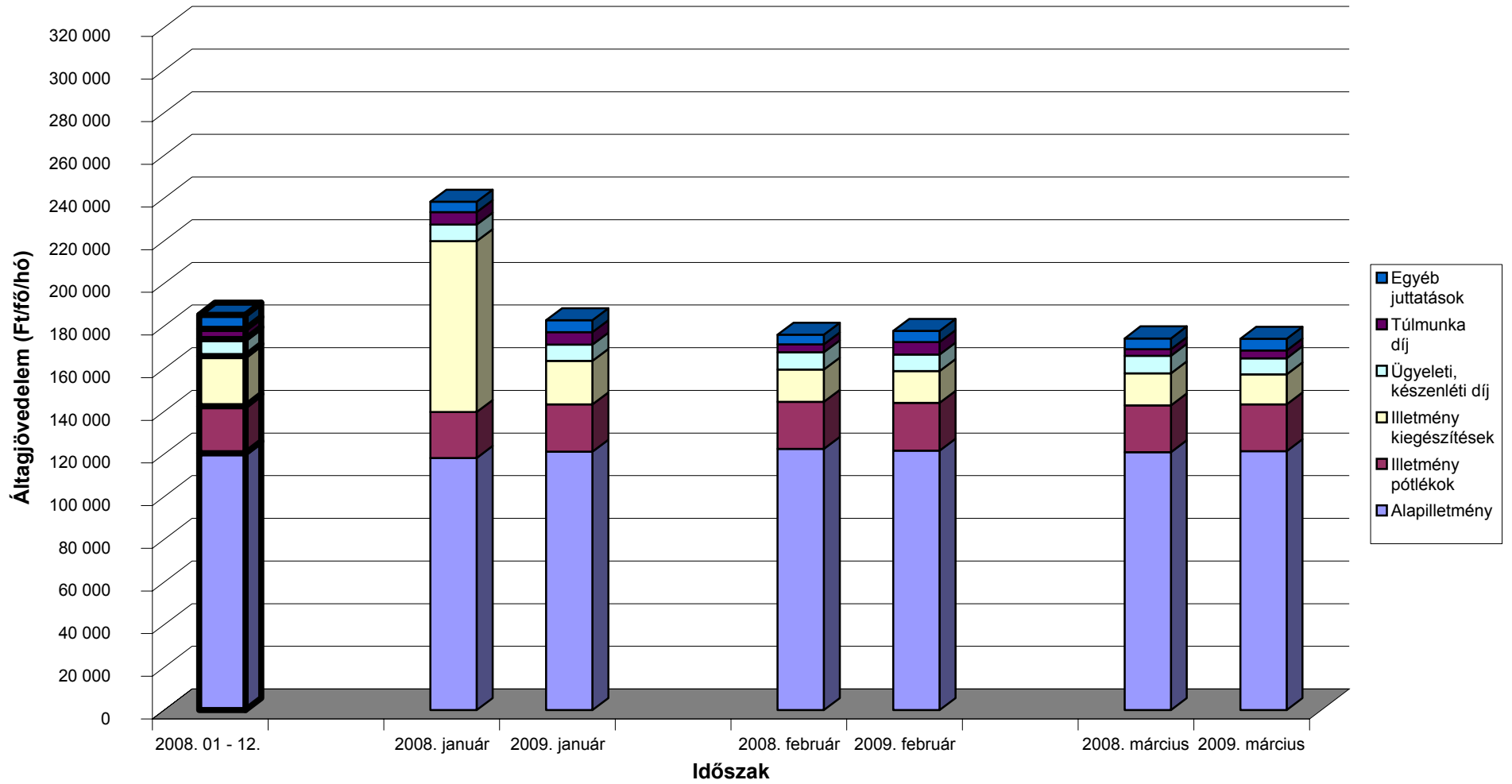


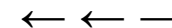
### A teljes munkaidőben foglalkoztatott egészségügyi dolgozók illetményei intézet típusonként Súlyponti kórházak



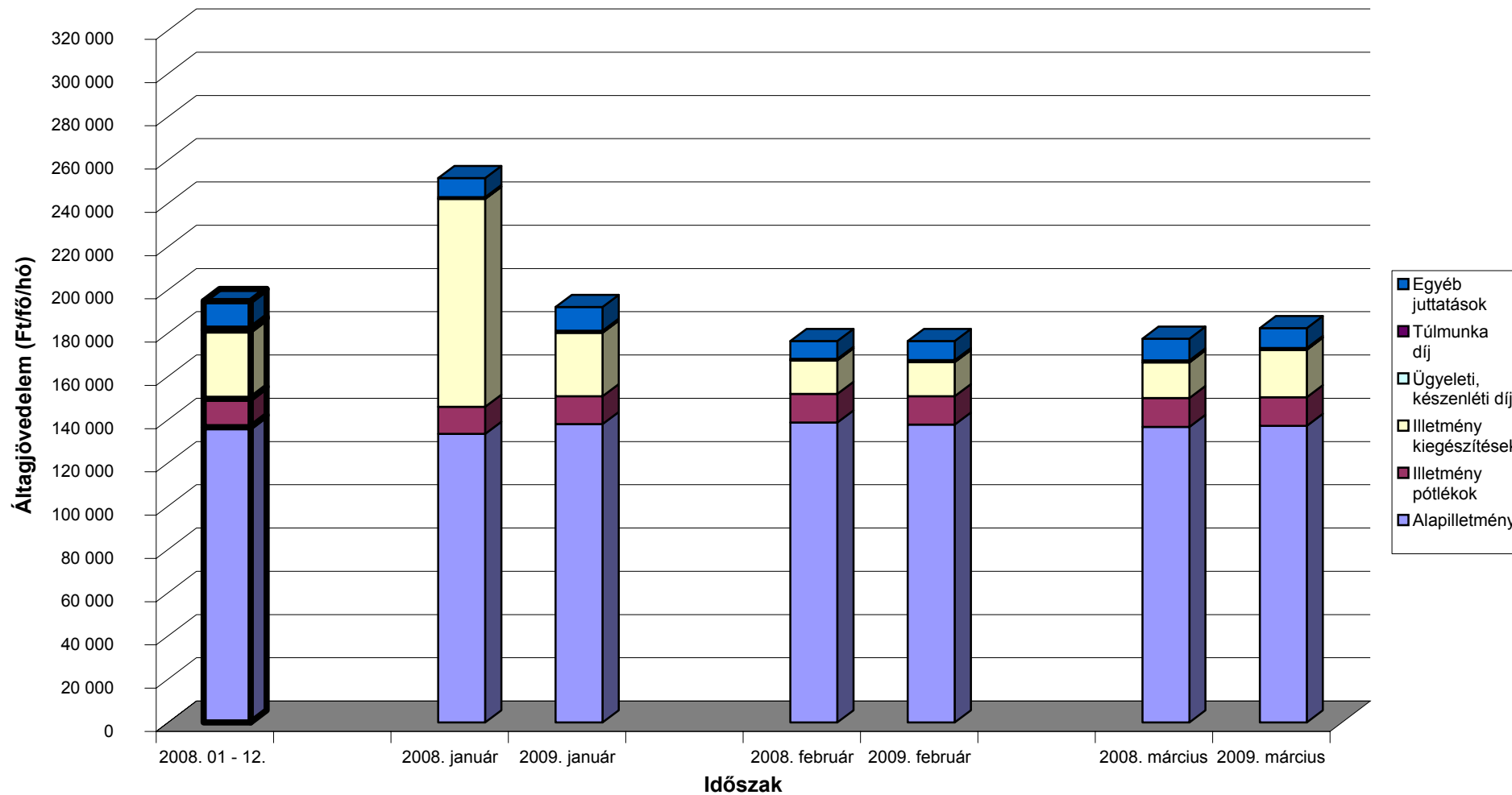


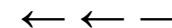
### A teljes munkaidőben foglalkoztatott egészségügyi dolgozók illetményei intézet típusonként Területi kórházak



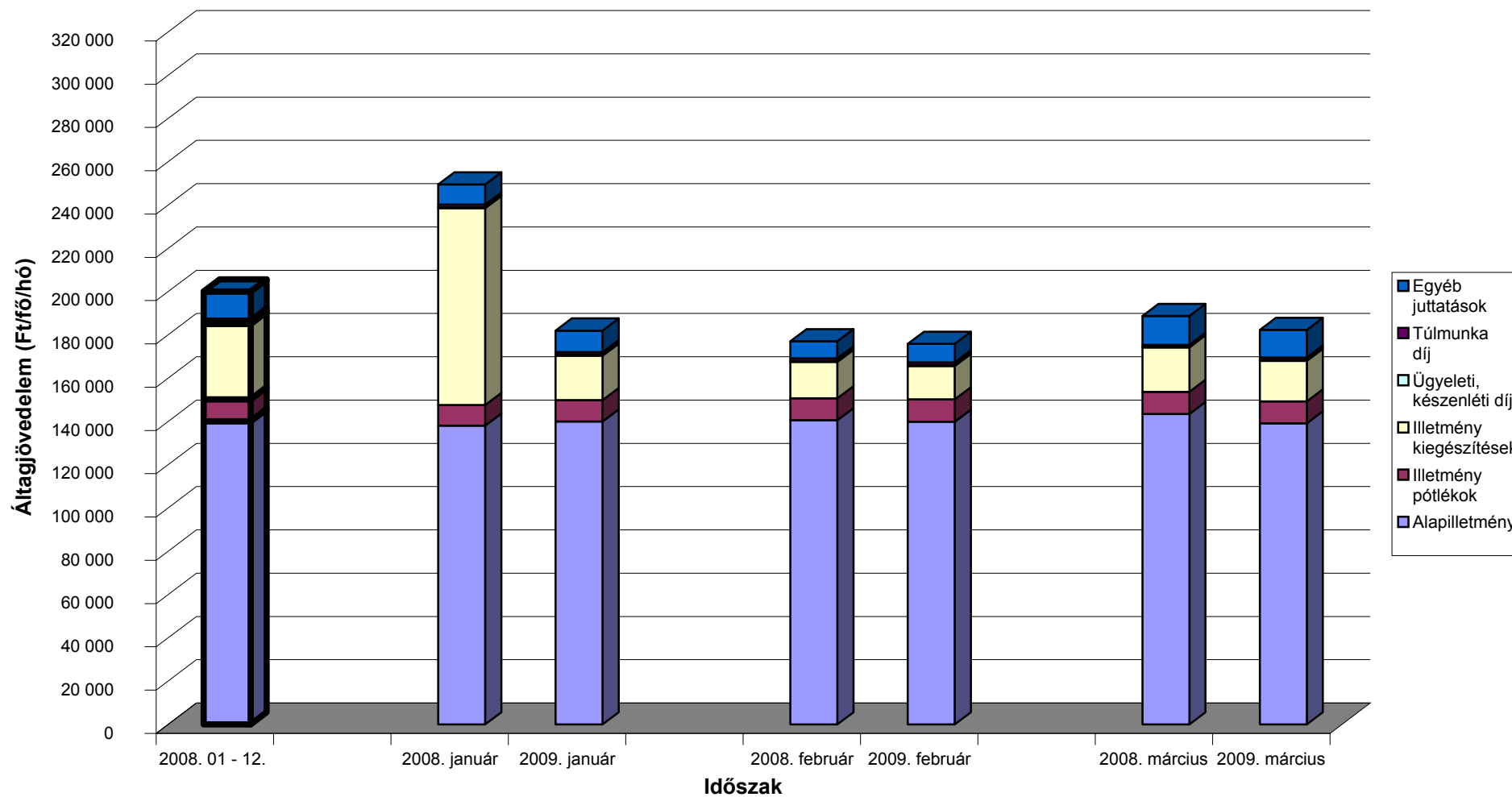


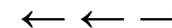
### A teljes munkaidőben foglalkoztatott egészségügyi dolgozók illetményei intézet típusonként Szakorvosi rendelőintézetek



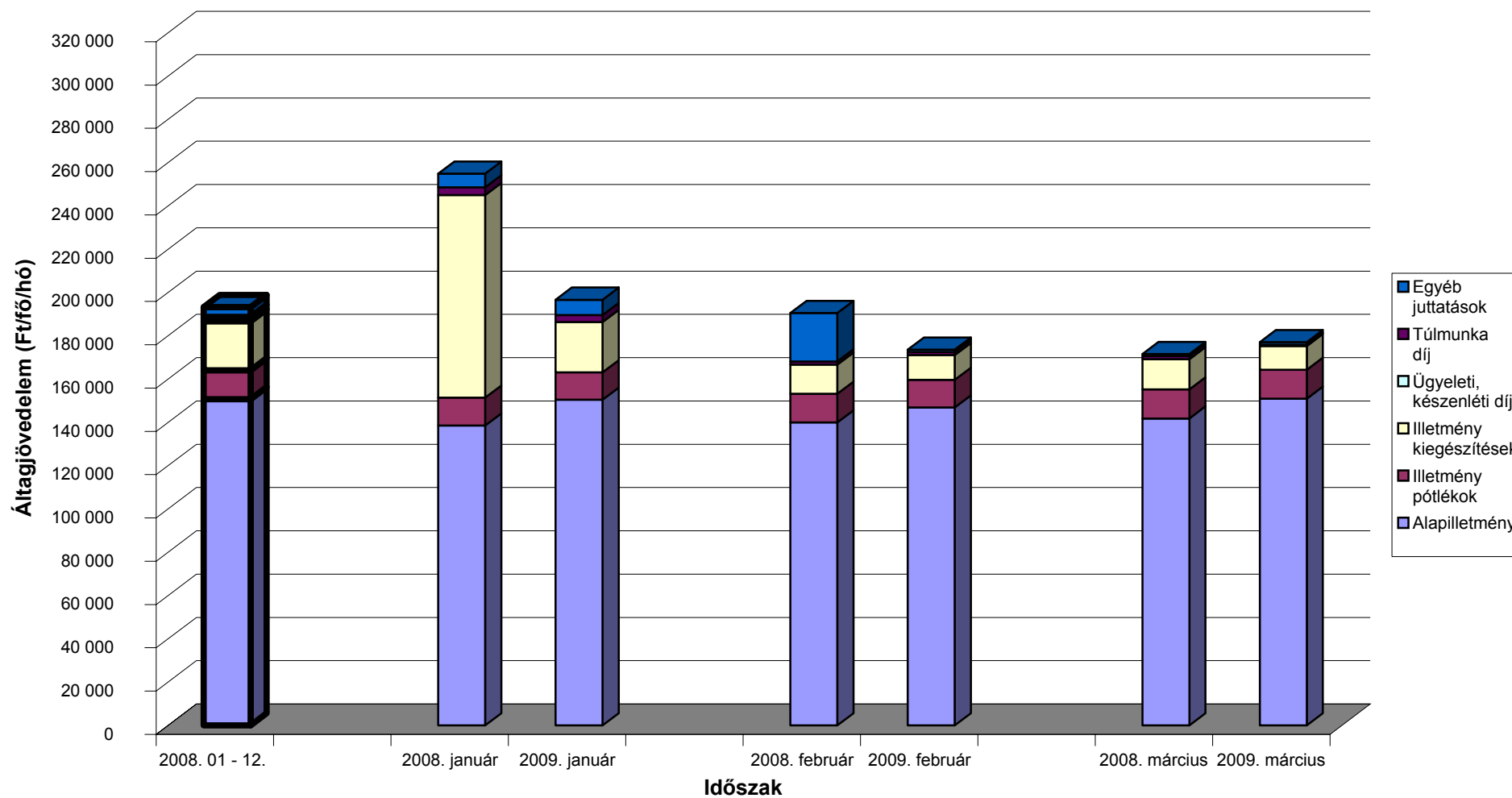


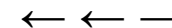
### A teljes munkaidőben foglalkoztatott egészségügyi dolgozók illetményei intézet típusonként Alapellátási rendelőintézetek



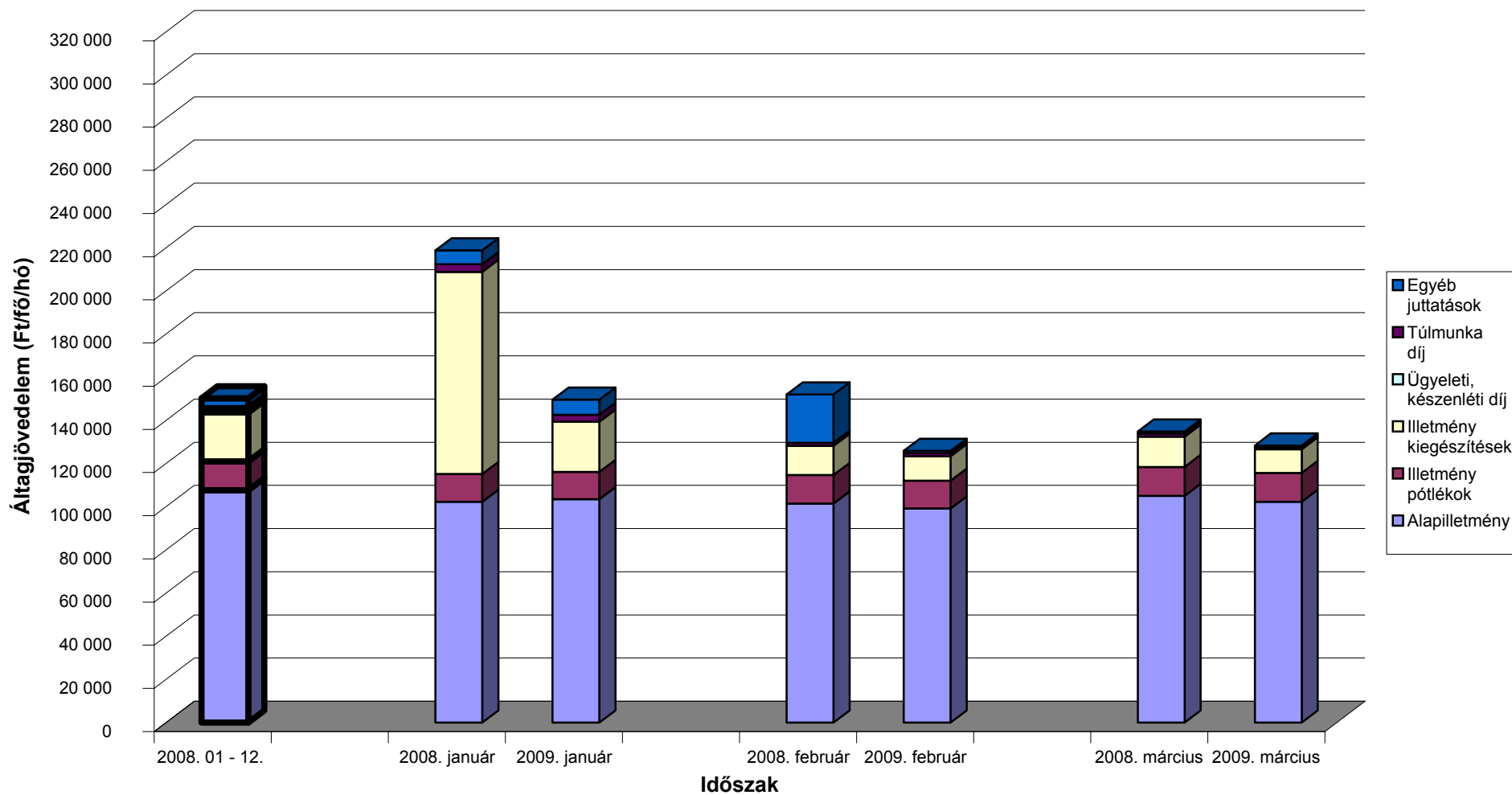


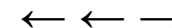
### A teljes munkaidőben foglalkoztatott egészségügyi dolgozók illetményei intézet típusonként Fogorvosi rendelőintézetek



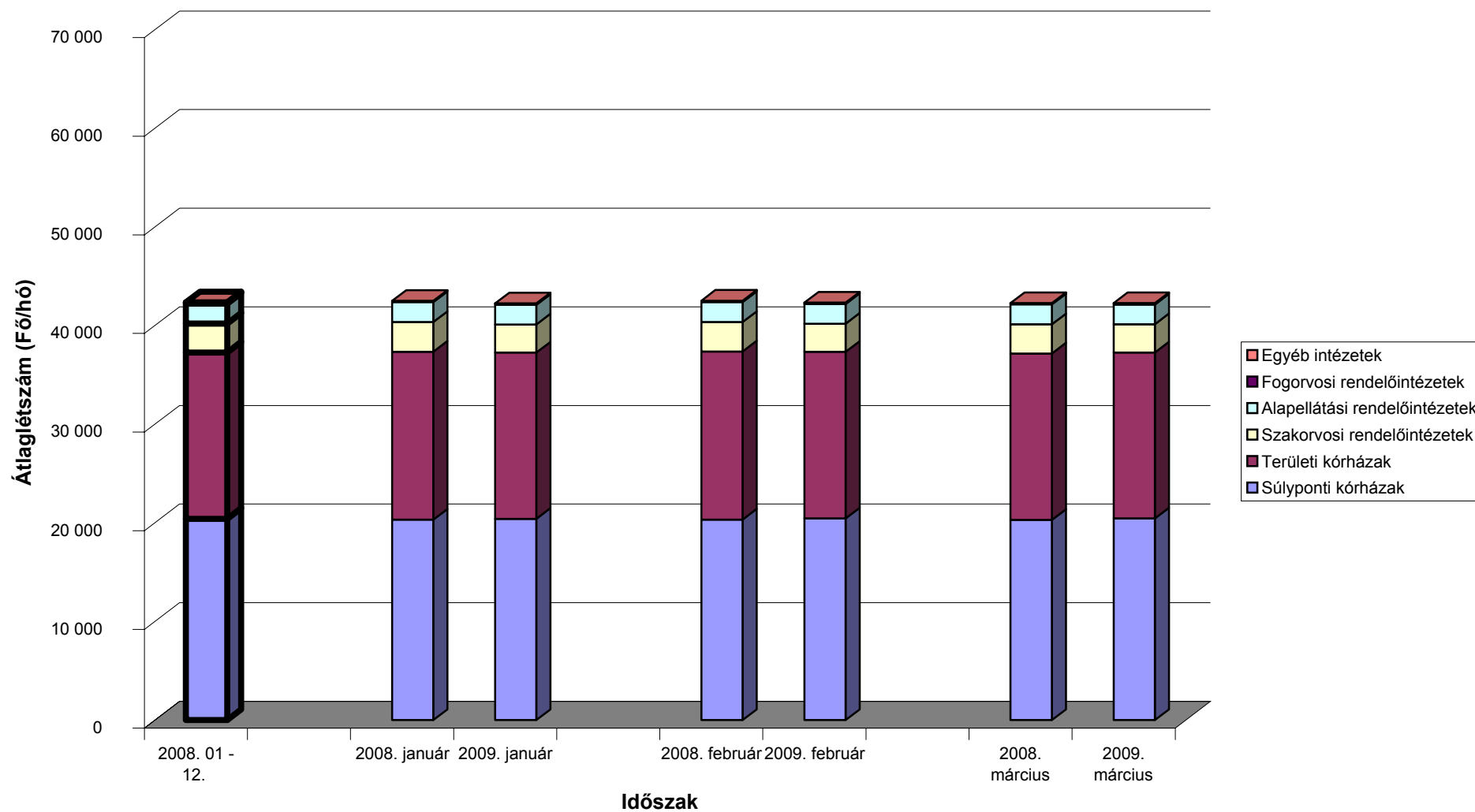


### A teljes munkaidőben foglalkoztatott egészségügyi dolgozók illetményei intézet típusonként Egyéb intézetek





### A mintában szereplő intézetek teljes munkaidős alkalmazotti létszáma fenntartó szerint



[Vissza a tartalomjegyzékhez](#)[előző](#)[következő](#)

**ÁNTSZ intézetek létszám és illetmény adatai 2009. I. negyedévben,  
azok változása az előző év azonos negyedéhez és az előző évhez mérten**

## Köztisztviselők

Besorolási osztály	Jövedelem						Jövedelem összesen	Átlaglétszám	
	Kereset					Kereset összesen			Egyéb juttatások
	Alapilletmény	Illetmény pótlékok	Illetmény kiegészítések	Ügyeleti, készenléti díj	Túlmunka díj				
	Ft/fő/hó	Ft/fő/hó	Ft/fő/hó	Ft/fő/hó	Ft/fő/hó	Ft/fő/hó			Ft/fő/hó
<b>Vezetők</b>									
2008. 01 - 03.	304 155	68 231	203 735	0	0	576 121	47 450	623 571	221
2009. 01 - 03.	317 581	73 265	127 806	0	0	518 652	50 336	568 988	221
2008. 01 - 03. =100%	104.4	107.4	62.7	.	.	90.0	106.1	91.2	100.0
2008. 01 - 12.	313 136	69 936	211 081	0	0	594 153	36 926	631 079	220
2008. 01 - 12 =100%	101.4	104.8	60.5	.	.	87.3	136.3	90.2	100.7
<b>I. besorolási osztály</b>									
2008. 01 - 03.	192 460	6 655	97 279	0	0	296 395	33 055	329 450	1 599
2009. 01 - 03.	195 082	7 145	66 438	0	0	268 664	21 403	290 068	1 658
2008. 01 - 03. =100%	101.4	107.4	68.3	.	.	90.6	64.8	88.0	103.7
2008. 01 - 12.	196 055	6 864	86 607	0	0	289 526	27 484	317 010	1 620
2008. 01 - 12 =100%	99.5	104.1	76.7	.	.	92.8	77.9	91.5	102.3
<b>II. besorolási osztály</b>									
2008. 01 - 03.	122 169	1 995	48 731	0	0	172 894	32 297	205 191	530
2009. 01 - 03.	124 079	2 078	35 078	0	0	161 236	18 629	179 865	531
2008. 01 - 03. =100%	101.6	104.2	72.0	.	.	93.3	57.7	87.7	100.3
2008. 01 - 12.	124 048	2 061	46 902	0	0	173 011	27 091	200 103	530
2008. 01 - 12 =100%	100.0	100.8	74.8	.	.	93.2	68.8	89.9	100.3
<b>III. besorolási osztály</b>									
2008. 01 - 03.	86 193	448	26 434	0	0	113 076	23 304	136 379	117
2009. 01 - 03.	89 692	339	16 752	0	0	106 784	10 647	117 431	106
2008. 01 - 03. =100%	104.1	75.7	63.4	.	.	94.4	45.7	86.1	91.0
2008. 01 - 12.	86 827	364	25 093	0	0	112 284	20 182	132 466	115
2008. 01 - 12 =100%	103.3	93.3	66.8	.	.	95.1	52.8	88.6	92.2
<b>Köztisztviselők, Összesen</b>									
2008. 01 - 03.	182 367	10 889	93 060	0	0	286 316	33 723	320 039	2 466
2009. 01 - 03.	186 439	11 607	63 127	0	0	261 173	22 910	284 083	2 517
2008. 01 - 03. =100%	102.2	106.6	67.8	.	.	91.2	67.9	88.8	102.1
2008. 01 - 12.	186 013	11 121	86 312	0	0	283 445	27 898	311 343	2 485
2008. 01 - 12 =100%	100.2	104.4	73.1	.	.	92.1	82.1	91.2	101.3

[Vissza a tartalomjegyzékhez](#)[előző](#)[következő](#)

**ÁNTSZ intézetek létszám és illetmény adatai 2009. I. negyedévben,  
azok változása az előző év azonos negyedéhez és az előző évhez mérten**

Közalkalmazottak

Besorolási osztály	Jövedelem							Jövedelem összesen	Átlaglétszám
	Kereset					Kereset összesen	Egyéb juttatások		
	Alapilletmény	Illetmény pótlékok	Illetmény kiegészítések	Ügyeleti, készenléti díj	Túlmunka díj				
	Ft/fő/hó	Ft/fő/hó	Ft/fő/hó	Ft/fő/hó	Ft/fő/hó	Ft/fő/hó	Ft/fő/hó		
<b>Alap és középfokú végzettségűek (A, B, C, D, E fizetési osztályba tartozók)</b>									
2008. 01 - 03.	118 546	8 797	37 012	133	249	164 737	40 485	205 222	300
2009. 01 - 03.	122 675	9 078	17 103	756	431	150 043	53 115	203 159	310
2008. 01 - 03. =100%	103.5	103.2	46.2	570.1	173.0	91.1	131.2	99.0	103.5
2008. 01 - 12.	121 210	9 011	51 899	373	425	182 917	26 527	209 444	305
2008. 01 - 12 =100%	101.2	100.7	33.0	202.9	101.4	82.0	200.2	97.0	101.8
<b>Felsőfokú végzettségűek, vezetők (F, G, H, I, J fizetési osztályba tartozók)</b>									
2008. 01 - 03.	207 654	19 093	59 329	2 205	243	288 524	33 672	322 196	398
2009. 01 - 03.	206 980	18 578	24 408	3 145	303	253 415	38 826	292 240	440
2008. 01 - 03. =100%	99.7	97.3	41.1	142.6	124.8	87.8	115.3	90.7	110.3
2008. 01 - 12.	208 128	19 067	77 307	2 675	191	307 367	22 652	330 019	415
2008. 01 - 12 =100%	99.4	97.4	31.6	117.6	159.2	82.4	171.4	88.6	106.0
<b>Közalkalmazottak, Összesen</b>									
2008. 01 - 03.	169 402	14 673	49 749	1 315	246	235 385	36 597	271 982	698
2009. 01 - 03.	172 105	14 648	21 386	2 157	356	210 652	44 737	255 390	750
2008. 01 - 03. =100%	101.6	99.8	43.0	164.0	144.9	89.5	122.2	93.9	107.4
2008. 01 - 12.	171 315	14 808	66 546	1 700	290	254 658	24 293	278 951	719
2008. 01 - 12 =100%	100.5	98.9	32.1	126.9	122.9	82.7	184.2	91.6	104.2

[Vissza a tartalomjegyzékhez](#)[előző](#)[következő](#)

**ÁNTSZ intézetek létszám és illetmény adatai 2009. I. negyedévben,  
azok változása az előző év azonos negyedéhez és az előző évhez mérten**

## Egyéb foglalkoztatottak

Besorolási osztály	Jövedelem							Jövedelem összesen	Átlagléttség
	Kereset					Kereset összesen	Egyéb juttatások		
	Alapilletmény	Illetmény pótlékok	Illetmény kiegészítések	Ügyeleti, készenléti díj	Túlmunka díj				
	Ft/fő/hó	Ft/fő/hó	Ft/fő/hó	Ft/fő/hó	Ft/fő/hó	Ft/fő/hó	Ft/fő/hó		
<b>Fizikai dolgozók</b>									
2008. 01 - 03.	87 814	1 053	24 295	200	1 330	114 692	22 692	137 385	450
2009. 01 - 03.	97 312	968	15 319	230	1 530	115 359	17 816	133 175	439
2008. 01 - 03. =100%	110.8	91.9	63.1	115.3	115.0	100.6	78.5	96.9	97.5
2008. 01 - 12.	91 320	1 239	23 486	195	1 572	117 812	19 631	137 443	448
2008. 01 - 12 =100%	106.6	78.1	65.2	118.4	97.3	97.9	90.8	96.9	98.0
<b>Egyéb jogviszony szerint foglalkoztatottak</b>									
2008. 01 - 03.	65 915	5 746	62 122	0	0	133 783	38 148	171 931	358
2009. 01 - 03.	65 653	5 001	41 131	0	0	111 786	25 149	136 935	292
2008. 01 - 03. =100%	99.6	87.0	66.2	.	.	83.6	65.9	79.6	81.7
2008. 01 - 12.	68 002	5 318	45 828	4	59	119 211	70 245	189 456	321
2008. 01 - 12 =100%	96.5	94.1	89.8	0.0	0.0	93.8	35.8	72.3	90.9
<b>Egyéb, az Mt. hatálya alá tartozó munkavállalók</b>									
2008. 01 - 03.	78 415	0	0	0	0	78 415	16 099	94 514	10
2009. 01 - 03.	0	0	0	0	0	0	55 400	55 400	5
2008. 01 - 03. =100%	0.0	.	.	.	.	0.0	344.1	58.6	51.7
2008. 01 - 12.	72 711	0	1 982	0	0	74 693	19 227	93 920	8
2008. 01 - 12 =100%	0.0	.	0.0	.	.	0.0	288.1	59.0	66.1
<b>Hibás besorolási kulcsszám</b>									
2008. 01 - 03.	3 212	0	404	0	0	3 616	62 349	65 965	109
2009. 01 - 03.	181	0	466	0	0	647	54 253	54 900	103
2008. 01 - 03. =100%	5.6	.	115.2	.	.	17.9	87.0	83.2	94.1
2008. 01 - 12.	2 188	0	221	0	0	2 409	62 995	65 404	118
2008. 01 - 12 =100%	8.3	.	210.9	.	.	26.8	86.1	83.9	86.9

[Vissza a tartalomjegyzékhez](#)[előző](#)[következő](#)

**ÁNTSZ intézetek létszám és illetmény adatai 2009. I. negyedévben,  
azok változása az előző év azonos negyedévhez és az előző évhez mérten**

ÖSSZES foglalkoztatott

Besorolási osztály	Jövedelem							Jövedelem összesen	Átlagléttség
	Kereset					Kereset összesen	Egyéb juttatások		
	Alapilletmény	Illetmény pótlékok	Illetmény kiegészítések	Ügyeleti, készenléti díj	Túlmunka díj				
	Ft/fő/hó	Ft/fő/hó	Ft/fő/hó	Ft/fő/hó	Ft/fő/hó	Ft/fő/hó	Ft/fő/hó		

**ÁNTSZ FOGLALKOZTATOTTAK ÖSSZESEN**

<b>2008. 01 - 03.</b>	154 542	9 687	72 704	246	188	237 367	34 110	271 477	4 091
<b>2009. 01 - 03.</b>	160 809	10 250	47 185	419	229	218 891	27 335	246 227	4 105
<b>2008. 01 - 03. =100%</b>	104.1	105.8	64.9	169.8	121.4	92.2	80.1	90.7	100.3
<b>2008. 01 - 12.</b>	158 321	9 892	70 165	320	227	238 925	30 680	269 605	4 099
<b>2008. 01 - 12 =100%</b>	102	104	67	131	101	92	89	91	100

[Vissza a tartalomjegyzékhez](#)[előző](#)[következő](#)

**ÁNTSZ intézetek létszám és illetmény adatai havonként 2009. I. negyedévben,  
azok változása az előző év azonos hónapjához és az előző évhez mérten**

Köztisztviselők

Besorolási osztály	Jövedelem							Jövedelem összesen	Átlagléttség
	Kereset					Kereset összesen	Egyéb juttatások		
	Alapilletmény	Illetmény pótlékok	Illetmény kiegészítések	Ügyeleti, készenléti díj	Túlmunka díj				
	Ft/fő/hó	Ft/fő/hó	Ft/fő/hó	Ft/fő/hó	Ft/fő/hó	Ft/fő/hó	Ft/fő/hó		
<b>2008. 01 - 03.</b>	182 367	10 889	93 060	0	0	286 316	33 723	320 039	2 466
<b>2009. 01 - 03.</b>	186 439	11 607	63 127	0	0	261 173	22 910	284 083	2 517
<b>2008. 01 - 03. =100%</b>	102.2	106.6	67.8	.	.	91.2	67.9	88.8	102.1
<b>2008. 01 - 12.</b>	186 013	11 121	86 312	0	0	283 445	27 898	311 343	2 485
<b>2008. 01 - 12 =100%</b>	100.2	104.4	73.1	.	.	92.1	82.1	91.2	101.3
<b>2008. január</b>	181 516	10 986	174 699	0	0	367 201	32 336	399 537	2 470
<b>2009. január</b>	186 635	11 624	94 760	0	0	293 019	32 047	325 066	2 518
<b>2008. január =100%</b>	102.8	105.8	54.2	.	.	79.8	99.1	81.4	102.0
<b>2008. 01 - 12 =100%</b>	100.3	104.5	109.8	.	.	103.4	114.9	104.4	101.3
<b>2008. február</b>	182 869	10 828	51 390	0	0	245 087	13 798	258 885	2 464
<b>2009. február</b>	187 404	11 631	46 206	0	0	245 242	17 110	262 352	2 515
<b>2008. február =100%</b>	102.5	107.4	89.9	.	.	100.1	124.0	101.3	102.1
<b>2008. 01 - 12 =100%</b>	100.7	104.6	53.5	.	.	86.5	61.3	84.3	101.2
<b>2008. március</b>	182 718	10 853	52 903	0	0	246 474	55 023	301 496	2 465
<b>2009. március</b>	185 278	11 565	48 388	0	0	245 231	19 565	264 795	2 517
<b>2008. március =100%</b>	101.4	106.6	91.5	.	.	99.5	35.6	87.8	102.1
<b>2008. 01 - 12 =100%</b>	99.6	104.0	56.1	.	.	86.5	70.1	85.0	101.3

[Vissza a tartalomjegyzékhez](#)[előző](#)[következő](#)

**ÁNTSZ intézetek létszám és illetmény adatai havonként 2009. I. negyedévben,  
azok változása az előző év azonos hónapjához és az előző évhez mérten**

Közalkalmazottak

Besorolási osztály	Jövedelem							Jövedelem összesen	Átlagléttség
	Kereset					Kereset összesen	Egyéb juttatások		
	Alapilletmény	Illetmény pótlékok	Illetmény kiegészítések	Ügyeleti, készenléti díj	Túlmunka díj				
	Ft/fő/hó	Ft/fő/hó	Ft/fő/hó	Ft/fő/hó	Ft/fő/hó	Ft/fő/hó	Ft/fő/hó		
<b>2008. 01 - 03.</b>	169 402	14 673	49 749	1 315	246	235 385	36 597	271 982	698
<b>2009. 01 - 03.</b>	172 105	14 648	21 386	2 157	356	210 652	44 737	255 390	750
<b>2008. 01 - 03. =100%</b>	101.6	99.8	43.0	164.0	144.9	89.5	122.2	93.9	107.4
<b>2008. 01 - 12.</b>	171 315	14 808	66 546	1 700	290	254 658	24 293	278 951	719
<b>2008. 01 - 12 =100%</b>	100	99	32	127	123	83	184	92	104
<b>2008. január</b>	168 000	14 536	104 127	844	36	287 543	98 352	385 895	702
<b>2009. január</b>	171 593	14 505	24 848	2 701	596	214 243	109 323	323 567	750
<b>2008. január =100%</b>	102.1	99.8	23.9	320.0	1673.8	74.5	111.2	83.8	106.9
<b>2008. 01 - 12 =100%</b>	100.2	98.0	37.3	158.9	205.7	84.1	450.0	116.0	104.2
<b>2008. február</b>	170 040	14 775	18 436	1 957	408	205 616	3 579	209 195	698
<b>2009. február</b>	172 857	14 647	18 077	1 889	184	207 654	7 541	215 195	747
<b>2008. február =100%</b>	101.7	99.1	98.1	96.5	45.0	101.0	210.7	102.9	107.1
<b>2008. 01 - 12 =100%</b>	100.9	98.9	27.2	111.1	63.3	81.5	31.0	77.1	103.8
<b>2008. március</b>	170 175	14 710	26 311	1 147	295	212 638	7 428	220 066	696
<b>2009. március</b>	171 869	14 791	21 221	1 881	288	210 050	17 287	227 337	752
<b>2008. március =100%</b>	101.0	100.5	80.7	164.0	97.7	98.8	232.7	103.3	108.2
<b>2008. 01 - 12 =100%</b>	100.3	99.9	31.9	110.7	99.5	82.5	71.2	81.5	104.6

[Vissza a tartalomjegyzékhez](#)[előző](#)[következő](#)

**ÁNTSZ intézetek létszám és illetmény adatai havonként 2009. I. negyedévben,  
azok változása az előző év azonos hónapjához és az előző évhez mérten**

Fizikai dolgozók

Besorolási osztály	Jövedelem							Jövedelem összesen	Átlaglétszám
	Kereset					Kereset összesen	Egyéb juttatások		
	Alapilletmény	Illetmény pótlékok	Illetmény kiegészítések	Ügyeleti, készenléti díj	Túlmunka díj				
	Ft/fő/hó	Ft/fő/hó	Ft/fő/hó	Ft/fő/hó	Ft/fő/hó	Ft/fő/hó	Ft/fő/hó		
<b>2008. 01 - 03.</b>	87 814	1 053	24 295	200	1 330	114 692	22 692	137 385	450
<b>2009. 01 - 03.</b>	97 312	968	15 319	230	1 530	115 359	17 816	133 175	439
<b>2008. 01 - 03. =100%</b>	110.8	91.9	63.1	115.3	115.0	100.6	78.5	96.9	97.5
<b>2008. 01 - 12.</b>	91 320	1 239	23 486	195	1 572	117 812	19 631	137 443	448
<b>2008. 01 - 12 =100%</b>	107	78	65	118	97	98	91	97	98
<b>2008. január</b>	83 699	1 167	56 064	137	1 604	142 670	34 298	176 968	449
<b>2009. január</b>	96 681	774	27 978	223	1 528	127 185	22 551	149 736	438
<b>2008. január =100%</b>	115.5	66.3	49.9	163.4	95.3	89.1	65.8	84.6	97.5
<b>2008. 01 - 12 =100%</b>	105.9	62.5	119.1	114.7	97.2	108.0	114.9	108.9	97.8
<b>2008. február</b>	86 329	975	8 642	198	908	97 052	6 863	103 915	448
<b>2009. február</b>	98 277	773	8 627	252	1 054	108 982	24 390	133 372	437
<b>2008. február =100%</b>	113.8	79.3	99.8	127.2	116.0	112.3	355.4	128.3	97.6
<b>2008. 01 - 12 =100%</b>	107.6	62.4	36.7	129.2	67.0	92.5	124.2	97.0	97.6
<b>2008. március</b>	93 363	1 018	8 276	265	1 477	104 399	26 842	131 241	453
<b>2009. március</b>	96 981	1 352	9 386	217	2 005	109 941	6 599	116 540	441
<b>2008. március =100%</b>	103.9	132.8	113.4	81.9	135.7	105.3	24.6	88.8	97.4
<b>2008. 01 - 12 =100%</b>	106.2	109.1	40.0	111.3	127.5	93.3	33.6	84.8	98.5

[Vissza a tartalomjegyzékhez](#)[előző](#)[következő](#)

**ÁNTSZ intézetek létszám és illetmény adatai havonként 2009. I. negyedévben,  
azok változása az előző év azonos hónapjához és az előző évhez mérten**

Egyéb jogviszony szerint foglalkoztatottak

Besorolási osztály	Jövedelem							Jövedelem összesen	Átlagléttség
	Kereset					Kereset összesen	Egyéb juttatások		
	Alapilletmény	Illetmény pótlékok	Illetmény kiegészítések	Ügyeleti, készenléti díj	Túlmunka díj				
	Ft/fő/hó	Ft/fő/hó	Ft/fő/hó	Ft/fő/hó	Ft/fő/hó	Ft/fő/hó	Ft/fő/hó		
<b>2008. 01 - 03.</b>	65 915	5 746	62 122	0	0	133 783	38 148	171 931	358
<b>2009. 01 - 03.</b>	65 653	5 001	41 131	0	0	111 786	25 149	136 935	292
<b>2008. 01 - 03. =100%</b>	99.6	87.0	66.2			83.6	65.9	79.6	81.7
<b>2008. 01 - 12.</b>	68 002	5 318	45 828	4	59	119 211	70 245	189 456	321
<b>2008. 01 - 12 =100%</b>	97	94	90	0	0	94	36	72	91
<b>2008. január</b>	64 794	5 861	73 237	0	0	143 893	31 853	175 746	363
<b>2009. január</b>	62 947	4 696	59 378	0	0	127 021	27 721	154 742	307
<b>2008. január =100%</b>	97.1	80.1	81.1			88.3	87.0	88.0	84.6
<b>2008. 01 - 12 =100%</b>	92.6	88.3	129.6	0.0	0.0	106.6	39.5	81.7	95.6
<b>2008. február</b>	68 366	5 798	58 751	0	0	132 915	40 827	173 742	351
<b>2009. február</b>	65 844	5 148	31 635	0	0	102 627	26 930	129 557	289
<b>2008. február =100%</b>	96.3	88.8	53.8			77.2	66.0	74.6	82.2
<b>2008. 01 - 12 =100%</b>	96.8	96.8	69.0	0.0	0.0	86.1	38.3	68.4	89.9
<b>2008. március</b>	64 647	5 578	54 151	0	0	124 376	41 905	166 281	358
<b>2009. március</b>	68 424	5 185	30 913	0	0	104 522	20 493	125 015	280
<b>2008. március =100%</b>	105.8	93.0	57.1			84.0	48.9	75.2	78.3
<b>2008. 01 - 12 =100%</b>	100.6	97.5	67.5	0.0	0.0	87.7	29.2	66.0	87.2

[Vissza a tartalomjegyzékhez](#)[előző](#)[következő](#)

**ÁNTSZ intézetek létszám és illetmény adatai havonként 2009. I. negyedévben,  
azok változása az előző év azonos hónapjához és az előző évhez mérten**

Egyéb, az Mt. hatálya alá tartozó munkavállalók

Besorolási osztály	Jövedelem						Jövedelem összesen	Átlagléttség	
	Kereset					Kereset összesen			Egyéb juttatások
	Alapilletmény	Illetmény pótlékok	Illetmény kiegészítések	Ügyeleti, készenléti díj	Túlmunka díj				
	Ft/fő/hó	Ft/fő/hó	Ft/fő/hó	Ft/fő/hó	Ft/fő/hó	Ft/fő/hó			Ft/fő/hó
<b>2008. 01 - 03.</b>	78 415	0	0	0	0	78 415	16 099	94 514	10
<b>2009. 01 - 03.</b>	0	0	0	0	0	0	55 400	55 400	5
<b>2008. 01 - 03. =100%</b>	0.0					0.0	344.1	58.6	51.7
<b>2008. 01 - 12.</b>	72 711	0	1 982	0	0	74 693	19 227	93 920	8
<b>2008. 01 - 12 =100%</b>	0		0			0	288	59	66
<b>2008. január</b>	78 261	0	0	0	0	78 261	16 720	94 981	10
<b>2009. január</b>	0	0	0	0	0	0	55 400	55 400	5
<b>2008. január =100%</b>	0.0					0.0	331.3	58.3	50.0
<b>2008. 01 - 12 =100%</b>	0.0		0.0			0.0	288.1	59.0	66.1
<b>2008. február</b>	81 000	0	0	0	0	81 000	15 806	96 806	10
<b>2009. február</b>	0	0	0	0	0	0	55 400	55 400	5
<b>2008. február =100%</b>	0.0					0.0	350.5	57.2	50.0
<b>2008. 01 - 12 =100%</b>	0.0		0.0			0.0	288.1	59.0	66.1
<b>2008. március</b>	75 714	0	0	0	0	75 714	15 733	91 448	9
<b>2009. március</b>	0	0	0	0	0	0	55 400	55 400	5
<b>2008. március =100%</b>	0.0					0.0	352.1	60.6	55.6
<b>2008. 01 - 12 =100%</b>	0.0		0.0			0.0	288.1	59.0	66.1

[Vissza a tartalomjegyzékhez](#)[előző](#)[következő](#)

**ÁNTSZ intézetek létszám és illetmény adatai havonként 2009. I. negyedévben,  
azok változása az előző év azonos hónapjához és az előző évhez mérten**

Hibás besorolási kulcsszám

Besorolási osztály	Jövedelem							Jövedelem összesen	Átlagléttség
	Kereset					Kereset összesen	Egyéb juttatások		
	Alapilletmény	Illetmény pótlékok	Illetmény kiegészítések	Ügyeleti, készenléti díj	Túlmunka díj				
	Ft/fő/hó	Ft/fő/hó	Ft/fő/hó	Ft/fő/hó	Ft/fő/hó	Ft/fő/hó	Ft/fő/hó		
<b>2008. 01 - 03.</b>	3 212	0	404	0	0	3 616	62 349	65 965	109
<b>2009. 01 - 03.</b>	181	0	466	0	0	647	54 253	54 900	103
<b>2008. 01 - 03. =100%</b>	5.6	.	115.2	.	.	17.9	87.0	83.2	94.1
<b>2008. 01 - 12.</b>	2 188	0	221	0	0	2 409	62 995	65 404	118
<b>2008. 01 - 12 =100%</b>	8	.	211	.	.	27	86	84	87
<b>2008. január</b>	3 220	0	878	0	0	4 099	63 353	67 451	109
<b>2009. január</b>	500	0	688	0	0	1 188	60 584	61 772	111
<b>2008. január =100%</b>	15.5	.	78.3	.	.	29.0	95.6	91.6	102.2
<b>2008. 01 - 12 =100%</b>	22.8	.	311.4	.	.	49.3	96.2	94.4	94.2
<b>2008. február</b>	3 229	0	169	0	0	3 399	61 533	64 932	109
<b>2009. február</b>	0	0	688	0	0	688	49 719	50 407	97
<b>2008. február =100%</b>	0.0	.	405.9	.	.	20.2	80.8	77.6	89.6
<b>2008. 01 - 12 =100%</b>	0.0	.	311.3	.	.	28.5	78.9	77.1	82.3
<b>2008. március</b>	3 186	0	167	0	0	3 353	62 159	65 513	110
<b>2009. március</b>	0	0	0	0	0	0	51 603	51 603	100
<b>2008. március =100%</b>	0.0	.	0.0	.	.	0.0	83.0	78.8	90.3
<b>2008. 01 - 12 =100%</b>	0.0	.	0.0	.	.	0.0	81.9	78.9	84.1

[Vissza a tartalomjegyzékhez](#)[előző](#)[következő](#)

**ÁNTSZ intézetek létszám és illetmény adatai havonként 2009. I. negyedévben,  
azok változása az előző év azonos hónapjához és az előző évhez mérten**

Összes foglalkoztatott

Besorolási osztály	Jövedelem							Jövedelem összesen	Átlaglétszám
	Kereset					Kereset összesen	Egyéb juttatások		
	Alapilletmény	Illetmény pótlékok	Illetmény kiegészítések	Ügyeleti, készenléti díj	Túlmunka díj				
	Ft/fő/hó	Ft/fő/hó	Ft/fő/hó	Ft/fő/hó	Ft/fő/hó	Ft/fő/hó	Ft/fő/hó		
<b>2008. 01 - 03.</b>	154 542	9 687	72 704	246	188	237 367	34 110	271 477	4 091
<b>2009. 01 - 03.</b>	160 809	10 250	47 185	419	229	218 891	27 335	246 227	4 105
<b>2008. 01 - 03. =100%</b>	104.1	105.8	64.9	169.8	121.4	92.2	80.1	90.7	100.3
<b>2008. 01 - 12.</b>	158 321	9 892	70 165	320	227	238 925	30 680	269 605	4 099
<b>2008. 01 - 12 =100%</b>	101.6	103.6	67.2	130.8	100.6	91.6	89.1	91.3	100.1
<b>2008. január</b>	153 172	9 746	135 618	159	182	298 876	44 580	343 457	4 103
<b>2009. január</b>	159 913	10 154	69 699	514	270	240 550	45 548	286 098	4 130
<b>2008. január =100%</b>	104.4	104.2	51.4	322.8	148.8	80.5	102.2	83.3	100.7
<b>2008. 01 - 12 =100%</b>	101.0	102.6	99.3	160.7	118.9	100.7	148.5	106.1	100.7
<b>2008. február</b>	155 171	9 673	40 202	356	170	205 572	14 894	220 466	4 079
<b>2009. február</b>	161 945	10 273	34 885	372	146	207 621	17 658	225 279	4 091
<b>2008. február =100%</b>	104.4	106.2	86.8	104.3	86.2	101.0	118.6	102.2	100.3
<b>2008. 01 - 12 =100%</b>	102.3	103.9	49.7	116.2	64.3	86.9	57.6	83.6	99.8
<b>2008. március</b>	155 287	9 642	42 014	224	214	207 381	42 769	250 150	4 091
<b>2009. március</b>	160 578	10 326	36 766	369	269	208 308	18 636	226 944	4 096
<b>2008. március =100%</b>	103.4	107.1	87.5	164.4	125.8	100.4	43.6	90.7	100.1
<b>2008. 01 - 12 =100%</b>	101.4	104.4	52.4	115.3	118.3	87.2	60.7	84.2	99.9

[Vissza a tartalomjegyzékhez](#)[előző](#)[következő](#)**ÁNTSZ intézetek létszám és illetmény adatai fő foglalkozási csoportok szerint**

Besorolási osztály	Jövedelem						Jövedelem összesen	Átlaglétszám	
	Kereset					Kereset összesen			Egyéb juttatások
	Alapilletmény	Illetmény pótlékok	Illetmény kiegészítések	Ügyeleti, készenléti díj	Túlmunka díj				
	Ft/fő/hó	Ft/fő/hó	Ft/fő/hó	Ft/fő/hó	Ft/fő/hó	Ft/fő/hó			Ft/fő/hó
<b>Vezetők (FEOR: 1xxx)</b>									
2008. 01 - 03.	294 233	56 707	173 822	419	144	525 326	47 983	573 309	341
2009. 01 - 03.	308 786	59 931	101 391	1 265	212	471 584	48 990	520 574	332
2008. 01 - 03. =100%	104.9	105.7	58.3	301.8	146.8	89.8	102.1	90.8	97.6
2008. 01 - 12.	304 309	57 898	190 511	620	122	553 460	43 672	597 132	334
2008. 01 - 12 =100%	101.5	103.5	53.2	203.9	174.0	85.2	112.2	87.2	99.6
<b>Műszaki és természettudományi foglalkozások (FEOR: 21xx)</b>									
2008. 01 - 03.	167 963	12 987	83 015	1 351	68	265 383	39 143	304 527	303
2009. 01 - 03.	172 595	14 559	49 559	1 840	185	238 737	37 618	276 355	309
2008. 01 - 03. =100%	102.8	112.1	59.7	136.2	271.1	90.0	96.1	90.7	102.1
2008. 01 - 12.	171 624	13 811	81 857	1 502	50	268 844	28 698	297 542	301
2008. 01 - 12 =100%	100.6	105.4	60.5	122.5	365.8	88.8	131.1	92.9	102.8
<b>Orvosok (FEOR: 2211, 2212, 2213, 2214)</b>									
2008. 01 - 03.	120 290	11 280	59 754	940	58	192 322	30 063	222 384	345
2009. 01 - 03.	121 723	10 743	32 101	1 020	82	165 669	23 008	188 677	373
2008. 01 - 03. =100%	101.2	95.2	53.7	108.5	141.9	86.1	76.5	84.8	108.4
2008. 01 - 12.	125 499	11 590	54 533	1 263	47	192 932	24 249	217 181	345
2008. 01 - 12 =100%	97.0	92.7	58.9	80.8	174.0	85.9	94.9	86.9	108.2
<b>Gyógyszerészek (FEOR: 2215, 2216)</b>									
2008. 01 - 03.	200 977	12 109	107 090	275	181	320 632	42 861	363 493	40
2009. 01 - 03.	202 230	12 900	84 139	698	0	299 967	28 205	328 172	40
2008. 01 - 03. =100%	100.6	106.5	78.6	254.0	0.0	93.6	65.8	90.3	99.7
2008. 01 - 12.	207 727	13 155	97 937	490	178	319 485	30 672	350 157	41
2008. 01 - 12 =100%	97.4	98.1	85.9	142.6	0.0	93.9	92.0	93.7	97.7
<b>Közegészségügyi felügyelő (FEOR: 2221)</b>									
2008. 01 - 03.	183 863	3 764	87 371	46	0	275 044	34 097	309 141	805
2009. 01 - 03.	188 456	4 024	63 314	45	0	255 840	20 443	276 283	807
2008. 01 - 03. =100%	102.5	106.9	72.5	97.6	0	93.0	60.0	89.4	100.2
2008. 01 - 12.	188 068	3 949	73 322	46	0	265 385	33 689	299 074	810
2008. 01 - 12 =100%	100.2	101.9	86.4	97.2	0	96.4	60.7	92.4	99.6

[Vissza a tartalomjegyzékhez](#)

[előző](#)

[következő](#)

**ÁNTSZ intézetek létszám és illetmény adatai fő foglalkozási csoportok szerint  
- folytatás -**

Besorolási osztály	Jövedelem						Jövedelem összesen	Átlaglétszám	
	Kereset					Kereset összesen			Egyéb juttatások
	Alapilletmény	Illetmény pótlékok	Illetmény kiegészítések	Ügyeleti, készenléti díj	Túlmunka díj				
	Ft/fő/hó	Ft/fő/hó	Ft/fő/hó	Ft/fő/hó	Ft/fő/hó	Ft/fő/hó			Ft/fő/hó
<b>Védőnő (FEOR: 2225)</b>									
2008. 01 - 03.	201 193	1 617	83 090	0	0	285 901	27 992	313 893	217
2009. 01 - 03.	203 105	1 646	51 285	0	0	256 036	27 391	283 427	225
2008. 01 - 03. =100%	101.0	101.8	61.7	.	.	89.6	97.9	90.3	103.7
2008. 01 - 12.	203 502	1 670	71 899	0	0	277 072	30 726	307 797	220
2008. 01 - 12 =100%	99.8	98.5	71.3	.	.	92.4	89.1	92.1	102.5
<b>Egyéb egészségügyi, szociális és egészségnevelő felsőfokú végzettségű foglalkozások (FEOR: 23xx, 24xx, 2222, 2223, 2224, 2226, 2229, 223x, 224x)</b>									
2008. 01 - 03.	185 691	4 122	90 044	0	0	279 858	29 685	309 542	184
2009. 01 - 03.	189 786	3 940	54 143	0	2	247 871	21 313	269 184	199
2008. 01 - 03. =100%	102.2	95.6	60.1	.	.	88.6	71.8	87.0	107.8
2008. 01 - 12.	191 010	3 988	80 306	0	12	275 316	28 287	303 603	187
2008. 01 - 12 =100%	99.4	98.8	67.4	.	16.3	90.0	75.3	88.7	106.0
<b>Felsőfokú gazdasági, jogi foglalkozások és egyéb magasan képzett ügyintézők (FEOR: 25xx, 26xx, 29xx)</b>									
2008. 01 - 03.	162 247	15 802	89 687	0	0	267 736	33 372	301 108	146
2009. 01 - 03.	171 087	18 064	62 358	0	0	251 509	32 885	284 394	165
2008. 01 - 03. =100%	105.4	114.3	69.5	.	.	93.9	98.5	94.4	113.2
2008. 01 - 12.	165 190	15 737	93 188	0	0	274 115	29 831	303 945	155
2008. 01 - 12 =100%	103.6	114.8	66.9	.	.	91.8	110.2	93.6	106.5
<b>Technikusok és hasonló műszaki foglalkozások (FEOR: 31xx)</b>									
2008. 01 - 03.	124 320	5 262	51 277	0	73	180 931	29 925	210 856	137
2009. 01 - 03.	129 579	5 216	34 389	0	0	169 184	24 287	193 471	143
2008. 01 - 03. =100%	104.2	99.1	67.1	.	0.0	93.5	81.2	91.8	104.1
2008. 01 - 12.	127 072	5 198	51 684	0	88	184 043	27 625	211 668	141
2008. 01 - 12 =100%	102.0	100.4	66.5	.	0.0	91.9	87.9	91.4	100.9
<b>Ápoló, gondozó, asszisztens, közegészségügyi ellenőr (FEOR: 32xx, 33xx, 34xx)</b>									
2008. 01 - 03.	126 112	8 257	50 584	111	33	185 097	33 054	218 151	357
2009. 01 - 03.	129 719	8 564	28 050	661	178	167 171	32 190	199 362	355
2008. 01 - 03. =100%	102.9	103.7	55.5	593.7	542.8	90.3	97.4	91.4	99.4
2008. 01 - 12.	128 424	8 461	53 670	317	128	191 001	30 513	221 514	358
2008. 01 - 12 =100%	101.0	101.2	52.3	208.3	138.8	87.5	105.5	90.0	99.1

[Vissza a tartalomjegyzékhez](#)[előző](#)[következő](#)

**ÁNTSZ intézetek létszám és illetmény adatai fő foglalkozási csoportok szerint  
- folytatás -**

Besorolási osztály	Jövedelem							Jövedelem összesen	Átlaglétszám
	Kereset					Kereset összesen	Egyéb juttatások		
	Alapilletmény	Illetmény pótlékok	Illetmény kiegészítések	Ügyeleti, készenléti díj	Túlmunka díj				
	Ft/fő/hó	Ft/fő/hó	Ft/fő/hó	Ft/fő/hó	Ft/fő/hó	Ft/fő/hó	Ft/fő/hó		
<b>Gazdasági és egyéb ügyintézők (FEOR: 35xx, 36xx, 37xx, 39xx, 41xx, 42xx)</b>									
2008. 01 - 03.	115 294	2 014	47 604	0	76	164 988	36 270	201 259	696
2009. 01 - 03.	122 659	2 209	34 520	0	159	159 547	24 615	184 162	687
2008. 01 - 03. =100%	106.4	109.7	72.5		208.3	96.7	67.9	91.5	98.6
2008. 01 - 12.	117 925	2 057	48 620	0	112	168 714	30 586	199 300	698
2008. 01 - 12 =100%	104.0	107.4	71.0		142.1	94.6	80.5	92.4	98.4
<b>Alacsonyabb iskolai végzettséghez kötött foglalkozások (FEOR: 5xxx, 6xxx, 7xxx, 8xxx)</b>									
2008. 01 - 03.	82 610	1 226	24 962	151	1 725	110 674	29 004	139 678	297
2009. 01 - 03.	90 089	1 258	16 193	184	2 099	109 822	22 482	132 304	269
2008. 01 - 03. =100%	109.1	102.6	64.9	121.4	121.7	99.2	77.5	94.7	90.5
2008. 01 - 12.	83 619	1 530	23 240	157	1 824	110 370	27 255	137 625	292
2008. 01 - 12 =100%	107.7	82.2	69.7	117.2	115.1	99.5	82.5	96.1	92.1
<b>Szakképzettséget nem igénylő foglalkozások (FEOR: 9xxx)</b>									
2008. 01 - 03.	68 060	557	20 219	0	388	89 224	25 262	114 486	224
2009. 01 - 03.	69 084	536	13 555	0	218	83 392	21 953	105 346	202
2008. 01 - 03. =100%	101.5	96.2	67.0		56.1	93.5	86.9	92.0	90.1
2008. 01 - 12.	68 329	600	21 375	0	838	91 142	22 029	113 170	217
2008. 01 - 12 =100%	101.1	89.3	63.4		26.0	91.5	99.7	93.1	92.9
<b>Hibás FEOR kódszámú esetek</b>									
2008. 01 - 03.	0	0	0	0	0	0	0	0	0
2009. 01 - 03.	0	0	0	0	0	0	0	0	0
2008. 01 - 03. =100%									
2008. 01 - 12.	0	0	0	0	0	0	546 400	546 400	0
2008. 01 - 12 =100%							0.0	0.0	0.0
<b>ÁNTSZ összesen</b>									
2008. 01 - 03.	154 542	9 687	72 704	246	188	237 367	34 110	271 477	4 091
2009. 01 - 03.	160 809	10 250	47 185	419	229	218 891	27 335	246 227	4 105
2008. 01 - 03. =100%	104.1	105.8	64.9	169.8	121.4	92.2	80.1	90.7	100.3
2008. 01 - 12.	158 321	9 892	70 165	320	227	238 925	30 680	269 605	4 099
2008. 01 - 12 =100%	101.6	103.6	67.2	130.8	100.6	91.6	89.1	91.3	100.1

## **LISTÁK**

### **A MINTÁBAN SZEREPLŐ INTÉZETEK TELJES MUNKAI DŐS ALKALMAZOTTI LÉTSZÁMA FENNTARTÓ SZERINT**

*Vissza a tartalomjegyzékhez*

## Súlyponti kórházak - Teljes munkaidőben foglalkoztatottak összesen

Intézet	Átlag létszám (fő/hó)			Létszám vált.	
	2008. 01 - 03. hó	2009. 01- 03. hó	2008. 01 - 12. hó	2008. 01 - 03 hó=100%	2008. 01 - 12 hó=100%
0118 FŐV. ÖNK. UZSOKI UTCAI KÓRHÁZ	1 095	1 083	1 090	98.9	99.3
0301 BKM-I ÖNK. KÓRHÁZA A SZEGEDI TUD. EGY. ÁLT. ORVOSTUD. KAR OKT. KÓRHÁZ, K	1 595	1 612	1 598	101.1	100.9
0401 BÉKÉS MEGYE KÉPVISELŐTESTÜLETE PÁNDY KÁLMÁN KORHÁZA, GYULA	1 870	1 901	1 885	101.7	100.9
0502 BAZ MEGYEI KORHÁZ ÉS EGYETEMI OKTATÓ KÓRHÁZ, MISKOLC	1 915	1 942	1 935	101.4	100.3
0504 SÁTORALJAUJHELY VÁROSI ÖNK ERZSÉBET KORHÁZA	546	537	544	98.3	98.7
0506 ÓZD VÁROSI ÖNK. ALMÁSI BALOGH PÁL KORHÁZ	444	453	446	102.0	101.5
0601 DR. BUGYI ISTVÁN KÓRHÁZ, SZENTES	642	630	635	98.0	99.1
0701 FEJÉR MEGYEI SZENT GYÖRGY KÓRHÁZ, SZÉKESFEHÉRVÁR	2 155	2 233	2 176	103.6	102.6
0801 PETZ ALADÁR MEGYEI KÓRHÁZ GYŐR	1 977	1 960	1 988	99.2	98.6
0802 SOPRON MJV. ERZSÉBET KÓRHÁZ DEOEC OKTATÓ KÓRHÁZA	809	848	834	104.9	101.7
1201 SZENT LÁZÁR MEGYEI KORHÁZ, SALGÓTARJÁN	728	732	729	100.5	100.3
1304 VÁC JÁVORSZKY ÖDÖN KORHÁZ	678	676	677	99.8	99.9
1402 SIÓFOK VÁROS KÓRHÁZ ÉS RENDELŐINTÉZETE	520	536	536	103.0	100.0
1501 SZ-SZ-B. MEGYEI ÖNK. JÓSA ANDRÁS OKTATÓ KÓRHÁZA, NYÍREGYHÁZA	2 398	2 489	2 431	103.8	102.4
1505 SZ-SZ-B MEGYEI ÖNK. SZATMÁR-BEREGI KÓRHÁZ ÉS GYÓGYFÜRDŐ, FEHÉRGYÁRN	641	646	649	100.8	99.5
1601 JNSZ MEGYEI HETÉNYI G. KÓRHÁZ-RENDELŐINTÉZET SZOLNOK	1 646	1 547	1 621	94.0	95.4
1603 KÁTAI G. KÓRHÁZ-RENDELŐINTÉZET, KARCAG	648	601	626	92.7	96.0
<b>Összesen</b>	<b>20 305</b>	<b>20 424</b>	<b>20 400</b>	<b>100.6</b>	<b>100.1</b>

## Területi kórházak - Teljes munkaidőben foglalkoztatottak összesen

Intézet		Átlag létszám (fő/hó)			Létszám vált.	
		2008. 01 - 03. hó	2009. 01- 03. hó	2008. 01 - 12. hó	2008. 01 - 03 hó=100%	2008. 01 - 12 hó=100%
0108	FŐV. ÖNK. VISEGRÁDI REHABILITÁCIÓS SZAKKÓRHÁZ	157	160	160	102.5	100.4
0109	FŐV. ÖNK. EGY. SZT. ISTVÁN ÉS SZT. LÁSZLÓ KÓRHÁZ-RENDELŐINTÉZET	2 017	2 041	2 036	101.2	100.3
0119	FŐVÁROSI ÖNKORMÁNYZAT NYÍRÓ GYULA KÓRHÁZ	598	596	591	99.7	101.0
0121	FŐV. ÖNK. KÁROLYI SÁNDOR KÓRHÁZ-RENDELŐINTÉZET	839	801	835	95.4	95.9
0131	BUDAPESTI MÓDSZERTANI SZOC. KÖZP. ÉS INTÉZMÉNYEI	22	21	22	94.9	94.3
0201	BM-I KÓRHÁZ, PÉCS	701	626	665	89.3	94.1
0204	MOHÁCS VÁROS KÓRHÁZA	441	442	443	100.4	99.8
0303	KALOCSA VÁROSI ÖNKORMÁNYZAT KÓRHÁZ-RENDELŐINTÉZET	443	445	441	100.5	100.8
0304	KISKUNFÉLEGYHÁZA VÁROSI KORHÁZ-REND. INT. GYÓGYFÜRDŐ ÉS REHAB. INT.	374	381	378	101.8	100.6
0402	BÉKÉSCSABA MEGYEI JOGU VÁROS ÖNKORM RÉTHY PÁL KORHÁZ RENDELŐ	781	779	784	99.7	99.4
0403	OROSHÁZA VÁROSI ÖNKORMÁNYZAT KORHÁZA	663	670	669	101.1	100.2
0507	BAZ M. ÖNK II. RÁKOCZI FERENC KORHÁZ, SZIKSZÓ	272	284	278	104.4	102.1
0508	KOCH ROBERT KORHÁZ, EDELÉNY	233	216	225	93.0	96.3
0512	MISKOLC SZENT FERENC REHABILITÁCIÓS KORHÁZ	283	290	282	102.6	103.0
0513	BAZ M ÖNK PSZICHIÁTRIAI SZAKKORHÁZ ÉS BETEGOTTHON, IZSÓFALVA	64	64	63	100.2	101.3
0514	BAZ MEGYEI MOZGÁSSZERVI REHABILITÁCIÓS KÖZPONT, MEZŐKÖVESD	153	152	152	99.5	100.0
0602	HÓDMEZŐVÁSÁRHELY MJV ÖNK. ERZSÉBET KÓRHÁZ RENDELŐINTÉZET	406	415	407	102.3	102.0
0605	DR. DIÓSSZILÁGYI SÁMUEL KÓRHÁZ-RENDELŐINTÉZET, MAKÓ	379	383	380	101.0	100.7
0606	CSONGRÁD MEGYEI ÖNKORMÁNYZAT MELLKASI BETEGSÉGEK SZAKKORHÁZ, DES	194	188	192	96.9	97.8
0703	MÓR VÁROSI KÓRHÁZ-RENDELŐINTÉZET	159	138	153	86.6	90.1
0803	KAROLINA KORHÁZ-RENDELŐINTÉZET, MOSONMAGYARÓVÁR	429	393	418	91.6	94.0
0804	MARGIT KÓRHÁZ, CSORNA	185	188	186	101.3	100.8
0805	LUMNICZER S. VÁROSI KORHÁZ-RENDELŐINTÉZET, KAPUVÁR	208	209	208	100.3	100.2
0902	TERÜLETI KÓRHÁZ BERETTYÓÚJFALU	697	695	696	99.7	99.9
1102	VASZARY KOLOS KÓRHÁZ ESZTERGOM	562	555	564	98.7	98.5
1103	ÁRPÁD-HÁZI SZENT ERZSÉBET SZAKKORHÁZ ÉS RENDELŐINTÉZET, TATA	168	169	168	101.1	101.1
1104	KOMÁROM VÁROS SELYE JÁNOS KORHÁZ	210	207	210	98.5	98.6
1106	KISBÉR VÁROSI ÖNK. POLGÁRMESTERI HIVATAL BATTHYÁNY KÁZMÉR SZAKKORHÁ	94	104	95	110.6	109.2
1202	DR KENESSEY ALBERT KORHÁZ-RENDELŐINTÉZET, BALASSAGYARMAT	603	612	607	101.4	100.9
1203	MARGIT KÓRHÁZ, PÁSZTO	199	201	200	101.3	100.5
1301	SZENT RÓKUS KÓRHÁZ ÉS INTÉZMÉNYEI, BUDAPEST	382	382	387	99.9	98.7
1303	NAGYKÖRÖS VÁROS REHABILITÁCIÓS SZAKKORHÁZ ÉS RENDELŐINTÉZET	225	230	226	102.2	101.5
1306	TÜDŐGYÓGYINTÉZET, TÓRÓKBÁLINT	253	249	250	98.4	99.4
1502	TERÜLETI KÓRHÁZ, MÁTÉSZALKA	607	606	616	99.8	98.4
1506	SZ-SZ-B MEGYEI ÖNK. PSZICHIÁTRIAI SZAKKÓRHÁZA, NAGYKÁLLÓ	399	401	401	100.5	100.1
1604	SZENT ERZSÉBET KÓRHÁZ NONPROFIT KÖZHASZNÚ KFT. JÁSZBERÉNY	447	428	333	95.7	128.5
1702	BONYHÁD VÁROSI KÓRHÁZ-RENDELŐINTÉZET	156	159	157	102.3	101.1
1803	ÖNKORMÁNYZATI KÓRHÁZ, SÁRVÁR	157	161	159	102.5	101.1
1805	KEMENESALJAI EGYESITETT KÓRHÁZ CELLDÖMÖLK	195	196	198	100.5	99.3
1822	RENDELŐINTÉZET, SZENTGOTTHÁRD	32	33	32	103.4	102.4

## Területi kórházak - Teljes munkaidőben foglalkoztatottak összesen

Intézet	Átlag létszám (fő/hó)			Létszám vált.	
	2008. 01 - 03. hó	2009. 01- 03. hó	2008. 01 - 12. hó	2008. 01 - 03 hó=100%	2008. 01 - 12 hó=100%
1903 PÁPA GRÓF ESTERHÁZY KÓRHÁZ ÉS RENDELŐINTÉZETI SZAKRENDELŐ	389	371	381	95.5	97.5
1908 ZIRC VÁROSI ERZSÉBET KÓRHÁZ-RENDELŐINTÉZET	83	85	83	102.3	102.6
1911 VESZPRÉM MEGYEI ÖNKORMÁNYZAT TUDÓGYÓGYINTÉZETE, FARKASGYEPŰ	150	157	153	104.6	102.5
1912 AJKA MAGYAR IMRE KÓRHÁZ	597	593	601	99.3	98.7
2203 BUDAPESTI SZENT FERENC KÓRHÁZ	77	77	77	100.5	99.7
9521 MÁV KÓRHÁZ ÉS RENDELŐINTÉZET, SZOLNOK	304	302	300	99.3	100.5
<b>Összesen</b>	<b>16 987</b>	<b>16 856</b>	<b>16 862</b>	<b>99.2</b>	<b>100.0</b>

## Szakorvosi rendelőintézetek - Teljes munkaidőben foglalkoztatottak összesen

Intézet	Átlag létszám (fő/hó)			Létszám vált.	
	2008. 01 - 03. hó	2009. 01- 03. hó	2008. 01 - 12. hó	2008. 01 - 03 hó=100%	2008. 01 - 12 hó=100%
.. EGÉSZSÉGÜGYI ELLÁTÁST SZERVEZŐ KHT, FONYÓD	29	27	28	94.5	95.7
.. EGÉSZSÉGÜGYI INTÉZMÉNY, DUNAVECSE	22	21	22	94.7	95.1
.. EGÉSZSÉGÜGYI KÖZPONT, KUNSZENTMIKLÓS	25	24	24	96.3	98.6
.. EGÉSZSÉGÜGYI KÖZPONT, TISZAKÉCSKE	23	12	18	53.9	69.3
.. SZAKORVOSI RENDELŐINTÉZET, GYÖMRŐ	20	21	20	106.6	104.1
0221 PÉCS MJV, EGYESITETT EÜ,INT,-EK IGAZGATÓSÁGA	365	335	353	91.8	94.9
0420 BÉKÉS VÁROS EGYESITETT EÜ. INT. ÉS RENDELŐINTÉZET	78	77	78	98.6	98.8
0421 VÁROSI EGÉSZSÉGÜGYI INTÉZMÉNY, GYOMAENDRŐD	22	22	21	97.0	102.4
0511 MEZŐKÖVESD VÁROSI ÖNKORMÁNYZAT RENDELŐINTÉZETE	74	69	72	94.1	96.4
0525 SÁROSPATAK VÁROSI ÖNK. RENDELŐINTÉZETE	62	57	61	92.8	94.5
0526 VÁROSI RENDELŐINTÉZET, TISZAÚJVÁROS	117	114	117	97.2	97.4
0927 JÁRÓBETEG - ELLÁTÓ CENTRUM HAJDÚSZOBOSZLÓ	39	39	40	97.9	97.4
1322 DABAS DR. HALÁSZ GÉZA SZAKORVOSI RENDELŐINTÉZET	66	68	66	103.4	103.4
1323 DUNAKESZI VÁROS ÖNKORMÁNYZATÁNAK SZAKORVOSI RENDELŐINTÉZETE	57	54	56	95.8	97.6
1325 GÖDÖLLŐ VÁROS TORMAY KÁROLY EGÉSZSÉGÜGYI KÖZPONT	115	110	114	95.2	96.0
1326 SZAKORVOSI RENDELŐINTÉZET, MONOR	69	69	68	99.1	101.0
1327 NAGYKÁTA SZAKORVOSI RENDELŐINTÉZET	47	48	47	101.2	101.2
1329 RÁCKEVE SZAKORVOSI RENDELŐINTÉZET	49	48	49	97.4	97.9
1330 SZENTENDRE EGÉSZSÉGÜGYI INTÉZMÉNY	56	53	57	94.5	93.2
1331 SZAKORVOSI RENDELŐINTÉZET, TAKSONY	86	83	84	96.6	99.1
1622 VÁROSI EGÉSZSÉGÜGYI KÖZPONT, KUNSZENTMÁRTON	23	24	23	103.9	103.8
1624 EGYESÍTETT GYÓGYÍTÓ MEGELŐZŐ INTÉZET, TÖRÖKSZENTMIKLÓS	55	52	54	94.5	97.1
1721 PAKS VÁROS RENDELŐ INTÉZETE	75	71	74	95.1	96.1
1922 BALATONFÜRED VÁROSI RENDELŐINTÉZET	21	21	22	101.0	98.2
2020 DR HETES FERENC SZAKORVOSI RENDELŐINTÉZET, LENTI	40	39	40	98.3	99.4
2101 BUDAVÁRI ÖNK. EGÉSZSÉGÜGYI SZOLGÁLATA	64	62	63	97.4	98.1
2201 II. KERÜLETI ÖNKORMÁNYZAT EGÉSZSÉGÜGYI SZOLGÁLAT	243	243	240	99.9	101.2
2301 ÓBUDA-BÉKÁSMEGYER EGÉSZSÉGÜGYI SZOLG. KHT.	217	202	211	93.5	95.7
2601 VI. KER. ÖNK. TERÉZVÁROSI EGÉSZSÉGÜGYI SZOLGÁLAT	142	129	133	91.1	97.1
2801 VIII. KER. JÓZSEFVÁROSI EGÉSZSÉGÜGYI SZOLGÁLAT	224	228	226	101.8	100.9
3501 XV. KERÜLETI ÖNKORMÁNYZAT EGÉSZSÉGÜGYI INTÉZMÉNY	240	228	236	94.7	96.4
3901 XIX. KER. ÖNK. KISPESTI EÜ. INT.	217	209	214	96.5	97.6
<b>Összesen</b>	<b>2 982</b>	<b>2 860</b>	<b>2 930</b>	<b>95.9</b>	<b>97.6</b>

## Alapellátási rendelőintézetek - Teljes munkaidőben foglalkoztatottak összesen

Intézet	Átlag létszám (fő/hó)			Létszám vált.	
	2008. 01 - 03. hó	2009. 01- 03. hó	2008. 01 - 12. hó	2008. 01 - 03 hó=100%	2008. 01 - 12 hó=100%
ERZSÉBETVÁROSI EGÉSZSÉGÜGYI SZOLGÁLAT	47	42	45	89.1	94.2
KÓBÁNYAI EGÉSZSÉGÜGYI SZOLGÁLAT	127	120	122	94.4	98.3
.. DR. TÖRÖK SÁNDOR EGÉSZSÉGÜGYI KÖZPONT B.BOGLÁR	19	19	19	101.1	100.7
.. EGÉSZSÉGÜGYI ALAPELLÁTÁSI INTÉZMÉNY, ZALAEGERSZEG	49	51	50	104.6	102.2
.. EGÉSZSÉGÜGYI ALAPELLÁTÓ INTÉZMÉNY, SZOMBATHELY	58	59	58	102.9	102.8
.. EGÉSZSÉGÜGYI, SZOCIÁLIS ÉS BÖLCSŐDEI IGAZGATÓSÁG, NYÍREGYHÁZA	79	84	80	106.4	104.9
.. EGYESITETT EGÉSZSÉGÜGYI ÉS SZOCIÁLIS INTÉZMÉNY, RÉTSÁG	12	12	12	100.0	100.0
.. EÜ. ÉS SZOC.INT. IG., SZEGEDI TUD.EGYETEM HÁZIORVOSI OKT. KP. KECSKEMÉT	127	131	129	103.2	101.8
.. GYÓGYÍTÓ MEGELŐZŐ INTÉZMÉNY, SAJÓSZENTPÉTER	23	23	23	98.9	100.5
.. GYULA VÁROS ÖNKORMÁNYZATÁNAK EGÉSZSÉGÜGYI ALAPELLÁTÁSI INTÉZETE	35	35	34	101.6	102.3
.. KOMÁROM VÁROS ÖNKORMÁNYZAT ALAPELLÁTÁSI SZOLGÁLATA	30	25	28	84.4	88.9
.. LAJOSMIZSE VÁROS ÖNKORMÁNYZATA EGÉSZSÉGÜGYI GYERMEKJOLÉTI ÉS SZOC	23	25	24	108.7	104.2
.. NAGYKANIZSA MJV ÖNKORMÁNYZAT EGÉSZSÉGÜGYI ALAPELLÁTÁSI INT.	41	43	41	104.9	104.0
.. PILISVÖRÖSVÁR SZAKORVOSI RENDELŐINTÉZET	32	33	33	101.2	99.9
.. SZÉKESFEHÉRVÁR MJV. ÖNK. HUMÁN SZOLGÁLTATÓ INTÉZETE	113	87	110	77.5	79.0
.. TAB VÁROS EGÉSZSÉGÜGYI SZOLGÁLATA	22	21	22	97.0	95.5
.. VÁROSI ÖNKORMÁNYZAT EGÉSZSÉGÜGYI ALAPELLÁTÁSI INTÉZET (EGALI), KESZTHE	21	21	21	98.4	96.3
.. VESZPRÉM MEGYEI JOGU VÁROS EGÉSZSÉGÜGYI ALAPELLÁTÁSI INTÉZMÉNYE	58	58	59	100.0	98.6
0524 SZÁNTÓ J. ENDRE EGYESITETT SZOCIÁLIS ÉS EGÉSZSÉGÜGYI INTÉZET, SZERENCSE	57	50	55	87.7	91.1
0623 DR SZARKA ÖDÖN EGYESITETT EGÉSZSÉGÜGYI INTÉZMÉNY CSONGRÁD	48	43	47	89.7	91.6
0926 HAJDÚNÁNÁS VÁROSI SZAKORVOSI RENDELŐINTÉZET ÉS ÁPOLÁSI INT.	27	26	28	93.9	92.8
1335 ÉRD MEGYEI JOGÚ VÁROS ÖNKORM. SZAKORVOSI RENDELŐINTÉZETE	128	132	129	102.6	102.0
1420 BARCS VÁROS ÖNKORMÁNYZATA JÁROBETEGELLÁTÓ INTÉZMÉNYEK	48	49	48	101.5	101.6
1541 VÁROSI EGÉSZSÉGÜGYI ALAPELLÁTÁS, KISVÁRDA	21	21	21	96.9	97.3
1623 KUTHY ELEK EGÉSZSÉGÜGYI INTÉZMÉNY, TISZAFÜRED	28	30	29	107.1	103.4
1927 PÁPA VÁROS ÖNKORMÁNYZATÁNAK EÜ. ALAPELLÁTÁSI INTÉZETE	23	21	22	93.4	94.9
2022 VÁROSI ÖNKORM. EGÉSZSÉGÜGYI KÖZPONTJA, ZALASZENTGRÓT	24	23	23	97.2	100.4
2401 IV. KER. ÖNK. SZOCIÁLIS ÉS EGÉSZSÉGÜGYI INTÉZMÉNYE	89	95	93	107.5	102.2
2501 V. KER. BELVÁROS-LIPÓTVÁROS EGÉSZSÉGÜGYI SZOLGÁLAT	158	160	158	101.3	100.9
3612 XVI. KERÜLET KERTVÁROSI EGÉSZSÉGÜGYI SZOLGÁLATA	155	158	159	102.1	99.6
3701 XVII. KER. ÖNK. EGÉSZSÉGÜGYI SZOLG.	57	56	57	99.0	98.7
4101 CSEPELI EGÉSZSÉGÜGYI SZOLGÁLAT	241	242	239	100.7	101.2
<b>Összesen</b>	<b>2 018</b>	<b>1 995</b>	<b>2 020</b>	<b>98.9</b>	<b>98.8</b>

**Fogorvosi rendelőintézetek - Teljes munkaidőben foglalkoztatottak összesen**

Intézet	Átlag létszám (fő/hó)			Létszám vált.	
	2008. 01 - 03. hó	2009. 01- 03. hó	2008. 01 - 12. hó	2008. 01 - 03 hó=100%	2008. 01 - 12 hó=100%
2800 FŐV. ÖNK. KÖZPONTI STOMATOLÓGIAI INTÉZET	104	110	105	105.8	105.4
<b>Összesen</b>	<b>104</b>	<b>110</b>	<b>105</b>	<b>105.8</b>	<b>105.4</b>

**Egyéb intézetek - Teljes munkaidőben foglalkoztatottak összesen**

Intézet	Átlag létszám (fő/hó)			Létszám vált.	
	2008. 01 - 03. hó	2009. 01- 03. hó	2008. 01 - 12. hó	2008. 01 - 03 hó=100%	2008. 01 - 12 hó=100%
0235 BÁNYÁSZATI UTÓKEZELŐ ÉS ÉJJELI SZANATÓRIUM, KOMLÓ	30	30	30	100.1	100.6
<b>Összesen</b>	<b>30</b>	<b>30</b>	<b>30</b>	<b>100.1</b>	<b>100.6</b>
<b>Együtt összesen</b>	<b>42 426</b>	<b>42 276</b>	<b>42 347</b>	<b>99.6</b>	<b>99.8</b>

**Súlyponti kórházak - Teljes munkaidőben foglalkoztatottak összesen**

Intézet		Átlag jövedelem (Ft/fő/hó)			Jövedelem vált.	
		2008. 01 - 03. hó	2009. 01- 03. hó	2008. 01 - 12. hó	2008. 01 - 03 hó=100%	2008. 01 - 12 hó=100%
0118	FŐV. ÖNK. UZSOKI UTCAI KÓRHÁZ	216 666	204 696	204 268	94.5	100.2
0301	BKM-I ÖNK. KÓRHÁZA A SZEGEDI TUD. EGY. ÁLT. ORVOSTUD. KAR OKT. K	204 902	201 181	203 324	98.2	98.9
0401	BÉKÉS MEGYE KÉPVISELŐTESTÜLETE PÁNDY KÁLMÁN KORHÁZA, GYULA	190 011	169 402	177 034	89.2	95.7
0502	BAZ MEGYEI KORHÁZ ÉS EGYETEMI OKTATÓ KÓRHÁZ, MISKOLC	204 755	188 637	195 119	92.1	96.7
0504	SÁTORALJAUJHELY VÁROSI ÖNK ERZSÉBET KORHÁZA	184 222	164 012	171 695	89.0	95.5
0506	ÓZD VÁROSI ÖNK. ALMÁSI BALOGH PÁL KORHÁZ	190 040	181 057	183 561	95.3	98.6
0601	DR. BUGYI ISTVÁN KÓRHÁZ, SZENTES	195 311	175 863	182 592	90.0	96.3
0701	FEJÉR MEGYEI SZENT GYÖRGY KÓRHÁZ, SZÉKESFEHÉRVÁR	196 423	182 309	185 198	92.8	98.4
0801	PETZ ALADÁR MEGYEI KÓRHÁZ GYŐR	195 801	182 774	188 411	93.3	97.0
0802	SOPRON MJV. ERZSÉBET KÓRHÁZ DEOEC OKTATÓ KÓRHÁZA	187 726	177 434	177 905	94.5	99.7
1201	SZENT LÁZÁR MEGYEI KORHÁZ, SALGÓTARJÁN	189 622	170 111	178 413	89.7	95.3
1304	VÁC JÁVORSZKY ÖDÖN KORHÁZ	208 759	189 501	193 595	90.8	97.9
1402	SIÓFOK VÁROS KÓRHÁZ ÉS RENDELŐINTÉZETE	203 299	177 865	190 209	87.5	93.5
1501	SZ-SZ-B. MEGYEI ÖNK. JÓSA ANDRÁS OKTATÓ KÓRHÁZA, NYÍREGYHÁZA	224 493	210 396	205 774	93.7	102.2
1505	SZ-SZ-B MEGYEI ÖNK. SZATMÁR-BEREGI KÓRHÁZ ÉS GYÓGYFÜRDŐ, FEH	192 594	157 136	172 898	81.6	90.9
1601	JNSZ MEGYEI HETÉNYI G. KÓRHÁZ-RENDELŐINTÉZET SZOLNOK	196 998	187 540	191 113	95.2	98.1
1603	KÁTAI G. KÓRHÁZ-RENDELŐINTÉZET, KARCAG	171 967	159 415	162 568	92.7	98.1
<b>Összesen</b>		<b>200 271</b>	<b>185 555</b>	<b>189 366</b>	<b>92.7</b>	<b>98.0</b>

## Területi kórházak - Teljes munkaidőben foglalkoztatottak összesen

Intézet		Átlag jövedelem (Ft/fő/hó)			Jövedelem vált.	
		2008. 01 - 03. hó	2009. 01- 03. hó	2008. 01 - 12. hó	2008. 01 - 03 hó=100%	2008. 01 - 12 hó=100%
0108	FŐV. ÖNK. VISEGRÁDI REHABILITÁCIÓS SZAKKÓRHÁZ	184 976	182 463	170 675	98.6	106.9
0109	FŐV. ÖNK. EGY. SZT. ISTVÁN ÉS SZT. LÁSZLÓ KÓRHÁZ-RENDELŐINTÉZET	220 172	203 766	208 376	92.5	97.8
0119	FŐVÁROSI ÖNKORMÁNYZAT NYÍRÓ GYULA KÓRHÁZ	198 581	176 209	182 035	88.7	96.8
0121	FŐV. ÖNK. KÁROLYI SÁNDOR KÓRHÁZ-RENDELŐINTÉZET	215 415	200 691	199 410	93.2	100.6
0131	BUDAPESTI MÓDSZERTANI SZOC. KÖZP. ÉS INTÉZMÉNYEI	277 588	292 054	265 655	105.2	109.9
0201	BM-I KÓRHÁZ, PÉCS	219 131	202 894	206 189	92.6	98.4
0204	MOHÁCS VÁROS KÓRHÁZA	194 052	169 204	178 792	87.2	94.6
0303	KALOCSA VÁROSI ÖNKORMÁNYZAT KÓRHÁZ-RENDELŐINTÉZET	194 576	170 519	180 587	87.6	94.4
0304	KISKUNFÉLEGYHÁZA VÁROSI KORHÁZ-REND. INT. GYÓGYFÜRDŐ ÉS REH,	184 975	163 154	169 415	88.2	96.3
0402	BÉKÉSCSABA MEGYEI JOGU VÁROS ÖNKORM RÉTHY PÁL KORHÁZ RENDI	202 328	180 077	186 975	89.0	96.3
0403	OROSHÁZA VÁROSI ÖNKORMÁNYZAT KORHÁZA	195 154	179 020	184 916	91.7	96.8
0507	BAZ M. ÖNK II. RÁKOCZI FERENC KORHÁZ, SZIKSZÓ	161 000	145 460	149 632	90.3	97.2
0508	KOCH ROBERT KORHÁZ, EDELÉNY	174 019	150 347	160 732	86.4	93.5
0512	MISKOLC SZENT FERENC REHABILITÁCIÓS KORHÁZ	205 674	183 708	190 849	89.3	96.3
0513	BAZ M ÖNK PSZICHIÁTRIAI SZAKKORHÁZ ÉS BETEGOTTHON, IZSÓFALVA	165 435	164 383	175 667	99.4	93.6
0514	BAZ MEGYEI MOZGÁSSZERVI REHABILITÁCIÓS KÖZPONT, MEZŐKÖVESD	168 714	158 451	168 360	93.9	94.1
0602	HÓDMEZŐVÁSÁRHELY MJV ÖNK. ERZSÉBET KÓRHÁZ RENDELŐINTÉZET	198 655	176 927	185 675	89.1	95.3
0605	DR. DIÓSSZILÁGYI SÁMUEL KÓRHÁZ-RENDELŐINTÉZET, MAKÓ	176 212	154 698	163 531	87.8	94.6
0606	CSONGRÁD MEGYEI ÖNKORMÁNYZAT MELLKASI BETEGSÉGEK SZAKKOR	189 291	173 391	195 758	91.6	88.6
0703	MÓR VÁROSI KÓRHÁZ-RENDELŐINTÉZET	192 330	177 898	199 633	92.5	89.1
0803	KAROLINA KORHÁZ-RENDELŐINTÉZET, MOSONMAGYARÓVÁR	176 969	160 901	167 018	90.9	96.3
0804	MARGIT KÓRHÁZ, CSORNA	186 447	167 485	175 724	89.8	95.3
0805	LUMNICZER S. VÁROSI KORHÁZ-RENDELŐINTÉZET, KAPUVÁR	165 941	150 821	156 306	90.9	96.5
0902	TERÜLETI KÓRHÁZ BERETTYÓÚJFALU	188 207	167 363	173 814	88.9	96.3
1102	VASZARY KOLOS KÓRHÁZ ESZTERGOM	207 848	194 405	197 514	93.5	98.4
1103	ÁRPÁD-HÁZI SZENT ERZSÉBET SZAKKORHÁZ ÉS RENDELŐINTÉZET, TATA	196 102	185 677	186 598	94.7	99.5
1104	KOMÁROM VÁROS SELYE JÁNOS KORHÁZ	210 279	201 348	210 881	95.8	95.5
1106	KISBÉR VÁROSI ÖNK. POLGÁRMESTERI HIVATAL BATTHYÁNY KÁZMÉR SZ	153 556	146 315	146 042	95.3	100.2
1202	DR KENESSEY ALBERT KORHÁZ-RENDELŐINTÉZET, BALASSAGYARMAT	195 716	181 798	186 964	92.9	97.2
1203	MARGIT KÓRHÁZ, PÁSZTO	177 947	161 192	166 364	90.6	96.9
1301	SZENT RÓKUS KÓRHÁZ ÉS INTÉZMÉNYEI, BUDAPEST	197 999	177 648	182 200	89.7	97.5
1303	NAGYKÖRÖS VÁROS REHABILITÁCIÓS SZAKKÓRHÁZ ÉS RENDELŐINTÉZET	180 650	163 353	177 544	90.4	92.0
1306	TÜDŐGYÓGYINTÉZET, TÖRÖKBÁLINT	227 522	210 819	244 367	92.7	86.3
1502	TERÜLETI KÓRHÁZ, MÁTÉSZALKA	197 127	177 866	185 403	90.2	95.9
1506	SZ-SZ-B MEGYEI ÖNK. PSZICHIÁTRIAI SZAKKÓRHÁZA, NAGYKÁLLÓ	185 056	165 261	171 360	89.3	96.4
1604	SZENT ERZSÉBET KÓRHÁZ NONPROFIT KÖZHASZNÚ KFT. JÁSZBERÉNY	188 178	163 754	194 824	87.0	84.1
1702	BONYHÁD VÁROSI KÓRHÁZ-RENDELŐINTÉZET	168 419	151 565	157 049	90.0	96.5
1803	ÖNKORMÁNYZATI KÓRHÁZ, SÁRVÁR	179 350	158 153	168 395	88.2	93.9
1805	KEMENESALJAI EGYESITETT KÓRHÁZ CELLDÖMÖLK	183 846	170 101	171 113	92.5	99.4
1822	RENDELŐINTÉZET, SZENTGOTTHÁRD	201 227	188 960	187 744	93.9	100.6

**Területi kórházak - Teljes munkaidőben foglalkoztatottak összesen**

Intézet		Átlag jövedelem (Ft/fő/hó)			Jövedelem vált.	
		2008. 01 - 03. hó	2009. 01- 03. hó	2008. 01 - 12. hó	2008. 01 - 03 hó=100%	2008. 01 - 12 hó=100%
1903	PÁPA GRÓF ESTERHÁZY KÓRHÁZ ÉS RENDELŐINTÉZETI SZAKRENDELŐ	192 149	177 658	178 935	92.5	99.3
1908	ZIRC VÁROSI ERZSÉBET KÓRHÁZ-RENDELŐINTÉZET	161 338	146 686	154 062	90.9	95.2
1911	VESZPRÉM MEGYEI ÖNKORMÁNYZAT TUDÓGYÓGYINTÉZETE, FARKASGY	176 529	161 911	163 969	91.7	98.7
1912	AJKA MAGYAR IMRE KÓRHÁZ	181 368	158 174	171 254	87.2	92.4
2203	BUDAPESTI SZENT FERENC KÓRHÁZ	142 174	143 467	141 462	100.9	101.4
9521	MÁV KÓRHÁZ ÉS RENDELŐINTÉZET, SZOLNOK	191 831	171 401	179 308	89.3	95.6
<b>Összesen</b>		<b>196 187</b>	<b>178 136</b>	<b>185 267</b>	<b>90.8</b>	<b>96.2</b>

## Szakorvosi rendelőintézetek - Teljes munkaidőben foglalkoztatottak összesen

Intézet		Átlag jövedelem (Ft/fő/hó)			Jövedelem vált.	
		2008. 01 - 03. hó	2009. 01- 03. hó	2008. 01 - 12. hó	2008. 01 - 03 hó=100%	2008. 01 - 12 hó=100%
..	EGÉSZSÉGÜGYI ELLÁTÁST SZERVEZŐ KHT, FONYÓD	128 784	132 707	139 285	103.0	95.3
..	EGÉSZSÉGÜGYI INTÉZMÉNY, DUNAVECSE	150 578	132 317	142 062	87.9	93.1
..	EGÉSZSÉGÜGYI KÖZPONT, KUNSZENTMIKLÓS	172 183	142 102	156 479	82.5	90.8
..	EGÉSZSÉGÜGYI KÖZPONT, TISZAKÉCSKE	174 577	163 325	173 701	93.6	94.0
..	SZAKORVOSI RENDELŐINTÉZET, GYÖMRŐ	161 642	138 136	146 093	85.5	94.6
0221	PÉCS MJV, EGYESITETT EÜ,INT,-EK IGAZGATÓSÁGA	221 207	193 795	215 007	87.6	90.1
0420	BÉKÉS VÁROS EGYESITETT EÜ. INT. ÉS RENDELŐINTÉZET	195 715	169 333	198 424	86.5	85.3
0421	VÁROSI EGÉSZSÉGÜGYI INTÉZMÉNY, GYOMAENDRŐD	239 916	205 241	223 768	85.5	91.7
0511	MEZŐKÖVESD VÁROSI ÖNKORMÁNYZAT RENDELŐINTÉZETE	186 232	173 452	181 293	93.1	95.7
0525	SÁROSPATAK VÁROSI ÖNK. RENDELŐINTÉZETE	187 019	158 653	168 587	84.8	94.1
0526	VÁROSI RENDELŐINTÉZET, TISZAUJVÁROS	179 587	159 511	168 650	88.8	94.6
0927	JÁRÓBETEG - ELLÁTÓ CENTRUM HAJDÚSZOBOSZLÓ	195 081	212 656	206 987	109.0	102.7
1322	DABAS DR. HALÁSZ GÉZA SZAKORVOSI RENDELŐINTÉZET	196 313	178 595	207 259	91.0	86.2
1323	DUNAKESZI VÁROS ÖNKORMÁNYZATÁNAK SZAKORVOSI RENDELŐINTÉZE	203 422	177 521	183 171	87.3	96.9
1325	GÖDÖLLŐ VÁROS TORMAY KÁROLY EGÉSZSÉGÜGYI KÖZPONT	202 650	177 708	196 297	87.7	90.5
1326	SZAKORVOSI RENDELŐINTÉZET, MONOR	174 128	162 349	182 211	93.2	89.1
1327	NAGYKÁTA SZAKORVOSI RENDELŐINTÉZET	172 704	148 544	161 972	86.0	91.7
1329	RÁCKEVE SZAKORVOSI RENDELŐINTÉZET	200 641	172 312	196 261	85.9	87.8
1330	SZENTENDRE EGÉSZSÉGÜGYI INTÉZMÉNY	200 463	187 120	199 298	93.3	93.9
1331	SZAKORVOSI RENDELŐINTÉZET, TAKSONY	164 220	144 676	187 492	88.1	77.2
1622	VÁROSI EGÉSZSÉGÜGYI KÖZPONT, KUNSZENTMÁRTON	200 049	173 384	189 037	86.7	91.7
1624	EGYESÍTETT GYÓGYÍTÓ MEGELŐZŐ INTÉZET, TÖRÖKSZENTMIKLÓS	165 911	145 926	156 635	88.0	93.2
1721	PAKS VÁROS RENDELŐ INTÉZETE	193 854	167 577	191 210	86.4	87.6
1922	BALATONFÜRED VÁROSI RENDELŐINTÉZET	186 229	171 695	184 822	92.2	92.9
2020	DR HETES FERENC SZAKORVOSI RENDELŐINTÉZET, LENTI	183 176	158 733	169 191	86.7	93.8
2101	BUDAVÁRI ÖNK. EGÉSZSÉGÜGYI SZOLGÁLATA	244 327	220 392	241 836	90.2	91.1
2201	II. KERÜLETI ÖNKORMÁNYZAT EGÉSZSÉGÜGYI SZOLGÁLAT	207 321	192 010	204 515	92.6	93.9
2301	ÓBUDA-BÉKÁSMEGYER EGÉSZSÉGÜGYI SZOLG. KHT.	212 704	215 911	186 880	101.5	115.5
2601	VI. KER. ÖNK. TERÉZVÁROSI EGÉSZSÉGÜGYI SZOLGÁLAT	217 579	243 069	230 066	111.7	105.7
2801	VIII. KER. JÓZSEFVÁROSI EGÉSZSÉGÜGYI SZOLGÁLAT	208 615	176 657	188 649	84.7	93.6
3501	XV. KERÜLETI ÖNKORMÁNYZAT EGÉSZSÉGÜGYI INTÉZMÉNY	199 791	179 211	191 981	89.7	93.3
3901	XIX. KER. ÖNK. KISPESTI EÜ. INT.	220 037	193 536	202 297	88.0	95.7
<b>Összesen</b>		<b>201 903</b>	<b>183 537</b>	<b>194 714</b>	<b>90.9</b>	<b>94.3</b>

## Alapellátási rendelőintézetek - Teljes munkaidőben foglalkoztatottak összesen

Intézet	Átlag jövedelem (Ft/fő/hó)			Jövedelem vált.	
	2008. 01 - 03. hó	2009. 01- 03. hó	2008. 01 - 12. hó	2008. 01 - 03 hó=100%	2008. 01 - 12 hó=100%
ERZSÉBETVÁROSI EGÉSZSÉGÜGYI SZOLGÁLAT	250 872	200 263	223 023	79.8	89.8
KŐBÁNYAI EGÉSZSÉGÜGYI SZOLGÁLAT	189 934	180 738	206 278	95.2	87.6
.. DR. TÖRÖK SÁNDOR EGÉSZSÉGÜGYI KÖZPONT B.BOGLÁR	158 079	142 192	153 049	89.9	92.9
.. EGÉSZSÉGÜGYI ALAPELLÁTÁSI INTÉZMÉNY, ZALAEGERSZEG	195 491	166 007	180 505	84.9	92.0
.. EGÉSZSÉGÜGYI ALAPELLÁTÓ INTÉZMÉNY, SZOMBATHELY	202 643	168 760	195 857	83.3	86.2
.. EGÉSZSÉGÜGYI, SZOCIÁLIS ÉS BÖLCSŐDEI IGAZGATÓSÁG, NYÍREGYHÁZA	203 099	182 090	195 662	89.7	93.1
.. EGYESÍTETT EGÉSZSÉGÜGYI ÉS SZOCIÁLIS INTÉZMÉNY, RÉTSÁG	212 349	170 710	183 755	80.4	92.9
.. EÜ. ÉS SZOC.INT. IG., SZEGEDI TUD.EGYETEM HÁZIORVOSI OKT. KP. KEC:	206 122	183 890	210 449	89.2	87.4
.. GYÓGYÍTÓ MEGELŐZŐ INTÉZMÉNY, SAJÓSZENTPÉTER	161 806	150 722	157 152	93.1	95.9
.. GYULA VÁROS ÖNKORMÁNYZATÁNAK EGÉSZSÉGÜGYI ALAPELLÁTÁSI INT	204 131	178 620	181 658	87.5	98.3
.. KOMÁROM VÁROS ÖNKORMÁNYZAT ALAPELLÁTÁSI SZOLGÁLATA	229 212	209 426	225 740	91.4	92.8
.. LAJOSMIZSE VÁROS ÖNKORMÁNYZATA EGÉSZSÉGÜGYI GYERMEKJOLÉT	186 240	166 422	178 478	89.4	93.2
.. NAGYKANIZSA MJV ÖNKORMÁNYZAT EGÉSZSÉGÜGYI ALAPELLÁTÁSI INT.	189 907	166 637	178 785	87.7	93.2
.. PILISVÖRÖSVÁR SZAKORVOSI RENDELŐINTÉZET	185 800	164 169	176 059	88.4	93.2
.. SZÉKESFEHÉRVÁR MJV. ÖNK. HUMÁN SZOLGÁLTATÓ INTÉZETE	216 213	191 002	220 914	88.3	86.5
.. TAB VÁROS EGÉSZSÉGÜGYI SZOLGÁLATA	161 983	148 558	149 492	91.7	99.4
.. VÁROSI ÖNKORMÁNYZAT EGÉSZSÉGÜGYI ALAPELLÁTÁSI INTÉZET (EGALI),	172 209	165 630	168 769	96.2	98.1
.. VESZPRÉM MEGYEI JOGU VÁROS EGÉSZSÉGÜGYI ALAPELLÁTÁSI INTÉZM	214 851	182 180	212 281	84.8	85.8
0524 SZÁNTÓ J. ENDRE EGYESÍTETT SZOCIÁLIS ÉS EGÉSZSÉGÜGYI INTÉZET, S	192 075	165 330	185 361	86.1	89.2
0623 DR SZARKA ÖDÖN EGYESÍTETT EGÉSZSÉGÜGYI INTÉZMÉNY CSONGRÁD	174 181	187 431	165 622	107.6	113.2
0926 HAJDÚNÁNÁS VÁROSI SZAKORVOSI RENDELŐINTÉZET ÉS ÁPOLÁSI INT.	169 603	153 823	178 825	90.7	86.0
1335 ÉRD MEGYEI JOGÚ VÁROS ÖNKORM, SZAKORVOSI RENDELŐINTÉZETE	202 103	173 000	202 407	85.6	85.5
1420 BARCS VÁROS ÖNKORMÁNYZATA JÁROBETEGELLÁTÓ INTÉZMÉNYEK	180 846	157 784	170 987	87.2	92.3
1541 VÁROSI EGÉSZSÉGÜGYI ALAPELLÁTÁS, KISVÁRDA	220 413	206 404	209 445	93.6	98.5
1623 KUTHY ELEK EGÉSZSÉGÜGYI INTÉZMÉNY, TISZAFÜRED	173 680	145 033	154 047	83.5	94.1
1927 PÁPA VÁROS ÖNKORMÁNYZATÁNAK EÜ. ALAPELLÁTÁSI INTÉZETE	191 890	170 325	177 841	88.8	95.8
2022 VÁROSI ÖNKORM. EGÉSZSÉGÜGYI KÖZPONTJA, ZALASZENTGRÓT	195 378	169 168	187 486	86.6	90.2
2401 IV. KER. ÖNK. SZOCIÁLIS ÉS EGÉSZSÉGÜGYI INTÉZMÉNYE	198 610	170 023	196 698	85.6	86.4
2501 V. KER. BELVÁROS-LIPÓTVÁROS EGÉSZSÉGÜGYI SZOLGÁLAT	257 152	214 726	257 413	83.5	83.4
3612 XVI. KERÜLET KERTVÁROSI EGÉSZSÉGÜGYI SZOLGÁLATA	200 849	175 915	190 389	87.6	92.4
3701 XVII. KER. ÖNK. EGÉSZSÉGÜGYI SZOLG.	235 497	205 785	222 478	87.4	92.5
4101 CSEPELI EGÉSZSÉGÜGYI SZOLGÁLAT	205 519	181 850	194 674	88.5	93.4
<b>Összesen</b>	<b>205 092</b>	<b>179 971</b>	<b>199 987</b>	<b>87.8</b>	<b>90.0</b>

**Fogorvosi rendelőintézetek - Teljes munkaidőben foglalkoztatottak összesen**

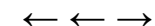
Intézet	Átlag jövedelem (Ft/fő/hó)			Jövedelem vált.	
	2008. 01 - 03. hó	2009. 01- 03. hó	2008. 01 - 12. hó	2008. 01 - 03 hó=100%	2008. 01 - 12 hó=100%
2800 FŐV. ÖNK. KÖZPONTI STOMATOLÓGIAI INTÉZET	206 070	182 445	193 206	88.5	94.4
<b>Összesen</b>	<b>206 070</b>	<b>182 445</b>	<b>193 206</b>	<b>88.5</b>	<b>94.4</b>

**Egyéb intézetek - Teljes munkaidőben foglalkoztatottak összesen**

Intézet	Átlag jövedelem (Ft/fő/hó)			Jövedelem vált.	
	2008. 01 - 03. hó	2009. 01- 03. hó	2008. 01 - 12. hó	2008. 01 - 03 hó=100%	2008. 01 - 12 hó=100%
0235 BÁNYÁSZATI UTÓKEZELŐ ÉS ÉJJELI SZANATÓRIUM, KOMLÓ	147 432	126 052	143 283	85.5	88.0
<b>Összesen</b>	<b>147 432</b>	<b>126 052</b>	<b>143 283</b>	<b>85.5</b>	<b>88.0</b>
<b>Együtt összesen</b>	<b>173 764</b>	<b>186 108</b>	<b>176 638</b>	<b>107.1</b>	<b>105.4</b>

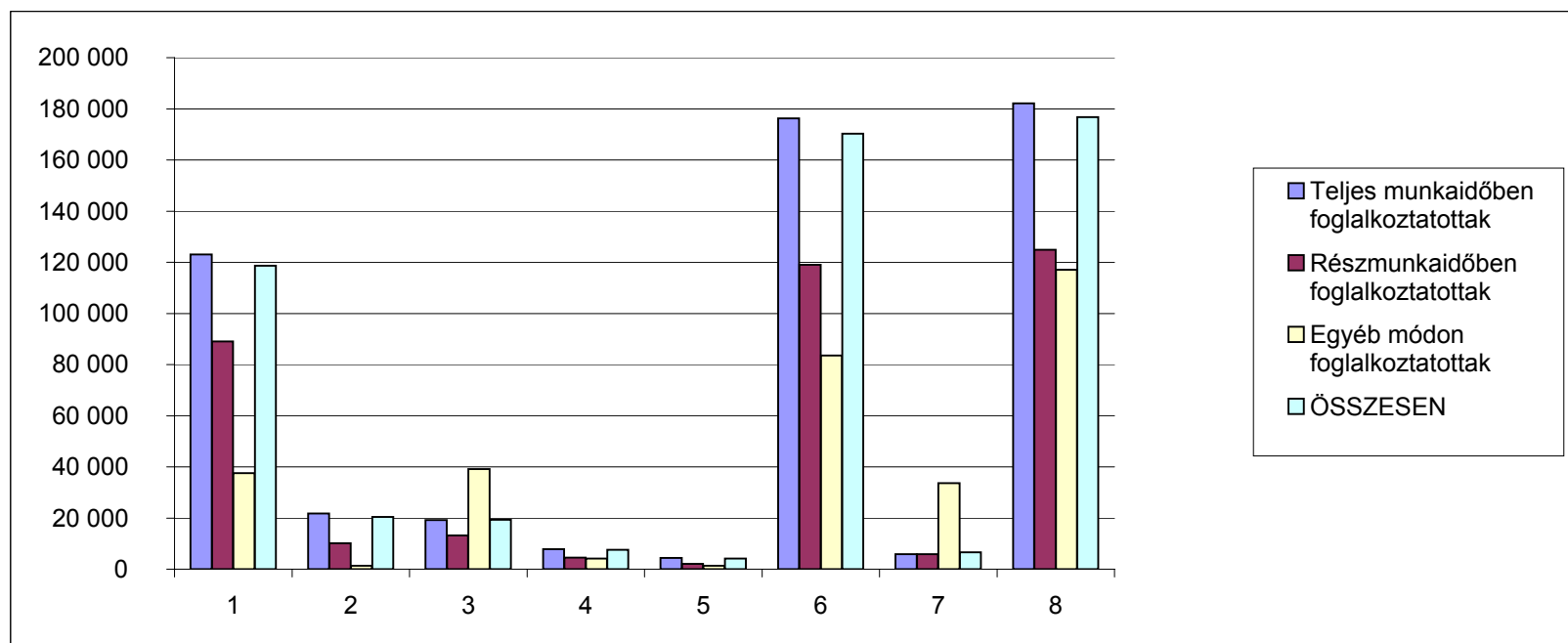
## **MELLÉKLET**

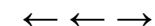
*Vissza a tartalomjegyzékhez*



**Átlagos létszám és illetményadatok foglalkoztatási formák szerint 2009.I. negyedév, MÁK bérszámfejtési adatok**

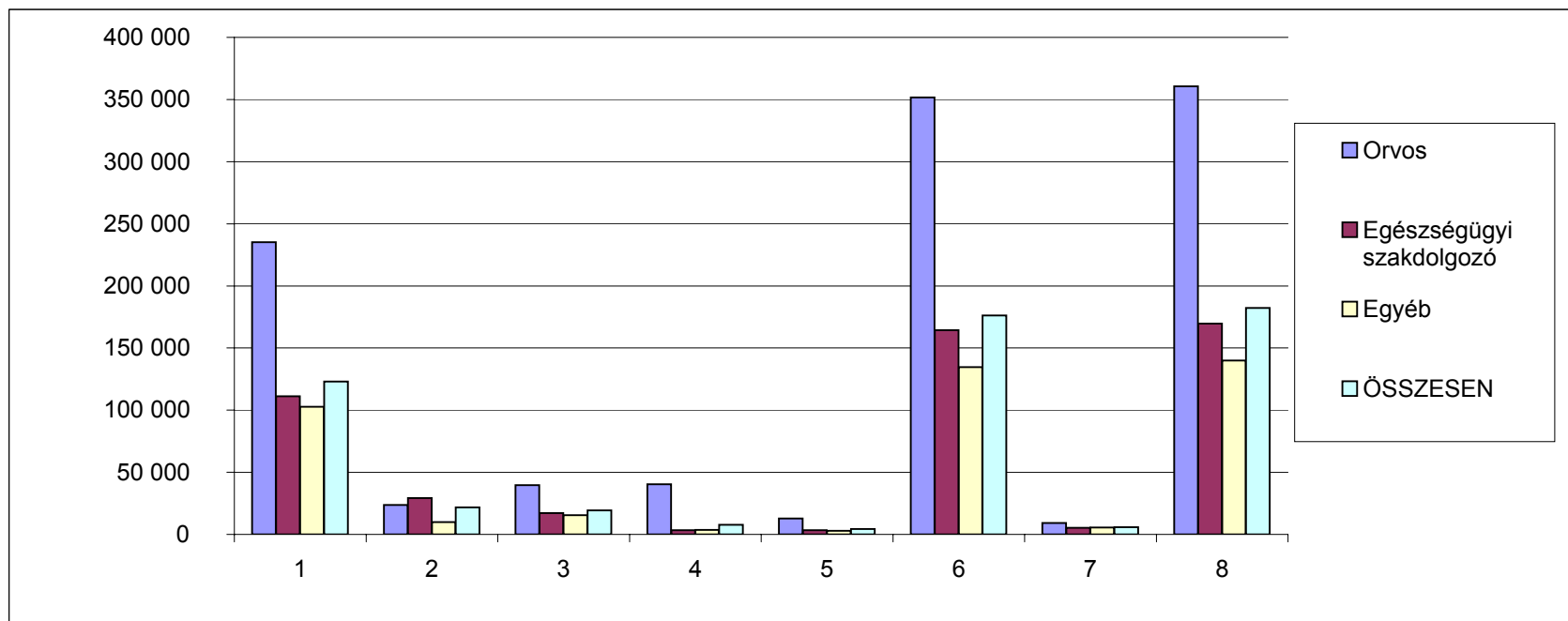
Megnevezés	Személyi juttatás terhére történő kifizetés						Kereset összesen	Egyéb juttatások	Jövedelem összesen	Minta átlaglétszáma
	Kereset									
	Alapilletmény	Illetmény pótlékok	Illetmény kiegészítések	Ügyeleti, készenléti díj	Túlmunka díj					
	Ft/fő/hó	Ft/fő/hó	Ft/fő/hó	Ft/fő/hó	Ft/fő/hó					
<b>Teljes munkaidőben foglalkoztatottak</b>	123 074	21 737	19 247	7 842	4 401	<b>176 301</b>	5 845	182 146	42 276	
<b>Részmunkaidőben foglalkoztatottak</b>	89 069	10 187	13 167	4 512	2 042	<b>118 978</b>	5 871	124 849	3 002	
<b>Egyéb módon foglalkoztatottak</b>	37 593	1 354	39 094	4 132	1 317	<b>83 489</b>	33 624	117 113	1 192	
<b>ÖSSZESEN</b>	118 686	20 468	19 363	7 532	4 169	<b>170 218</b>	6 559	176 778	46 469	
<b>Összesenből nyugdíjas</b>	142 459	15 679	26 829	6 270	3 305	<b>194 542</b>	11 117	205 659	3 717	
<b>ÁBRÁBAN</b>	<b>1</b>	<b>2</b>	<b>3</b>	<b>4</b>	<b>5</b>	<b>6</b>	<b>7</b>	<b>8</b>		

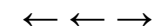




**Átlagos létszám és illetményadatok fő munkaköri csoportok szerint 2009.I. negyedév, teljes munkaidőben foglalkoztatottak, MÁK bérszámfejtési adatok**

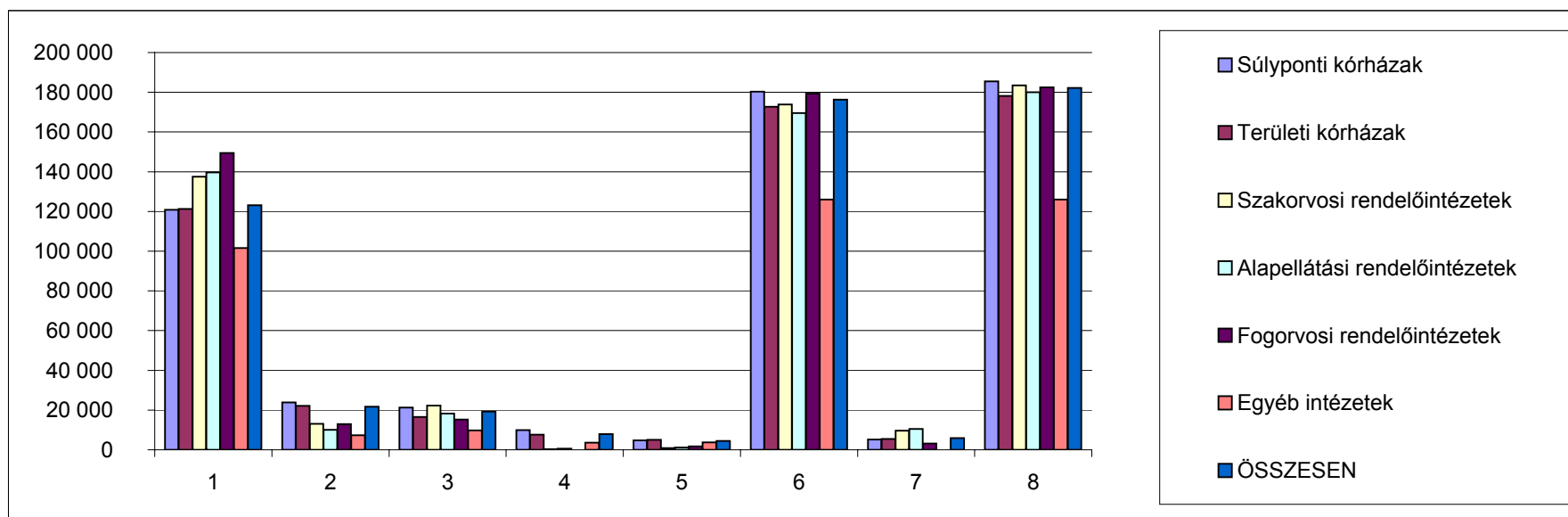
Megnevezés	Személyi juttatás terhére történő kifizetés						Jövedelem összesen	Minta átlagléttszáma	
	Kereset					Kereset összesen			Egyéb juttatások
	Alapilletmény	Illetmény pótlékok	Illetmény kiegészítések	Ügyeleti, készenléti díj	Túlmunka díj				
	Ft/fő/hó	Ft/fő/hó	Ft/fő/hó	Ft/fő/hó	Ft/fő/hó	Ft/fő/hó			Ft/fő/hó
<b>Orvos</b>	235 160	23 687	39 689	40 304	12 721	<b>351 560</b>	9 153	360 713	5 079
<b>Egészségügyi szakdolgozó</b>	111 171	29 258	17 190	3 282	3 441	<b>164 342</b>	5 361	169 704	22 243
<b>Egyéb</b>	102 713	9 887	15 363	3 601	3 003	<b>134 567</b>	5 442	140 009	14 954
<b>ÖSSZESEN</b>	123 074	21 737	19 247	7 842	4 401	<b>176 301</b>	5 845	182 146	42 276
<b>ÁBRÁBAN</b>	<b>1</b>	<b>2</b>	<b>3</b>	<b>4</b>	<b>5</b>	<b>6</b>	<b>7</b>	<b>8</b>	

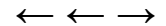




**A teljes munkaidőben foglalkoztatottak létszám és illetmény adatai intézmény csoportok szerint 2009.I. negyedév, MÁK bérszámfejtési adatok**

Megnevezés	Személyi juttatás terhére történő kifizetés						Kereset összesen	Egyéb juttatások	Jövedelem összesen	Minta átlagléttszáma
	Kereset									
	Alapilletmény	Illetmény pótlékok	Illetmény kiegészítések	Ügyeleti, készenléti díj	Túlmunka díj					
	Ft/fő/hó	Ft/fő/hó	Ft/fő/hó	Ft/fő/hó	Ft/fő/hó					
Súlyponti kórházak	120 790	23 780	21 247	9 844	4 679	<b>180 339</b>	5 216	185 555	20 424	
Területi kórházak	121 296	22 193	16 465	7 649	5 086	<b>172 689</b>	5 447	178 136	16 856	
Szakorvosi rendelőintézetek	137 555	13 055	22 330	146	791	<b>173 878</b>	9 659	183 537	2 860	
Alapellátási rendelőintézetek	139 597	10 119	18 212	513	1 102	<b>169 543</b>	10 428	179 971	1 995	
Fogorvosi rendelőintézetek	149 361	12 937	15 256	0	1 770	<b>179 324</b>	3 121	182 445	110	
Egyéb intézetek	101 608	7 388	9 751	3 531	3 774	<b>126 052</b>	0	126 052	30	
<b>ÖSSZESEN</b>	<b>123 074</b>	<b>21 737</b>	<b>19 247</b>	<b>7 842</b>	<b>4 401</b>	<b>176 301</b>	<b>5 845</b>	<b>182 146</b>	<b>42 276</b>	
<b>ÁBRÁBAN</b>	<b>1</b>	<b>2</b>	<b>3</b>	<b>4</b>	<b>5</b>	<b>6</b>	<b>7</b>	<b>8</b>		





**A kereset elemek változása fő munkaköri csoportonként, az előző negyedévhez hasonlítva 2009.I. negyedév, teljes munkaidőben foglalkoztatottak, MÁK bérszámfejtési adatok**

Megnevezés	Orvosok									
	2008. II. név	2008. III. név	2008. IV. név	2009. I. név	Változás 2008. II-III.		Változás 2008. III-IV.		Változás 2009.I. név - 2008.IV.	
	Illetmény elemek (Ft/fő/hó)				Eltérés	%	Eltérés	%	Eltérés	%
Alapbér	229 633	230 333	230 566	235 160	700	100.3	233	100.1	4 594	102.0
Illetmény pótlékok	24 142	23 763	24 137	23 687	-379	98.4	374	101.6	-450	98.1
Illetménykiegészítés	29 348	21 808	34 646	36 436	-7 540	74.3	12 838	158.9	1 790	105.2
13. havi illetmény	18 772	18 821	12 938	3 253	49	100.3	-5 883	68.7	-9 684	25.1
Ügyeleti, készenléti díj	43 853	42 546	38 715	40 304	-1 307	97.0	-3 831	91.0	1 589	104.1
Túlmunkadíj	10 939	11 849	10 920	12 721	910	108.3	-930	92.2	1 801	116.5
Kereset	356 688	349 120	351 921	351 560	-7 568	97.9	2 801	100.8	-361	99.9
Egyéb személyi juttatás	7 951	14 217	16 626	9 153	6 266	178.8	2 409	116.9	-7 473	55.1
Jövedelem	364 639	363 337	368 547	360 713	-1 302	99.6	5 210	101.4	-7 833	97.9

Megnevezés	Egészségügyi szakdolgozók									
	2008. II. név	2008. III. név	2008. IV. név	2009. I. név	Változás 2008. II-III.		Változás 2008. III-IV.		Változás 2009.I. név - 2008.IV.	
	Illetmény elemek (Ft/fő/hó)				Eltérés	%	Eltérés	%	Eltérés	%
Alapbér	109 156	110 626	109 882	111 171	1 470	101.3	-744	99.3	1 290	101.2
Illetmény pótlékok	30 127	30 050	29 827	29 258	-77	99.7	-223	99.3	-569	98.1
Illetménykiegészítés	12 184	6 048	14 282	15 521	-6 136	49.6	8 234	236.1	1 239	108.7
13. havi illetmény	9 039	9 045	6 226	1 669	6	100.1	-2 819	68.8	-4 557	26.8
Ügyeleti, készenléti díj	3 636	3 401	3 244	3 282	-235	93.5	-156	95.4	37	101.2
Túlmunkadíj	2 942	2 956	2 605	3 441	14	100.5	-350	88.1	836	132.1
Kereset	167 084	162 125	166 066	164 342	-4 959	97.0	3 940	102.4	-1 723	99.0
Egyéb személyi juttatás	5 914	8 954	7 407	5 361	3 040	151.4	-1 547	82.7	-2 046	72.4
Jövedelem	172 998	171 079	173 473	169 704	-1 918	98.9	2 394	101.4	-3 769	97.8

Megnevezés	Más munkakörben alkalmazottak									
	2008. II. név	2008. III. név	2008. IV. név	2009. I. név	Változás 2008. II-III.		Változás 2008. III-IV.		Változás 2009.I. név - 2008.IV.	
	Illetmény elemek (Ft/fő/hó)				Eltérés	%	Eltérés	%	Eltérés	%
Alapbér	100 514	101 689	101 207	102 713	1 175	101.2	-482	99.5	1 506	101.5
Illetmény pótlékok	10 003	10 035	9 997	9 887	32	100.3	-37	99.6	-111	98.9
Illetménykiegészítés	11 003	5 315	13 512	13 634	-5 688	48.3	8 197	254.2	122	100.9
13. havi illetmény	8 232	8 293	5 747	1 729	61	100.7	-2 546	69.3	-4 018	30.1
Ügyeleti, készenléti díj	3 944	3 751	3 700	3 601	-193	95.1	-52	98.6	-98	97.3
Túlmunkadíj	2 566	2 425	2 327	3 003	-141	94.5	-98	96.0	676	129.0
Kereset	136 261	131 508	136 490	134 567	-4 753	96.5	4 981	103.8	-1 922	98.6
Egyéb személyi juttatás	5 889	6 267	7 044	5 442	378	106.4	777	112.4	-1 602	77.3
Jövedelem	142 151	137 776	143 534	140 009	-4 375	96.9	5 758	104.2	-3 525	97.5

Megnevezés	Összes foglalkoztatott									
	2008. II. név	2008. III. név	2008. IV. név	2009. I. név	Változás 2008. II-III.		Változás 2008. III-IV.		Változás 2009.I. név - 2008.IV.	
	Illetmény elemek (Ft/fő/hó)				Eltérés	%	Eltérés	%	Eltérés	%
Alapbér	120 803	121 975	121 191	123 074	1 172	101.0	-784	99.4	1 884	101.6
Illetmény pótlékok	22 230	22 205	22 117	21 737	-25	99.9	-88	99.6	-380	98.3
Illetménykiegészítés	13 861	7 699	16 436	17 366	-6 162	55.5	8 737	213.5	930	105.7
13. havi illetmény	9 941	9 964	6 856	1 881	23	100.2	-3 108	68.8	-4 975	27.4
Ügyeleti, készenléti díj	8 661	8 270	7 634	7 842	-391	95.5	-636	92.3	208	102.7
Túlmunkadíj	3 786	3 846	3 497	4 401	60	101.6	-348	90.9	903	125.8
Kereset	179 281	173 959	177 731	176 301	-5 322	97.0	3 771	102.2	-1 430	99.2
Egyéb személyi juttatás	6 154	8 641	8 377	5 845	2 487	140.4	-264	96.9	-2 532	69.8
Jövedelem	185 435	182 601	186 108	182 146	-2 834	98.5	3 507	101.9	-3 962	97.9

### Az átlagléttség alakulása 2009. I. negyedévben foglalkoztatási formák és fő munkaköri csoportok szerint, MÁK bérszámfejtési adatok

Megnevezés	Minta átlagléttszáma (fő)				Minta átlagléttszáma (%)			
	Teljes munkaidőben	Rész munkaidőben	Egyéb módon	Összesen	Teljes munkaidőben	Rész munkaidőben	Egyéb módon	Összesen
	foglalkoztatottak				foglalkoztatottak			
<b>2009.I. negyedév</b>								
Orvosok	5 079	654	589	6 322	80	10	9	100
Egészségügyi szakdolgozók	22 243	1 039	296	23 578	94	4	1	100
Más munkakörben foglalkoztatottak	14 954	1 309	307	16 570	90	8	2	100
<b>Összesen</b>	<b>42 276</b>	<b>3 002</b>	<b>1 192</b>	<b>46 469</b>	<b>91</b>	<b>6</b>	<b>3</b>	<b>100</b>
<b>2008.I. negyedév</b>								
Orvosok	5 288	622	691	6 601	80	9	10	100
Egészségügyi szakdolgozók	22 166	920	555	23 640	94	4	2	100
Más munkakörben foglalkoztatottak	14 972	1 276	476	16 724	90	8	3	100
<b>Összesen</b>	<b>42 426</b>	<b>2 818</b>	<b>1 723</b>	<b>46 966</b>	<b>90</b>	<b>6</b>	<b>4</b>	<b>100</b>
<b>2008. év</b>								
Orvosok	5 184	635	645	6 465	80	10	10	100
Egészségügyi szakdolgozók	22 184	969	416	23 568	94	4	2	100
Más munkakörben foglalkoztatottak	14 980	1 291	389	16 659	90	8	2	100
<b>Összesen</b>	<b>42 347</b>	<b>2 895</b>	<b>1 450</b>	<b>46 692</b>	<b>91</b>	<b>6</b>	<b>3</b>	<b>100</b>

#### A 2009.I. negyedévi létszám változása

##### 2008.I. negyedév = 100 %

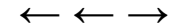
Orvosok	96.0	105.2	85.2	95.8
Egészségügyi szakdolgozók	100.3	113.0	53.3	99.7
Más munkakörben foglalkoztatottak	99.9	102.5	64.4	99.1
<b>Összesen</b>	<b>99.6</b>	<b>106.5</b>	<b>69.2</b>	<b>98.9</b>

##### 2008. év = 100 %

Orvosok	98.0	103.0	91.3	97.8
Egészségügyi szakdolgozók	100.3	107.2	71.1	100.0
Más munkakörben foglalkoztatottak	99.8	101.4	78.9	99.5
<b>Összesen</b>	<b>99.8</b>	<b>103.7</b>	<b>82.2</b>	<b>99.5</b>

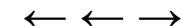
##### 2008.IV.negyedév = 100 %

Orvosok	100.2	100.7	96.8	99.9
Egészségügyi szakdolgozók	99.8	105.7	107.3	100.5
Más munkakörben foglalkoztatottak	99.9	100.2	99.5	99.9
<b>Összesen</b>	<b>99.9</b>	<b>102.2</b>	<b>102.3</b>	<b>100.2</b>



**ÁNTSZ intézetek átlagos létszám és illetményadatai 2009.I. negyedév, MÁK bérszámfejtési adatok (a tábla minden ÁNTSZ intézmény adatát tartalmazza)**

Megnevezés	Személyi juttatás terhére történő kifizetés						Kereset összesen	Egyéb juttatások	Jövedelem összesen	ÁNTSZ intézetek átlagléttszáma			
	Kereset					Ft/fő/hó					Ft/fő/hó	Ft/fő/hó	fő
	Alapilletmény	Illetmény pótlékok	Illetmény kiegészítések	Ügyeleti, készenléti díj	Túlmunka díj								
	Ft/fő/hó	Ft/fő/hó	Ft/fő/hó	Ft/fő/hó	Ft/fő/hó								
<b>Vezetők</b>	317 581	73 265	127 806	0	0	<b>518 652</b>	50 336	568 988	221				
<b>I. besorolási osztály</b>	195 082	7 145	66 438	0	0	<b>268 664</b>	21 403	290 068	1 658				
<b>II. besorolási osztály</b>	124 079	2 078	35 078	0	0	<b>161 236</b>	18 629	179 865	531				
<b>III. besorolási osztály</b>	89 692	339	16 752	0	0	<b>106 784</b>	10 647	117 431	106				
<b>Köztisztviselők, Összesen</b>	186 439	11 607	63 127	0	0	<b>261 173</b>	22 910	<b>284 083</b>	2 517				
<b>Vezetők, felsőfokú végzettségű közalkalmazottak</b>	206 980	18 578	24 408	3 145	303	<b>253 415</b>	38 826	292 240	440				
<b>Alap és középfokú végzettségű közalkalmazottak</b>	122 675	9 078	17 103	756	431	<b>150 043</b>	53 115	203 159	310				
<b>Közalkalmazottak, Összesen</b>	172 105	14 648	21 386	2 157	356	<b>210 652</b>	44 737	<b>255 390</b>	750				
<b>Fizikai dolgozók</b>	97 312	968	15 319	230	1 530	<b>115 359</b>	17 816	<b>133 175</b>	439				
<b>Egyéb jogviszony szerint foglalkoztatottak</b>	65 653	5 001	41 131	0	0	<b>111 786</b>	25 149	<b>136 935</b>	292				
<b>Egyéb, az Mt. hatálya alá tartozó munkavállalók</b>	0	0	0	0	0	<b>0</b>	55 400	55 400	5				
<b>Hibás besorolási kulcsszám</b>	181	0	466	0	0	<b>647</b>	54 253	54 900	103				
<b>ÁNTSZ összesen</b>	160 809	10 250	47 185	419	229	<b>218 891</b>	27 335	<b>246 227</b>	4 105				



**Az ÁNTSZ intézetek átlagléttségének alakulása 2009.I. negyedévben a fő munkaköri csoportok szerint, MÁK bérszámfejtési adatok (a tábla minden ÁNTSZ intézmény adatát tartalmazza)**

Megnevezés	ÁNTSZ intézetek átlagléttszáma (fő)			ÁNTSZ intézetek létszám változása			
	2008.I. név	2008. Éves	2009.I. név	2008.I. név-hez hasonlítva (%)	2008. Évi átlaghoz hasonlítva (%)	2008.I. név-hez hasonlítva (fő)	2008. Évi átlaghoz hasonlítva (fő)
Vezetők	221.43	219.90	221.47	100.02	100.71	0.04	1.57
I. besorolási osztály	1598.65	1620.43	1658.49	103.74	102.35	59.84	38.07
II. besorolási osztály	529.55	529.54	530.92	100.26	100.26	1.37	1.38
III. besorolási osztály	116.72	115.09	106.16	90.96	92.24	-10.56	-8.93
<b>Köztisztviselők összesen</b>	<b>2466.35</b>	<b>2484.95</b>	<b>2517.04</b>	<b>102.06</b>	<b>101.29</b>	<b>50.70</b>	<b>32.09</b>
Vezetők, felsőfokú végzettségű közalkalmazottak	398.50	414.68	439.58	110.31	106.00	41.08	24.90
Alap és középfokú végzettségű közalkalmazottak	299.74	304.67	310.14	103.47	101.80	10.40	5.47
<b>Közalkalmazottak, Összesen</b>	<b>698.23</b>	<b>719.35</b>	<b>749.72</b>	<b>107.37</b>	<b>104.22</b>	<b>51.48</b>	<b>30.37</b>
Fizikai dolgozók	450.05	447.84	438.69	97.48	97.96	-11.36	-9.14
Egyéb jogviszony szerint foglalkoztatottak	357.66	321.43	292.23	81.71	90.92	-65.43	-29.20
Egyéb, az Mt. hatálya alá tartozó munkavállalók	9.67	7.57	5.00	51.72	66.05	-4.67	-2.57
Hibás besorolási kulcsszám	109.28	118.32	102.80	94.06	86.88	-6.49	-15.53
<b>ÁNTSZ összesen</b>	<b>4091.24</b>	<b>4099.46</b>	<b>4105.48</b>	<b>100.35</b>	<b>100.15</b>	<b>14.24</b>	<b>6.03</b>

**Létszám változás foglalkoztatási formánként az előző évhez, MÁK számfejtésű kórházak, rendelőintézetek**

Időszak	Létszám változás az előző év százalékában (%)			
	Összesen	Teljes munkaidőben foglalkoztatottak	Rész munkaidőben foglalkoztatottak	Egyéb jogviszony szerint foglalkoztatottak
2005. Év	97.0	97.0	98.8	89.0
2006. Év	97.6	96.1	97.7	167.2
2007. Év	94.4	92.8	92.5	142.8
2008. Év	95.4	95.4	97.3	89.9
2009. I. név	99.5	99.9	103.7	82.2
	<b>2007-ben a változások az előző év százalékában</b>			
2007. I. név	96.8	96.2	98.1	111.3
2007. II. név	94.4	93.8	94.4	114.6
2007. III. név	93.9	91.6	91.0	165.1
2007. IV. név	92.4	89.7	86.5	180.2
	<b>2008-ban a változások az előző év százalékában</b>			
2008. I. név	96.7	95.3	96.0	122.2
2008. II. név	95.5	95.4	97.2	93.8
2008. III. név	94.7	95.5	97.3	71.5
2008. IV. név	94.7	95.3	98.7	72.2

**Létszám változás fő foglalkoztatási csoportonként az előző évhez, MÁK számfejtésű kórházak, rendelőintézetek**

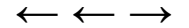
Időszak	Létszám változás az előző év százalékában (%)			
	orvosok	egészségügyi szakdolgozók	egyéb egészségügyi dolgozók	összesen
2005. Év	97.2	97.9	95.8	97.0
2006. Év	99.4	99.5	94.6	97.6
2007. Év	98.2	95.7	91.3	94.4
2008. Év	94.5	96.3	94.4	95.4
2009. I. név	97.8	100.0	99.5	99.5

**2007-ben a változások az előző év százalékában**

2007. I. név	100.4	97.7	94.3	96.8
2007. II. név	98.8	95.0	92.1	94.4
2007. III. név	97.7	95.4	90.6	93.9
2007. IV. név	95.9	94.5	88.5	92.4

**2008-ban a változások az előző év százalékában**

2008. I. név	96.8	97.7	95.1	96.7
2008. II. név	95.2	96.1	94.6	95.5
2008. III. név	93.5	95.6	93.9	94.7
2008. IV. név	92.5	95.8	93.9	94.7



## Bértömeg változás az előző év azonos időszakához mérten, kórházak és szakrendelő intézetek

Az illetmény adatok a MÁK számfejtésű kórházak és szakrendelő intézetek adatai, a létszám becslést az OSAP/1626 2007-2008 évi adatai alapján

### Összes foglalkoztatott

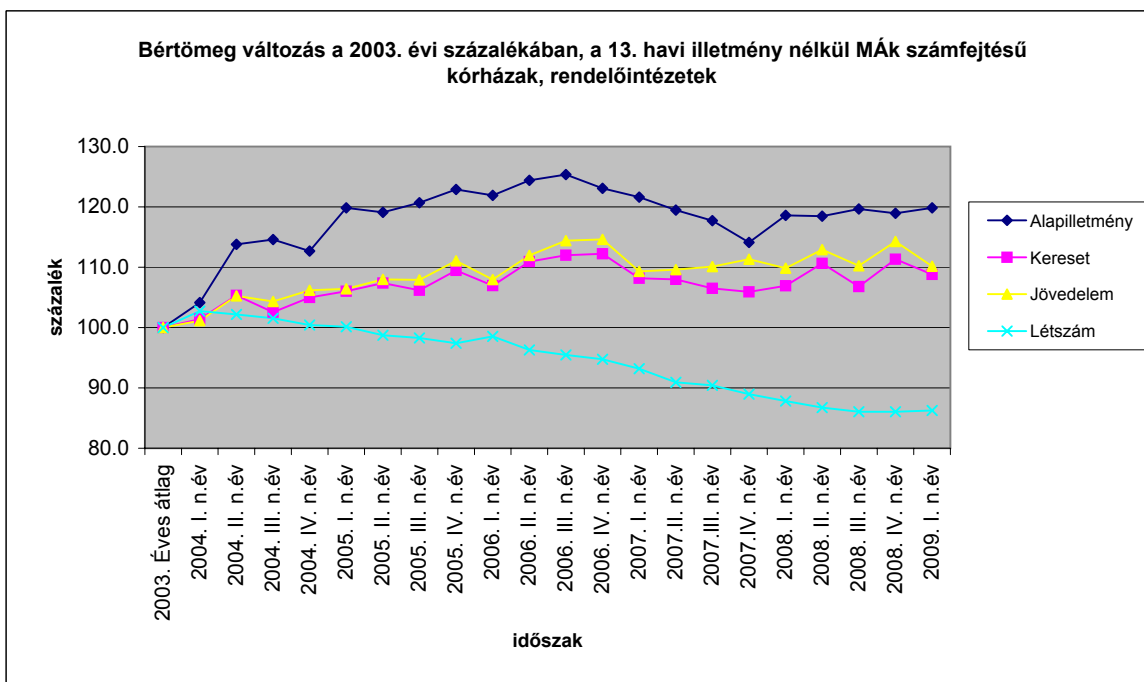
Időszak (havi Kh-Ri átlag)	Jövedelem										Jövedelem összesen	Létszám
	Kereset								Kereset összesen	Egyéb juttatások		
	Alapilletmény	Illetmény pótlékok	Illetmény kiegészítések	13. havi illetmény	Jutalom	Egyéb túlmunkadíj	Ügyeleti, készenléti díj	Túlmunka díj				
	Ft/fő/hó	Ft/fő/hó	Ft/fő/hó	Ft/fő/hó	Ft/fő/hó	Ft/fő/hó	Ft/fő/hó	Ft/fő/hó	Ft/fő/hó	Ft/fő/hó		
2009. 01 - 03.	<b>118 686</b>	20 468	12 247	1 851	1 184	4 082	7 532	4 169	<b>170 218</b>	6 559	<b>176 778</b>	109 577
2008. 01. - 03.	<b>116 359</b>	19 779	2 645	30 468	949	5 508	7 844	3 439	<b>186 990</b>	8 471	<b>195 461</b>	110 748
Változás (%) 2009C	<b>102.0</b>	103.5	463.0	6.1	124.8	74.1	96.0	121.3	<b>91.0</b>	77.4	<b>90.4</b>	98.9
Változás (Ft/fő/hó) %	<b>2 327</b>	689	9 602	-28 617	235	-1 427	-312	731	<b>-16 772</b>	-1 912	<b>-18 684</b>	-1 172
<b>Bértömeg (millió Ft/hó)</b>											<b>Létszám</b>	
2009. 01 - 03.	<b>13 005.2</b>	2 242.8	1 342.0	202.8	129.7	447.2	825.3	456.9	<b>18 651.9</b>	718.8	<b>19 370.7</b>	109 577
2008. 01. - 03.	<b>12 886.5</b>	2 190.5	292.9	3 374.2	105.1	610.1	868.7	380.8	<b>20 708.8</b>	938.2	<b>21 647.0</b>	110 748
Változás (%) 2009C	<b>100.9</b>	102.4	458.1	6.0	123.5	73.3	95.0	120.0	<b>90.1</b>	76.6	<b>89.5</b>	98.9
Változás (Ft/fő/hó) %	<b>118.6</b>	52.3	1 049.1	-3 171.4	24.6	-162.8	-43.4	76.1	<b>-2 056.9</b>	-219.4	<b>-2 276.4</b>	-1 172

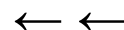
### Bértömeg változás a kórházakban és a rendelőintézetekben, a 2003 évi százalékában, MÁK számfejtésű intézetek

A bértömeg nem tartalmazza a 13. Havi illetményt

Változás a 2003 évi bértömeg százalékában (%)				
Időszak	Alapilletmény	Kereset	Jövedelem	Létszám
2003. Éves átlag	100.0	100.0	100.0	100.0
2004. I. n.év	104.1	101.4	101.1	102.7
2004. II. n.év	113.8	105.3	105.2	102.2
2004. III. n.év	114.6	102.6	104.3	101.5
2004. IV. n.év	112.7	105.0	106.2	100.4
2005. I. n.év	119.8	106.0	106.4	100.1
2005. II. n.év	119.1	107.4	108.0	98.7
2005. III. n.év	120.7	106.2	107.9	98.3
2005. IV. n.év	122.9	109.5	111.1	97.4
2006. I. n.év	121.9	106.9	108.0	98.5
2006. II. n.év	124.4	110.9	112.0	96.3
2006. III. n.év	125.4	112.0	114.4	95.5
2006. IV. n.év	123.1	112.2	114.6	94.7
2007. I. n.év	121.6	108.2	109.3	93.2
2007. II. n.év	119.5	108.0	109.6	90.9
2007. III. n.év	117.7	106.5	110.1	90.4
2007. IV. n.év	114.1	105.9	111.3	89.0
2008. I. n.év	118.6	106.9	109.8	87.8
2008. II. n.év	118.5	110.6	112.9	86.7
2008. III. n.év	119.7	106.8	110.2	86.1
2008. IV. n.év	118.9	111.3	114.3	86.1
2009. I. n.év	119.8	108.8	110.2	86.3

Időszak	Korrelációs együttható létszám és illetmény elemek bértömeg változásának százaléka között					
	Bértömeg			Regressziós egyenes		
	Alapilletmény	Kereset	Jövedelem	Alapilletmény	Kereset	Jövedelem
2004 - 2007. I. n.év	-0.81	-0.85	-0.86	$Y=279,86-1,6X$	$Y=268,3-X$	$Y=269,43-1,1X$
2004	-0.59	-0.54	-0.80			$Y=104,22-1,8X$
2005	-0.74	-0.77	-0.92	$Y=225,01-1,1X$	$Y=211,63-1,1X$	$Y=212,72-1,6X$
2006	-0.60	-0.98	-0.99		$Y=163,27-1,5X$	$Y=164,97-1,8X$
2005 - 2006	-0.83	-0.95	-0.98	$Y=218,85-X$	$Y=205,58-1,4X$	$Y=206,98-1,7X$
2005 - 2007. I. n.év	-0.58	-0.67	-0.68		$Y=160,73-0,7X$	$Y=162,1-0,9X$
2006. IV. n. - 200	-1.00	-0.83	-0.78	$Y=33,48+0,9X$	$Y=21,55+X$	$Y=23,25+1,2X$
2006. IV. n. - 200	-0.98	-0.89	-0.73	$Y=14,77+1,1X$	$Y=4,5+1,9X$	$Y=6,6+1,7X$





## Bértömeg változás a kórházakban és a rendelőintézetekben MÁK számfejtésű intézetek

### Megjegyzés:

Az I. negyedéves kereset és jövedelem adatokban a 13. Havi bér aránya magasabb, mint az éves adatokban, mert 2007-ben januárban fizették a 13. Havi bért, 2008-ban pedig a 2007. évi felét és a 2008. évi egy hónapra jutó részét.

Bértömeg változás a 2003 év százalékában (%)				
Időszak	Bértömeg			Létszám
	Alapilletmény	Kereset	Jövedelem	
2003. Éves	100.0	100.0	100.0	100.0
2004. Éves	111.3	102.5	103.1	101.7
2005. Éves	120.6	108.2	109.2	98.6
2006. Éves	123.7	111.9	113.5	96.3
2007. Éves	118.2	111.5	114.2	90.9
2008. Éves	118.9	112.5	115.2	86.7
2009. I. n.év	119.8	108.8	110.2	86.3

Bértömeg változás az előző év százalékában (%)				
Időszak	Bértömeg			Létszám
	Alapilletmény	Kereset	Jövedelem	
2003. Éves	100.0	100.0	100.0	100.0
2004. Éves	111.3	102.5	103.1	101.7
2005. Éves	108.4	105.6	105.9	97.0
2006. Éves	102.5	103.4	103.9	97.6
2007. Éves	95.6	99.7	100.7	94.4
2008. Éves	100.6	100.9	100.8	95.4
2007. I. n.év	98.3	114.6	113.5	96.8
2007. II. n.év	96.6	93.8	93.9	94.5
2007. III. n.év	95.2	96.3	97.9	93.9
2007. IV. n.év	92.3	94.0	97.2	92.4
2008. I. n.év	100.3	108.5	108.1	96.7
2008. II. n.év	100.2	99.7	99.3	95.5
2008. III. n.év	101.2	99.7	100.1	94.7
2008. IV. n.év	100.6	98.7	98.9	94.7
2009. I. n.év	100.8	96.7	95.7	99.5

