



# Évközi minta az egészségügyi bér- és létszámstatisztikából

2012. I. negyedév



**GYEMSZI**  
Gyógyszerészeti és Egészségügyi  
Minőség- és Szervezetfejlesztési Intézet

Informatikai és  
Rendszerelemzési  
Főigazgatóság



Budapest, 2012. október

## TARTALOM

### I. Vezetői összefoglaló

### II. Módszertan

### III. Táblázatok

#### **1. A 2011. és a 2012. I. negyedévi átlagos illetmény és létszámadatak összehasonlítása – foglalkoztatási típusok és munkaköri csoportok szerint, reprezentatív minta alapján**

- 1/1. Összes foglalkoztatott
- 1/2. Teljes munkaidőben foglalkoztatottak
- 1/3. Rész munkaidőben foglalkoztatottak
- 1/4. Egyéb módon foglalkoztatottak
- 1/5. Nyugdíjasként foglalkoztatottak

#### **2. Az egészségügyben foglalkoztatottak létszám és illetmény adatai havonként 2012. I. negyedévében, és azok változása az előző évhez mérten – munkaköri csoportok szerint, reprezentatív minta alapján**

- 2/1. Összes foglalkoztatott
- 2/2. Orvosok
- 2/3. Egészségügyi szakdolgozók
- 2/4. Egyéb egészségügyi dolgozók

#### **3. Az egészségügyben foglalkoztatottak létszám és illetmény adatai havonként 2012. I. negyedévében, és azok változása az előző évhez mérten – munkaköri csoportok és foglalkoztatási módok szerint, reprezentatív minta alapján**

- 3/1. Teljes munkaidőben foglalkoztatottak összesen
- 3/2. Teljes munkaidőben foglalkoztatott orvosok
- 3/3. Teljes munkaidőben foglalkoztatott egészségügyi szakdolgozók
- 3/4. Teljes munkaidőben foglalkoztatott egyéb egészségügyi dolgozók
- 3/5. Rész munkaidőben foglalkoztatottak összesen
- 3/6. Rész munkaidőben foglalkoztatott orvosok
- 3/7. Rész munkaidőben foglalkoztatott egészségügyi szakdolgozók
- 3/8. Rész munkaidőben foglalkoztatottak egyéb egészségügyi dolgozók
- 3/9. Egyéb módon foglalkoztatottak összesen
- 3/10. Egyéb módon foglalkoztatott orvosok
- 3/11. Egyéb módon foglalkoztatott egészségügyi szakdolgozók
- 3/12. Egyéb módon foglalkoztatott egyéb egészségügyi dolgozók
- 3/13. Nyugdíjasként foglalkoztatottak összesen
- 3/14. Nyugdíjasként foglalkoztatott orvosok
- 3/15. Nyugdíjasként foglalkoztatott egészségügyi szakdolgozók
- 3/16. Nyugdíjasként foglalkoztatott egyéb egészségügyi dolgozók

**4. Az egészségügyben teljes munkaidőben foglalkoztatottak létszám és illetmény adatai havonként 2012. I. negyedévében, azok változása az előző évhez mérten – az intézet típusa és a foglalkoztatás módja szerint, reprezentatív minta alapján**

- 4/1. Országos intézetek
- 4/2. Megyei kórházak
- 4/3. Fővárosi kórházak
- 4/4. Városi kórházak, szakkórházak, krónikus intézmények
- 4/5. Szakorvosi rendelőintézetek
- 4/6. Alapellátási rendelőintézetek

**5. A 2011. és a 2012. I. negyedévi ügyeleti-, készenléti- és túlmunkadíjak, valamint - órák összehasonlítása - munkaköri csoportok szerint, MÁK illetményszámfejtésű kórházak adatai**

- 5/1. Ügyeleti-, készenléti- és túlmunkadíjak, valamint órák összehasonlítása
- 5/2. Ügyeleti és készenléti, valamint ügyeleti és készenléti és túlmunkadíjak, valamint órák összehasonlítása

**6. A 2011. és a 2012. I. negyedévi átlagos túlórák és túlóradíjak összehasonlítása - foglalkoztatási típusok és munkaköri csoportok szerint, MÁK illetményszámfejtésű intézetek adatai**

**7. A 2011. és a 2012. I. negyedévi bruttó és nettó keresetek összehasonlítása - foglalkoztatási típusok és munkaköri csoportok szerint, MÁK illetményszámfejtésű intézetek adatai**

**IV. Diagramok:**

**1. A 2011. és a 2012. I. negyedévi illetményadatok összehasonlítása munkaköri csoportok szerint**

- 1/1. Összes foglalkoztatott
- 1/2. Orvosok
- 1/3. Egészségügyi szakdolgozók
- 1/4. Egyéb egészségügyi dolgozók

**2. A 2011. és a 2012. I. negyedévi létszámadatok összehasonlítása munkaköri csoportok szerint**

**3. Az egészségügyben foglalkoztatottak illetményei munkaköri csoportok szerint**

- 3/1. Összes foglalkoztatott
- 3/2. Orvosok
- 3/3. Egészségügyi szakdolgozók
- 3/4. Egyéb egészségügyi dolgozók

**4. A mintában szereplő intézetek létszámadatai munkaköri csoportok szerint**

**5. A mintában szereplő intézetek létszámadatai foglalkoztatási módok szerint**

**6. A teljes munkaidőben foglalkoztatott egészségügyi dolgozók illetményei intézet típusonként**

6/1. Országos intézetek

6/2. Megyei kórházak

6/3. Fővárosi kórházak

6/4. Városi kórházak, szakkórházak, krónikus intézmények

6/5. Szakorvosi rendelőintézetek

6/6. Alapellátási rendelőintézetek

**7. A mintában szereplő intézetek teljes munkaidős alkalmazotti létszáma fenntartó szerint**

**V. Listák**

**VI. Melléklet**

## ÖSSZEFOGLALÓ TÁJÉKOZTATÓ az egészségügyben dolgozók létszám- és bérhelyzetéről 2012. I. negyedév

A feldolgozás mintája: Azon egészségügyi intézmények létszám és béradatai, amelyek bérszámfejtését 2012. I. negyedévben a Magyar Államkincstár végezte. A minta szerinti megfigyelési körben a dolgozók átlagléttszáma 43 381 fő, a kórházak és a szakrendelő intézetek létszámának 40,9 %-a.

**Az egészségügyi intézményekben foglalkoztatottak bruttó keresete a negyedévben jelentős mértékben nőtt az előző év azonos időszakához hasonlítva. A növekedést két tényező eredményezte, az adó és járulék változások ellentételezését szolgáló bérkompenzáció és az alapilletmény emelkedése.**

**A nettó átlagkereset minden munkaköri csoportban nőtt, de egyikben sem éri el az infláció mértékét. Legnagyobb mértékben az orvosoké és az egészségügyi szakdolgozóké emelkedett. A nettó keresetek az előző évi átlaghoz hasonlítva csak kis mértékben nőttek, a szakdolgozóké nem változott.**

**A nettó keresetek eltérő változását az SZJA szabályok változása és a biztosított által fizetett járulékok változása eredményezte.**

### 1. Kereset

A vizsgált időszakban és intézményekben, a teljes munkaidőben foglalkoztatott dolgozók egy havi bruttó átlag keresete 184 657 forint, nominálisan 9,3 %-kal (15 635 Ft/fő/hó) magasabb, mint az előző év azonos időszakában.

Az alapilletmény 5,1 %-kal (6 504 Ft/fő/hó), a túlmunkadíj 12,3 %-kal (472 Ft/fő/hó), az illetmény kiegészítés 91,5 %-kal (7 892 Ft/fő/hó), az ügyelet és készenléti díj 8,6 %-kal (647 Ft/fő/hó) magasabb, mint az előző év azonos időszakában. Az illetmény pótlékok bérelem nem változott.

A 2012. I. negyedévi illetmény kiegészítés azért magas, mert ebbe a bérelembe van beleszámolva a bérkompenzáció, amely a közzsférában az adó és járulék változások ellentételezését szolgálja. (371/2011. Korm. Rendelet)

A negyedévben az átlagos nettó kereset 120 269 Ft/fő/hó. Az előző év azonos időszakához hasonlítva 4,1 %-kal (4 786 Ft/fő/hó) magasabb. A számításainkban szereplő nettó keresetek nem tartalmazzák a családi adókedvezményt.

A nettó keresetek változása fő munkaköri csoportonként különböző mértékű. Az előző év azonos időszakához hasonlítva a következő módon változtak:

- az orvosok munkaköri csoportban a nettó kereset 5,3 %-kal (11 402 Ft/fő/hó) magasabb,
- az egészségügyi szakdolgozók nettó keresete 3,9 %-kal (4 159 Ft/fő/hó) magasabb,
- az egyéb egészségügyi foglalkoztatottak nettó keresete 3,7 %-kal (3 461 Ft/fő/hó) magasabb.

A nettó keresetek az előző évi átlaghoz hasonlítva csak kis mértékben nőttek, a szakdolgozóké nem változott.

A nettó keresetek 2012. évi alakulását befolyásolta, hogy megszűnt az adójóváírás, megszűnt a szuperbruttósítás 202 000 Ft/hó bruttó bér határig. A biztosított által fizetett pénzbeli egészségbiztosítási járulék 1,0 %-kal emelkedett.

**Az egészségügyi intézményekben foglalkoztatottak bruttó és nettó átlagkeresete jelentősen alacsonyabb a nemzetgazdasági átlagnál és a közszféra átlagánál.**

**Az előző évi átlaghoz hasonlítva az egészségügyi intézményekben foglalkoztatottak nettó átlagkeresete növekedése kis mértékben meghaladta a nemzetgazdasági átlag kereset növekedését. A közszférában csökkent a nettó átlag kereset.**

2. A kereset változása a nemzetgazdasági átlag változásának összehasonlításában

2012. I. negyedévben az egészségügyi intézményekben foglalkoztatottak bruttó átlag keresete (184 657 Ft/fő/hó) lényegesen alacsonyabb, mint a nemzetgazdasági bruttó átlag kereset (219 180 Ft/fő/hó) és alacsonyabb, mint a költségvetésben foglalkoztatottak bruttó átlag keresete (197 719 Ft/fő/hó). A nemzetgazdasági átlagnál 15,8 %-kal (34 523 Ft/fő/hó), a közszférában foglalkoztatottak átlag kereseténél pedig 6,6 %-kal (13 062 Ft/fő/hó) alacsonyabb.

Az egészségügyi intézményekben foglalkoztatottak 2012. I. negyedéves nettó átlag keresete (120 269 Ft/fő/hó) a nemzetgazdasági átlagnál (141 769 Ft/fő/hó) 15,2 %-kal (21 500 Ft/fő/hó), a közszféra átlagánál (128 387 Ft/fő/hó) pedig 6,3 %-kal (8 118 Ft/hó/fő) alacsonyabb.

A 2012. I. negyedéves nettó kereset az előző évihez hasonlítva az egészségügyi intézményekben 1,0 %-kal (1 227 Ft/fő/hó) nőtt, a nemzetgazdaság egészében 0,5 %-kal (642 Ft/fő/hó) nőtt, a közszférában 4,4 %-kal (5 936 Ft/fő/hó) csökkent.

**2003-ban az egészségügyi intézményekben foglalkoztatottak bruttó átlagkeresete magasabb volt, mint a nemzetgazdasági átlag, 2012. I. negyedévben 15,8 %-kal alacsonyabb.. Az egészségügyi intézményekben foglalkoztatottak bruttó átlag keresete 2004-től egyre nagyobb mértékben elmarad a nemzetgazdasági átlagtól. A nemzetgazdasági bruttó kereset a 2003. évihez hasonlítva 59,8 %-kal nőtt, az egészségügyi intézményekben foglalkoztatottak átlag keresete csak 30,2 %-kal. A közszférában foglalkoztatottak átlag keresete a 2003. évihez hasonlítva 22,9 %-kal nőtt.**

A részletes adatok a 6.4 táblázatokban és ábrákon láthatóak.



**A 2012. I. negyedéves bértömeg az előző év azonos időszakához mérten jelentős mértékben nőtt. A növekedést a keresetek emelkedése eredményezte.**

### 3. Bértömeg

A negyedévben a kórházak és szakrendelő intézetek bértömege 7,7 %-kal (a kórházak és szakrendelő intézetek egészére nézve 1 766,9 millió Ft/hó) nőtt az előző év azonos időszakához hasonlítva. A jövedelem 8,3 %-kal nőtt, a létszám 0,7 %-kal csökkent az előző év azonos időszakához mérten. A munkáltatói járulékok mértéke nem változott.

A 2012. I. negyedévi bértömeg az előző évi bértömeghez mérten 3,6 %-kal (a kórházak és szakrendelő intézetek egészére nézve 856,1 millió Ft/hó) nőtt.

A részletes illetményelemenkénti adatok a 8. és 9. számú táblázatokban láthatóak.

**A létszám az előző év azonos időszakához mérten kis mértékben csökkent. Az orvosok létszáma csökkent, az egészségügyi szakdolgozók létszáma kismértékben nőtt, az egyéb módon foglalkoztatottak létszáma is csökkent. A rész munkaidőben foglalkoztatottak létszáma minden fő foglalkozási csoportban nőtt. Az egyéb módon foglalkoztatottak létszáma jelentős arányban csökkent.**

### 4. Létszám

A 2012. I. negyedévben a foglalkoztatottak létszáma 0,7 %-kal csökkent az előző év azonos időszakához mérten.

Az orvosok létszáma 2,0 %-kal csökkent, az egészségügyi szakdolgozók létszáma 0,4 %-kal nőtt, az egyéb egészségügyi dolgozók létszáma 1,7 %-kal csökkent.

A teljes munkaidőben foglalkoztatottak létszáma 0,8 %-kal csökkent, a rész munkaidőben foglalkoztatottak létszáma 10,8 %-kal nőtt, az egyéb módon foglalkoztatottak létszáma pedig 27,0 %-kal csökkent.

A negyedévben a foglalkoztatottak 90,1 %-a teljes munkaidőben, 7,9 %-a részmunkaidőben, 2,0 %-a egyéb módon került alkalmazásra.

A legfontosabb összefoglaló adatokat a 6. pont táblázatai, grafikonjai, valamint a melléklet 1-12. sz. táblázatai tartalmazzák. Az illetmény és létszám adatok változásáról, a fekvőbeteg ellátás finanszírozási és teljesítmény adatainak változásáról 2005. januártól részletes táblázatok, grafikonok láthatók a változáselemzés2012.1.xls munkafüzet lapjain.

## 6. Táblázatok, grafikonok

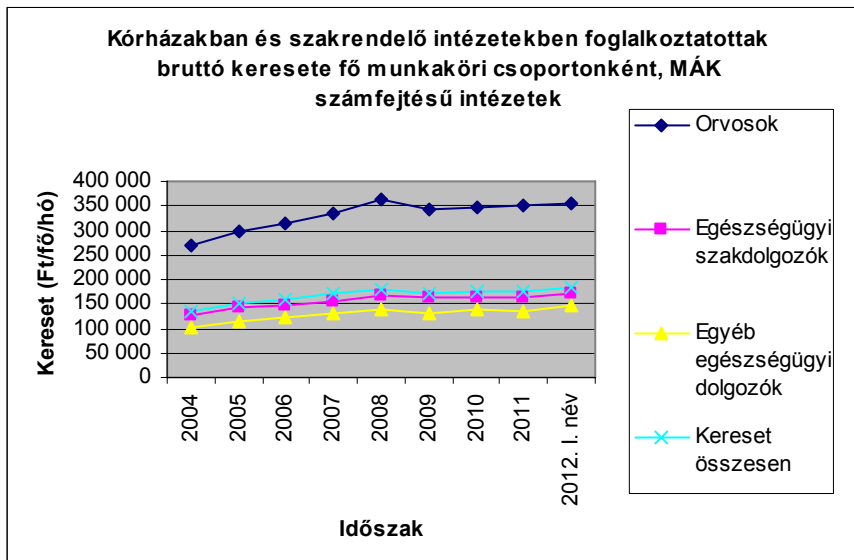
### 6.1 Keresetek

#### 6.1.1 Kórházakban és szakrendelő intézetekben, teljes munkaidőben foglalkoztatottak egy főre jutó havi bruttó átlagkeresete keresetelemek és fő munkaköri csoportok szerint 2012. I. negyedév

Megnevezés	Orvosok		Egészségügyi szakdolgozók		Más munkakörben alkalmazottak		Összes foglalkoztatott	
	Összeg (Ft/fő/hó)	%	Összeg (Ft/fő/hó)	%	Összeg (Ft/fő/hó)	%	Összeg (Ft/fő/hó)	%
Alapilletmény	247 550	68,2	119 315	67,4	116 103	76,3	133 744	70,1
Illetmény pótlékok	24 571	6,8	28 965	16,4	10 483	6,9	21 940	11,5
Illetménykiegészítés	20 732	5,7	12 316	7,0	10 264	6,7	12 616	6,6
Jutalom	1 364	0,4	707	0,4	619	0,4	756	0,4
Egyéb túlmunkadíj	5 603	1,5	3 210	1,8	2 189	1,4	3 142	1,6
Ügyeleti, készenléti díj	40 542	11,2	3 567	2,0	3 806	2,5	8 137	4,3
Túlmunkadíj	13 180	3,6	3 271	1,8	2 844	1,9	4 323	2,3
<b>Kereset</b>	<b>353 541</b>	<b>97,5</b>	<b>171 352</b>	<b>96,8</b>	<b>146 308</b>	<b>96,1</b>	<b>184 657</b>	<b>96,8</b>
Egyéb juttatások	9 202	2,5	5 642	3,2	5 933	3,9	6 176	3,2
<b>Jövedelem</b>	<b>362 743</b>	<b>100,0</b>	<b>176 993</b>	<b>100,0</b>	<b>152 241</b>	<b>100,0</b>	<b>190 833</b>	<b>100,0</b>

#### 6.1.2 A kórházakban és szakrendelő intézetekben foglalkoztatottak átlagos havi bruttó keresete fő munkaköri csoportonként

Fő munkaköri csoportok	Kórházakban és szakrendelő intézetekben foglalkoztatottak átlagos havi keresete fő munkaköri csoportonként (Ft/fő/hó), teljes munkaidőben foglalkoztatottak, MÁK számfejtésű intézetek								
	2004	2005	2006	2007	2008	2009	2010	2011	2012. I. név
Orvosok	269 805	296 856	315 805	336 681	361 877	341 815	346 613	349 818	353 541
Egészségügyi szakdolgozók	128 183	140 884	148 713	155 790	168 631	162 504	164 235	162 914	171 352
Egyéb egészségügyi dolgozók	102 238	114 002	122 553	129 132	137 940	132 482	136 942	133 221	146 308
<b>Kereset összesen</b>	<b>135 904</b>	<b>150 783</b>	<b>161 121</b>	<b>170 738</b>	<b>181 214</b>	<b>172 945</b>	<b>176 166</b>	<b>175 178</b>	<b>184 657</b>
	<b>Változás (%)</b>								
Fő munkaköri csoportok	2005/2004	2006/2005	2007/2006	2008/2007	2009/2008	2010/2009	2011/2010	2012.I./2011	
Orvosok	110,0	106,4	106,6	107,5	94,5	101,4	100,9	101,1	101,1
Egészségügyi szakdolgozók	109,9	105,6	104,8	108,2	96,4	101,1	99,2	105,2	105,2
Egyéb egészségügyi dolgozók	111,5	107,5	105,4	106,8	96,0	103,4	97,3	109,8	109,8
<b>Kereset összesen</b>	<b>110,9</b>	<b>106,9</b>	<b>106,0</b>	<b>106,1</b>	<b>95,4</b>	<b>101,9</b>	<b>99,4</b>	<b>105,4</b>	
	<b>Különbség (Ft/fő/hó)</b>								
Fő munkaköri csoportok	2005-2004	2006-2005	2007-2006	2008-2007	2009-2008	2010-2009	2011-2010	2012.I.-2011	
Orvosok	27 051	18 949	20 876	25 197	-20 063	4 798	3 206	3 723	3 723
Egészségügyi szakdolgozók	12 701	7 829	7 077	12 841	-6 127	1 730	-1 321	8 438	8 438
Egyéb egészségügyi dolgozók	11 764	8 551	6 579	8 808	-5 458	4 459	-3 721	13 088	13 088
<b>Kereset összesen</b>	<b>14 880</b>	<b>10 338</b>	<b>9 616</b>	<b>10 477</b>	<b>-8 270</b>	<b>3 221</b>	<b>-987</b>	<b>9 479</b>	



**6.1.3 Keresetek intézmény típusonként 2012.I negyedév, MÁK számfejtésű intézetek**

Intézet típus	Kereset (Ft/fő/hó)							
	2010.	2011.	2011. I. név	2012. I. név	2012.I. név/2011.(%)	2012.I.név - 2011.	2012.I. név/2011.I. név (%)	2012.I.név - 2011.I.név
Országos intézetek	198 781	206 911	198 487	215 870	104,3	8 958	108,8	17 383
Megyei kórházak	174 751	174 947	169 487	184 925	105,7	9 978	109,1	15 438
Fővárosi kórházak	194 743	193 556	188 563	203 803	105,3	10 247	108,1	15 241
Városi kórházak	167 162	165 350	159 471	175 609	106,2	10 258	110,1	16 138
Szakorvosi rendelőintézetek	173 883	168 270	159 901	173 600	103,2	5 329	108,6	13 698
Alapellátási rendelőintézetek	162 941	163 084	155 816	169 714	104,1	6 629	108,9	13 897
Összesen	176 166	175 178	169 023	184 657	105,4	9 479	109,3	15 635

**6.1.4.1 Kórházak, szakrendelő intézetek illetmény adatai, teljes munkaidőben foglalkoztatottak, MÁK számfejtésű intézetek**

Illetmény elemek	Illetmény adatok (Ft/fő/hó)			Változás (%)	
	2010.	2011.	2012. I. név	2012.I. név/2011.(%)	2012.I.név - 2011.
Alapilletmény	125 723	128 255	133 744	104,3	5 489
Illetmény pótlékok	21 657	21 864	21 940	100,3	76
Illetménykiegészítés	11 660	8 091	12 616	155,9	4 525
Jutalom	2 073	1 876	756	40,3	-1 120
Egyéb túlmunkadíj	3 835	3 526	3 142	89,1	-384
Ügyeleti, készenléti díj	7 521	7 668	8 137	106,1	469
Túlmunkadíj	3 610	3 899	4 323	110,9	424
<b>Kereset</b>	<b>176 166</b>	<b>175 178</b>	<b>184 657</b>	<b>105,4</b>	<b>9 479</b>
Egyéb juttatások	8 276	8 971	6 176	68,8	-2 795
<b>Jövedelem</b>	<b>184 442</b>	<b>184 149</b>	<b>190 833</b>	<b>103,6</b>	<b>6 684</b>

6.1.4.2 Kórházak, szakrendelő intézetek illetmény adatai, teljes munkaidőben foglalkoztatottak, MÁK számfejtésű intézetek

Illetmény elemek	Illetmény adatok (Ft/fő/hó)			Változás (%)		Változás (%)	
	2011. év	2011.I. név	2012. I. név	2012.I. / 2011.I. (%)	2012.I.- 2011.I.	2012.I. / 2011. év (%)	2012.I.- 2011. év
Alapilletmény	128 255	127 240	133 744	105,1	6 504	104,3	5 489
Illetmény pótlékok	21 864	21 820	21 940	100,5	120	100,3	76
Illetménykiegészítés	8 091	4 706	12 616	268,1	7 910	155,9	4 525
Jutalom	1 876	775	756	97,5	-19	40,3	-1 120
Egyéb túlmunkadíj	3 526	3 140	3 142	100,1	2	89,1	-384
Ügyeleti, készenléti díj	7 668	7 490	8 137	108,6	647	106,1	469
Túlmunkadíj	3 899	3 851	4 323	112,3	472	110,9	424
<b>Kereset</b>	<b>175 178</b>	<b>169 023</b>	<b>184 657</b>	<b>109,3</b>	<b>15 635</b>	<b>105,4</b>	<b>9 479</b>
Egyéb juttatások	8 971	6 743	6 176	91,6	-567	68,8	-2 795
<b>Jövedelem</b>	<b>184 149</b>	<b>175 766</b>	<b>190 833</b>	<b>108,6</b>	<b>15 067</b>	<b>103,6</b>	<b>6 684</b>

6.1.5 Nettó keresetek fő munkaköri csoportonként

Fő munkaköri csoportok	Teljes munkaidőben foglalkoztatottak átlagos havi nettó keresete fő munkaköri csoportonként (Ft/fő/hó)									
	2003	2004	2005	2006	2007	2008	2009	2010	2011	2012.I. név
Orvosok	150 303	155 853	168 593	182 589	187 006	190 559	188 969	206 790	221 275	226 802
Egészségügyi szakdolgozók	89 414	90 640	100 441	106 626	107 464	111 781	111 849	115 080	112 058	112 089
Egyéb egészségügyi dolgozók	79 148	79 995	90 427	95 818	97 358	100 758	100 377	97 864	94 191	95 759
<b>Összesen</b>	<b>93 603</b>	<b>95 844</b>	<b>106 143</b>	<b>113 225</b>	<b>114 477</b>	<b>118 482</b>	<b>117 949</b>	<b>119 826</b>	<b>119 043</b>	<b>120 269</b>

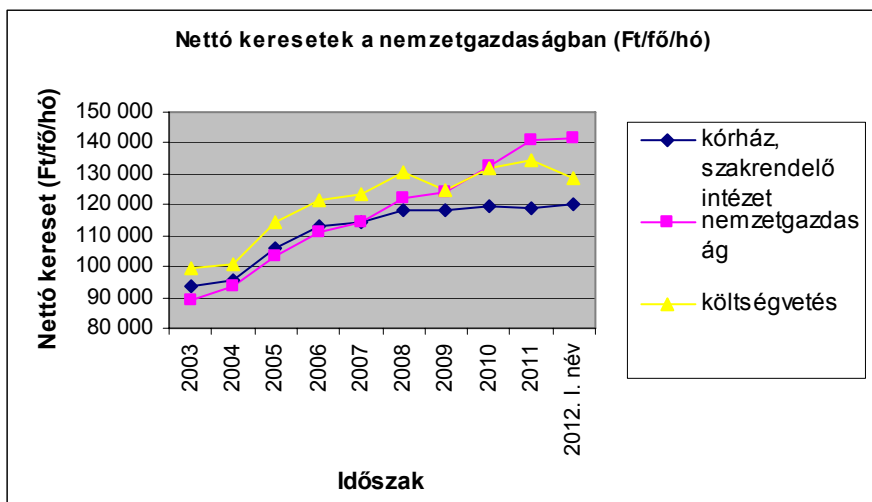
  

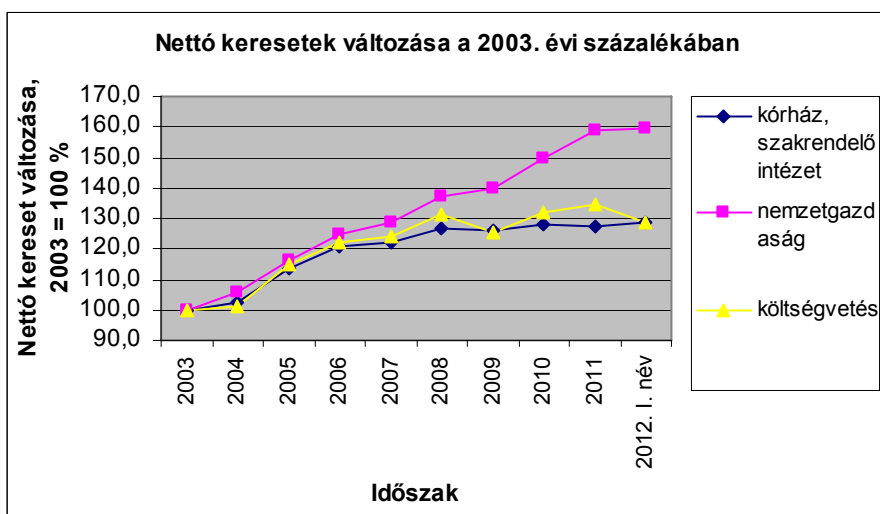
Fő munkaköri csoportok	Változás (%)									
	2004/ 2003	2005/ 2004	2006/ 2005	2007/ 2006	2008/ 2007	2009/ 2008	2010/ 2009	2011/ 2010	2012.I.név/ 2011. év	
Orvosok	103,7	108,2	108,3	102,4	101,9	99,2	109,4	107,0	102,5	
Egészségügyi szakdolgozók	101,4	110,8	106,2	100,8	104	100,1	102,9	97,4	100,0	
Egyéb egészségügyi dolgozók	101,1	113	106	101,6	103,5	99,6	97,5	96,2	101,7	
<b>Összesen</b>	<b>102,4</b>	<b>110,7</b>	<b>106,7</b>	<b>101,1</b>	<b>103,5</b>	<b>99,6</b>	<b>101,6</b>	<b>99,3</b>	<b>101,0</b>	

### 6.1.6 Kórházi és szakrendelő intézeti nettó keresetek összehasonlítása a nemzetgazdasági keresetekkel

(A kórház, szakrendelő intézeti adatok a MÁK számfejtésű intézetek adatai, OSAP 1626)

Időszak	Nettó kereset (Ft/fő/hó)			Kórház,	Kórház,	Nettó kereset változása az előző év százalékában (%)		
	kórház, szakrendelő intézet	nemzetgazdaság	költségvetés	szakrend./nemzetgazdaság (%)	szakrend./költségvetés (%)	kórház, szakrendelő intézet	nemzetgazdaság	költségvetés
2003	93 603	88 753	99 659	105,5	93,9			
2004	95 844	93 715	100 793	102,3	95,1	102,4	105,6	101,1
2005	106 143	103 149	114 591	102,9	92,6	110,7	110,1	113,7
2006	113 225	110 951	121 434	102,0	93,2	106,7	107,6	106,0
2007	114 477	114 282	123 513	100,2	92,7	101,1	103,0	101,7
2008	118 482	121 969	130 849	97,1	90,5	103,5	106,7	105,9
2009	117 949	124 086	124 998	95,1	94,4	99,6	101,7	95,5
2010	119 826	132 628	131 729	90,3	91,0	101,6	106,9	105,4
2011	119 043	141 127	134 323	84,4	88,6	99,3	106,4	102,0
2012. I. név	120 269	141 769	128 387	84,8	93,7	101,0	100,5	95,6

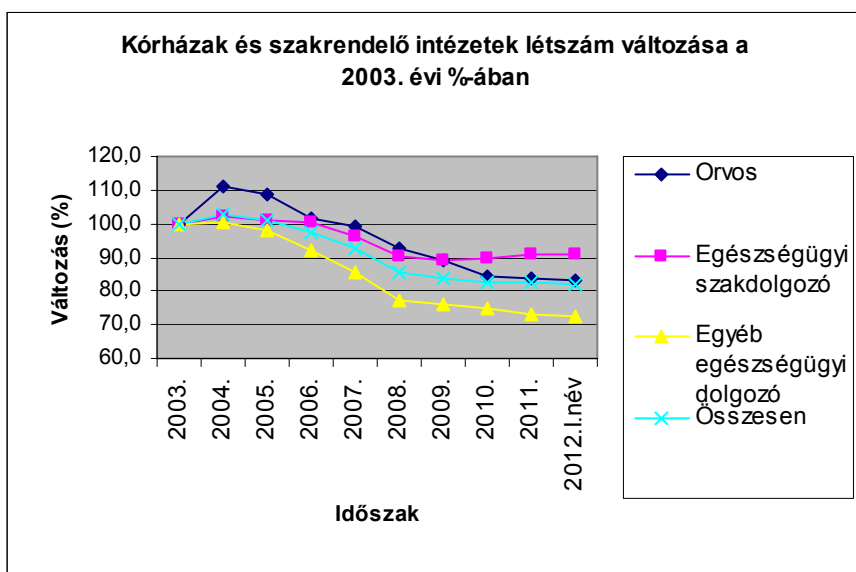




## 6.2 Létszám

Kórházak és szakrendelő intézetek létszáma (OSAP 1626), a 2011. évi adatok becsültek a MÁK számfejtésű intézetek adatai alapján (fő)

Időszak	Létszám (fő)				Változás az előző évhez mérten (fő)			
	Orvos	Egészségügyi szakdolgozó	Egyéb egészségügyi dolgozó	Összesen	Orvos	Egészségügyi szakdolgozó	Egyéb egészségügyi dolgozó	Összesen
<b>2003.</b>	19 503	58 133	51 412	129 048				
<b>2004.</b>	21 675	59 506	51 660	132 841	2 172	1 374	247	3 793
<b>2005.</b>	21 178	58 830	50 346	130 355	-497	-676	-1 313	-2 485
<b>2006.</b>	19 825	58 525	47 192	125 542	-1 353	-305	-3 155	-4 813
<b>2007.</b>	19 373	55 824	44 078	119 275	-452	-2 701	-3 114	-6 267
<b>2008.</b>	18 024	52 524	39 577	110 125	-1 349	-3 300	-4 501	-9 150
<b>2009.</b>	17 333	51 784	39 091	108 208	-690	-741	-486	-1 917
<b>2010.</b>	16 425	52 104	38 380	106 909	-909	321	-711	-1 299
<b>2011.</b>	16 356	52 713	37 627	106 715	-69	608	-752	-194
<b>2012.I.név</b>	16 213	52 734	37 130	106 109	-143	21	-497	-606



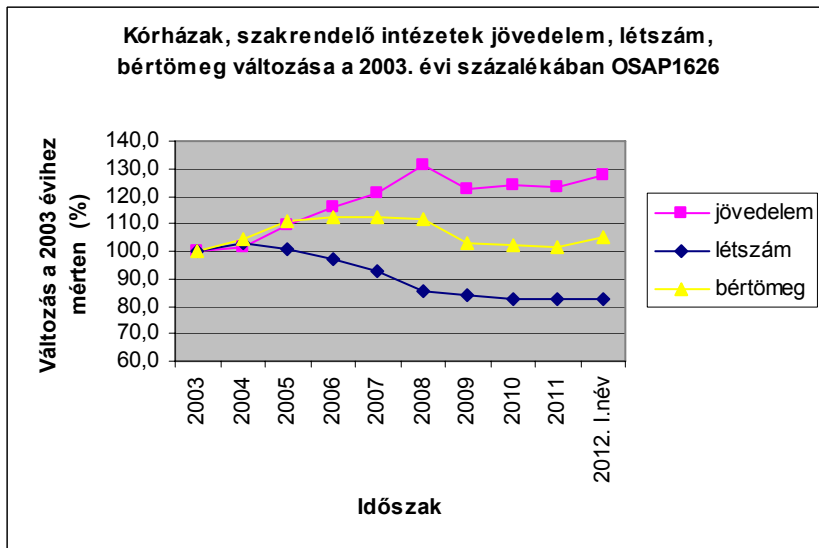
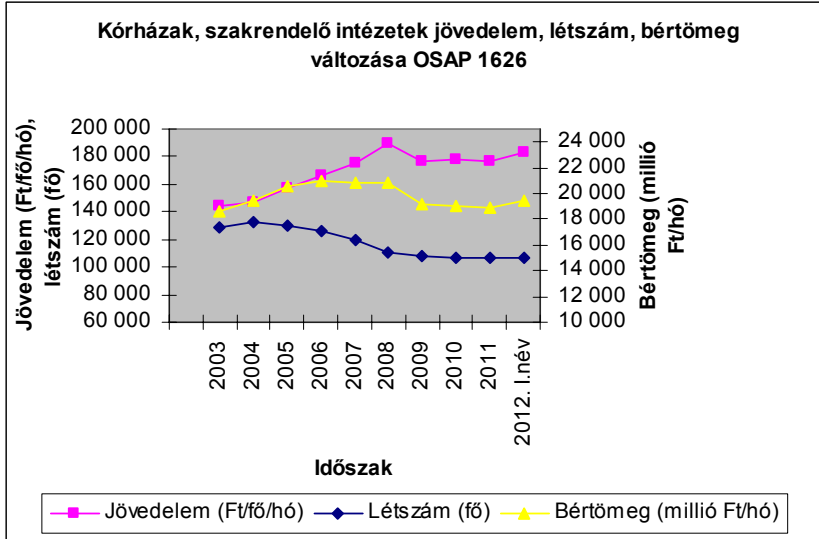
### 6.2.1 A 2012. I. negyedévi létszám változása a kórházakban és a szakrendelő intézetekben, 2011 = 100 %

	teljes munkaidőben fogl.	rész munkaidőben fogl.	egyéb módon fogl.	összesen
Orvos	99,6	103,8	88,9	99,1
Egészségügyi szakdolgozó	99,9	110,7	65,7	100,0
Egyéb egészségügyi dolgozó	99,6	95,7	70,2	98,7
Összesen	99,8	102,8	77,5	99,4

### 6.3 Bértömeg a kórházakban és a járóbeteg szakrendelő intézetekben, OSAP 1626

A létszám adatok a MÁK számfejtésű intézetek adatai alapján becstelt értékek

Időszak	Jövedelem (Ft/fő/hó)	Létszám (fő)	Bértömeg (millió Ft/hó)	Változás az előző év százalékában			Változás a 2003. évi százalékában		
				Jövedelem	Létszám	Bértömeg	Jövedelem	Létszám	Bértömeg
2003	144 008	129 048	18 584,0				100,0	100,0	100,0
2004	146 376	132 841	19 444,7	101,6	102,9	104,6	101,6	102,9	104,6
2005	157 675	130 355	20 553,8	107,7	98,1	105,7	109,5	101,0	110,6
2006	166 813	125 542	20 942,1	105,8	96,3	101,9	115,8	97,3	112,7
2007	174 891	119 275	20 860,1	104,8	95,0	99,6	121,4	92,4	112,2
2008	189 003	110 125	20 813,9	108,1	92,3	99,8	131,2	85,3	112,0
2009	176 634	108 208	19 113,2	93,5	98,3	91,8	122,7	83,9	102,8
2010	178 108	106 909	19 041,3	100,8	98,8	99,6	123,7	82,8	102,5
2011	177 035	106 715	18 892,3	99,4	99,8	99,2	122,9	82,7	101,7
2012. I. név	183 728	106 109	19 495,2	103,8	99,4	103,2	127,6	82,2	104,9

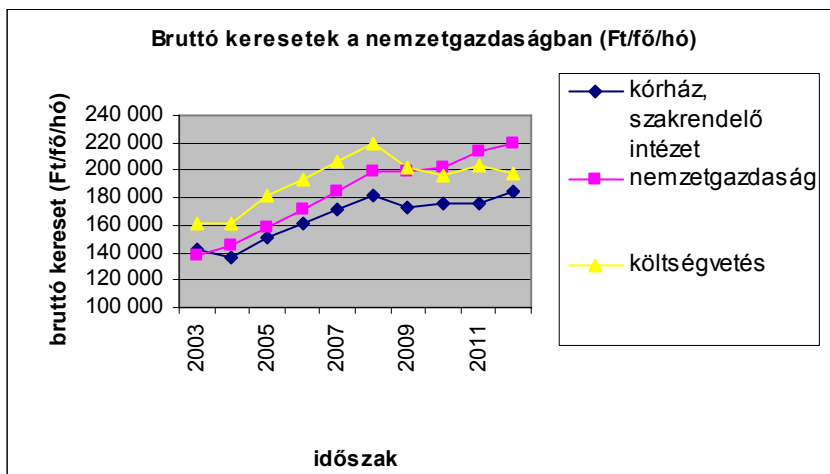


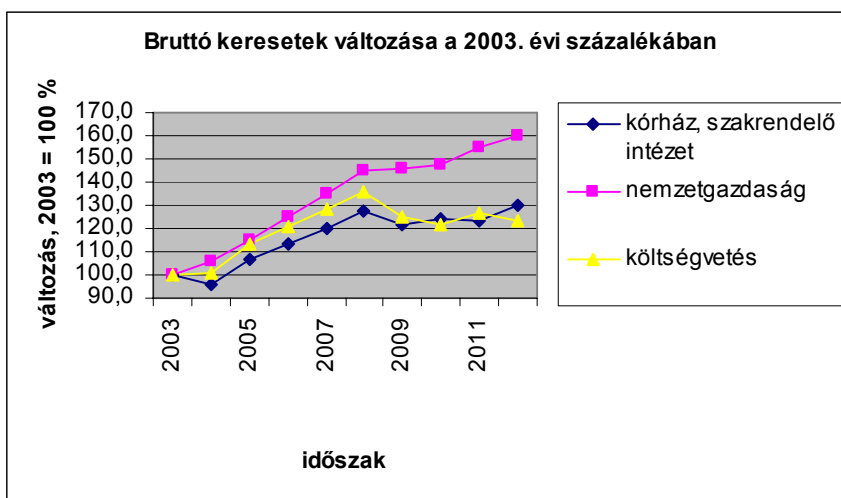
## 6.4 Keresetek összehasonlítása a nemzetgazdasági keresetekkel

### 6.4.1 Kórházi és szakrendelő intézeti keresetek összehasonlítása a nemzetgazdasági keresetekkel

(A kórház, szakrendelő intézeti adatok a MÁK számfejtésű intézetek adatai, OSAP 1626)

Időszak	Bruttó kereset (Ft/fő/hó)			Kórház, szakrend. /nemzet gazdaság (%)	Kórház, szakrend. /költség- vetés (%)	Bruttó kereset változása az előző év százalékában (%)		
	kórház, szakrend. intézet	nemzet- gazdaság	költség- vetés			kórház, szakrend. intézet	nemzet- gazdaság	költség- vetés
<b>2003</b>	141 798	137 193	160 843	103,4	88,2			
<b>2004</b>	135 904	145 520	161 548	93,4	84,1	95,8	106,1	100,4
<b>2005</b>	150 783	158 343	182 185	95,2	82,8	110,9	108,8	112,8
<b>2006</b>	161 121	171 351	193 949	94,0	83,1	106,9	108,2	106,5
<b>2007</b>	170 738	185 004	206 307	92,3	82,8	106,0	108,0	106,4
<b>2008</b>	181 214	198 964	219 044	91,1	82,7	106,1	107,5	106,2
<b>2009</b>	172 945	199 775	201 632	86,6	85,8	95,4	100,4	92,1
<b>2010</b>	175 838	202 576	196 186	86,8	89,6	101,7	101,4	97,3
<b>2011</b>	175 178	213 054	203 516	82,2	86,1	99,6	105,2	103,7
<b>2012. I. név</b>	<b>184 657</b>	<b>219 180</b>	<b>197 719</b>	<b>84,2</b>	<b>93,4</b>	<b>105,4</b>	<b>102,9</b>	<b>97,2</b>





#### 6.4.2 Bruttó keresetek összehasonlítása a nemzetgazdasági átlaggal

Bruttó keresetek (Ft/fő/hó)

Különbség ( Ft/fő/hó)

Időszak	Bruttó keresetek (Ft/fő/hó)			Különbség ( Ft/fő/hó)		
	Kórház, szakrendelő intézet	Nemzetgazdaság	Költségvetés	Kórház, szakrend. - nemzetgazdaság	Kórház, szakrend. - költségvetés	Költségvetés - nemzetgazdaság
2003	141 798	137 193	160 843	4 605	-19 045	23 650
2004	135 904	145 520	161 548	-9 616	-25 644	16 028
2005	150 783	158 343	182 185	-7 560	-31 402	23 842
2006	161 121	171 351	193 949	-10 230	-32 828	22 598
2007	170 738	185 004	206 307	-14 266	-35 569	21 303
2008	181 214	198 964	219 044	-17 750	-37 830	20 080
2009	172 945	199 775	201 632	-26 830	-28 687	1 857
2010	175 838	202 576	196 186	-26 738	-20 348	-6 390
2011	175 178	213 054	203 516	-37 876	-28 338	-9 538
2012. I. név	184 657	219 180	197 719	-34 523	-13 062	-21 461

### 6.4.3 Bruttó keresetek változása

Változás az előző évihez mérten (%)

Változás a 2003 évihez mérten

Kórház, szakrendelő intézet	Nemzetgazdaság	Költségvetés	Kórház, szakrendelő intézet	Nemzetgazdaság	Költségvetés
100,0	100,0	100,0	100,0	100,0	100,0
95,8	106,1	100,4	95,8	106,1	100,4
110,9	108,8	112,8	106,3	115,4	113,3
106,9	108,2	106,5	113,6	124,9	120,6
106,0	108,0	106,4	120,4	134,8	128,3
106,1	107,5	106,2	127,8	145,0	136,2
95,4	100,4	92,1	122,0	145,6	125,4
101,7	101,4	97,3	124,0	147,7	122,0
99,6	105,2	103,7	123,5	155,3	126,5
<b>105,4</b>	<b>102,9</b>	<b>97,2</b>	<b>130,2</b>	<b>159,8</b>	<b>122,9</b>

Budapest, 2012. október 10.

## MÓDSZERTAN

A mintába az a 122 intézet került, amelynek bérszámfejtését 2011-ben és 2012. I. negyedévében a Magyar Államkincstár végezte.

A jövedelemadatok illetmény-elemei: **Alapilletmény, Illetménypótlékok** (Vezetői pótlék + Címpótlék + Gépjármű vezetési pótlék + Idegennyelv-tudási pótlék + Munkahelyi pótlék + Műszakpótlék + Egyéb pótlék) **Illetménykiegészítések** (Illetménykiegészítés + Egyéb többletmunkadíj és egyéb jogcímen történő kifizetés + Tizenharmadik havi illetmény + Jutalom) **Ügyeleti és készenléti díj, Túlmunkadíj, Kereset** (Alapilletmény + Illetménypótlékok + Illetménykiegészítések + Ügyeleti és készenléti díj + Túlmunkadíj), **Egyéb személyi juttatás, Jövedelem** (Kereset + Egyéb személyi juttatás)

Munkaköri csoportok: **Orvosok** (FEOR: 2211, 2212, 2213) **Egészségügyi szakdolgozók** (FEOR: 222x, 2214, 223x, 331x, 332x, 333x) **Egyéb egészségügyi dolgozók** (egyéb FEOR kategóriák)

A csoportosítás szempontjából további pontosítást igénylő FEOR kódok, és csoportosításuk :

FEOR kód	FEOR név
0110	Fegyveres erők (testületek) felsőfokú képesítést igénylő foglalkozások
1210	Gazdasági, költségvetési szervezet vezetője (igazgató, elnök, ügyvezető igazgató)
1324	Szociális tevékenységet folytató egység vezetője
1327	Egészségügyi tevékenységet folytató egység vezető
2410	Felsőfokú tanintézeti tanár, oktató (egyetemi, főiskolai tanár, docens, tanársegéd)

A csoportosítás további szempontjai a fenti FEOR kódok esetében

Foglalkozási csoport	Eredeti képzettség	Foglalkozási terület	Iskolai végzettség
<b>Orvos</b>	1 orvos		
	2 szakorvos		
	3 fogorvos, fogszakorvos		
<b>Eü. szakdolgozó</b>	4 pszichológus, szakpszichológus		
	5 gyógyszerész, szakgyógyszerész		
	6 gyógytornász		
	7 védőnő		
	8 diplomás ápoló		
	9 általános ápoló, szakápoló		
	<b>A</b> gondozó, szakgondozó		
	<b>B</b> asszisztens, szakasszisztens		
	<b>C</b> szülésznő		
	<b>D</b> mentőtiszt		

	<b>E</b> mentőgépkocsi vezetője		
		1 egészségügyi feladat ellátása 4 oktatás	3 Szakiskola 4 Szkm.képző 5 Középiskola 6 Főiskola
<b>Egyéb eü. dolgozó</b>	<b>G</b> gazdasági, ügyviteli dolgozó		
	<b>H</b> műszaki foglalkozású dolgozó		
		2 intézet, szolgáltató központi adminisztrációja	
		3 műszaki ellátás	
		6 módszertan	
			1 Általános iskola 0-7 osztály
		2 Általános iskola 8 osztály	

A maradék, ha az (eredeti képzettség K egészségügyi egyéb dolgozó, F egyéb dolgozó) és (iskolai végzettség=7 egyetem) akkor orvos, egyébként egészségügyi egyéb dolgozó.

Az Útmutató a munkaügy-statisztikai adatszolgáltatáshoz c. kiadvány (KSH, 2003) ajánlásainak megfelelően az Egyéb foglalkoztatási jellegű jogviszonyokat – függetlenül a ledolgozott órák számától – 1 fős statisztikai létszámmal vesszük figyelembe a feldolgozásokban.

Létszám-adatok becslése: A kórházak és szakrendelő intézetekben dolgozók átlagos statisztikai létszáma az előző évi átlagos statisztikai létszámhoz képest történt – a negyedéves összegzésekben %-os formában megadott – változás alapján becsült adat. Az előző évi átlagos statisztikai létszám a kórházak és önálló szakrendelő-intézetek teljes körű megfigyelésén (lásd OSAP 1626. nysz. adatgyűjtés) alapuló, az ESKI honlapján közzé tett létszám adat, melyet az adatgyűjtésből regisztráltan kimaradt intézetek létszám adatával, valamint foglalkoztatás jellege és munkaköri csoportok mintából becsült előző évi megoszlása szerint korrigáltunk. Az éves és negyedéves létszám-adatokat a legutóbbi éves adatfelvétel létszám-adataiból kiindulva, a negyedéves mintákból becsült változások alapján határoztuk meg.

A Magyar Államkoncstártól havonta átvett bér- és létszámstatisztikai adatainak tartalmi leírása [honlapunkon](#) megtekinthető.

*(Vissza a Tartalomra)*



## RÉSZLETES TÁBLÁZATOK ÉS DIAGRAMOK

*(Vissza a Tartalomra)*

[Vissza a tartalomjegyzékhez](#)[következő](#)

**A 2011. és a 2012. I. negyedévi átlagos illetmény és létszámadatak összehasonlítása  
- foglalkoztatási típusok és munkaköri csoportok szerint, MÁK illetményszámfejtésű intézetek adatai**

Összes foglalkoztatott

Időszak (havi Kh-Ri átlag)	Jövedelem						Jövedelem összesen	Átlaglétszám	
	Kereset					Kereset összesen			Egyéb juttatások
	Alapilletmény	Illetmény pótlékok	Illetmény kiegészítések	Ügyeleti, készenléti díj	Túlmunka díj				
	Ft/fő/hó	Ft/fő/hó	Ft/fő/hó	Ft/fő/hó	Ft/fő/hó	Ft/fő/hó			Ft/fő/hó
<b>Orvosok</b>									
2011. 01 - 03.	215 398	20 777	22 965	31 393	11 100	301 634	10 208	311 842	5 986
2012. 01 - 03.	222 593	21 525	25 161	35 290	11 253	315 822	8 870	324 692	5 866
(2011. 01 - 03 =100%)	103,3	103,6	109,6	112,4	101,4	104,7	86,9	104,1	98,0
2011. 01 - 12.	217 729	20 966	28 523	32 712	10 581	310 511	13 735	324 246	5 917
(2011. 01 - 12 =100%)	102,2	102,7	88,2	107,9	106,3	101,7	64,6	100,1	99,1
<b>Egészségügyi szakdolgozók</b>									
2011. 01 - 03.	110 824	27 943	6 978	3 167	2 435	151 346	6 614	157 960	22 092
2012. 01 - 03.	115 888	27 967	16 127	3 365	3 109	166 456	5 826	172 282	22 190
(2011. 01 - 03 =100%)	104,6	100,1	231,1	106,3	127,7	110,0	88,1	109,1	100,4
2011. 01 - 12.	111 370	27 891	12 952	3 241	2 709	158 163	8 879	167 042	22 181
(2011. 01 - 12 =100%)	104,1	100,3	124,5	103,8	114,8	105,2	65,6	103,1	100,0
<b>Egyéb egészségügyi dolgozók</b>									
2011. 01 - 03.	102 603	9 756	6 456	3 306	2 412	124 533	7 292	131 825	15 591
2012. 01 - 03.	111 468	9 780	13 023	3 449	2 611	140 332	6 019	146 351	15 325
(2011. 01 - 03 =100%)	108,6	100,3	201,7	104,3	108,3	112,7	82,5	111,0	98,3
2011. 01 - 12.	103 034	9 625	8 565	3 187	2 296	126 708	8 510	135 218	15 530
(2011. 01 - 12 =100%)	108,2	101,6	152,0	108,2	113,8	110,8	70,7	108,2	98,7
<b>Foglalkoztatottak összesen</b>									
2011. 01 - 03.	122 222	20 467	8 983	7 086	3 614	162 373	7 348	169 721	43 669
2012. 01 - 03.	128 754	20 671	16 252	7 711	4 034	177 423	6 306	183 728	43 381
(2011. 01 - 03 =100%)	105,3	101,0	180,9	108,8	111,6	109,3	85,8	108,3	99,3
2011. 01 - 12.	122 828	20 450	13 502	7 219	3 630	167 628	9 406	177 035	43 629
(2011. 01 - 12 =100%)	104,8	101,1	120,4	106,8	111,2	105,8	67,0	103,8	99,4

[Vissza a tartalomjegyzékhez](#)[előző](#)[következő](#)

**A 2011. és a 2012. I. negyedévi átlagos illetmény és létszámadatok összehasonlítása  
- foglalkoztatási típusok és munkaköri csoportok szerint, MÁK illetményszámfejtésű intézetek adatai**

Teljes munkaidőben foglalkoztatottak

Időszak (havi Kh-Ri átlag)	Jövedelem							Jövedelem összesen	Átlagléttség
	Kereset					Kereset összesen	Egyéb juttatások		
	Alapilletmény	Illetmény pótlékok	Illetmény kiegészítések	Ügyeleti, készenléti díj	Túlmunka díj				
	Ft/fő/hó	Ft/fő/hó	Ft/fő/hó	Ft/fő/hó	Ft/fő/hó	Ft/fő/hó	Ft/fő/hó		
<b>Orvosok</b>									
2011. 01 - 03.	242 538	23 942	24 416	36 384	12 933	340 213	10 130	350 343	4 800
2012. 01 - 03.	247 550	24 571	27 699	40 542	13 180	353 541	9 202	362 743	4 741
(2011. 01 - 03 =100%)	102,1	102,6	113,4	111,4	101,9	103,9	90,8	103,5	98,8
2011. 01 - 12.	244 359	24 064	31 174	37 852	12 369	349 818	14 089	363 908	4 760
(2011. 01 - 12 =100%)	101,3	102,1	88,9	107,1	106,6	101,1	65,3	99,7	99,6
<b>Egészségügyi szakdolgozók</b>									
2011. 01 - 03.	114 039	28 998	6 623	3 351	2 558	155 568	6 113	161 681	20 609
2012. 01 - 03.	119 315	28 965	16 233	3 567	3 271	171 352	5 642	176 993	20 609
(2011. 01 - 03 =100%)	104,6	99,9	245,1	106,5	127,9	110,1	92,3	109,5	100,0
2011. 01 - 12.	114 870	28 987	12 750	3 444	2 863	162 914	8 404	171 318	20 625
(2011. 01 - 12 =100%)	103,9	99,9	127,3	103,6	114,3	105,2	67,1	103,3	99,9
<b>Egyéb egészségügyi dolgozók</b>									
2011. 01 - 03.	107 102	10 506	6 143	3 667	2 639	130 058	6 509	136 567	13 973
2012. 01 - 03.	116 103	10 483	13 072	3 806	2 844	146 308	5 933	152 241	13 726
(2011. 01 - 03 =100%)	108,4	99,8	212,8	103,8	107,7	112,5	91,2	111,5	98,2
2011. 01 - 12.	108 188	10 447	8 499	3 564	2 523	133 221	8 051	141 272	13 785
(2011. 01 - 12 =100%)	107,3	100,3	153,8	106,8	112,7	109,8	73,7	107,8	99,6
<b>Foglalkoztatottak összesen</b>									
2011. 01 - 03.	127 240	21 820	8 621	7 490	3 851	169 023	6 743	175 766	39 383
2012. 01 - 03.	133 744	21 940	16 514	8 137	4 323	184 657	6 176	190 833	39 077
(2011. 01 - 03 =100%)	105,1	100,5	191,5	108,6	112,3	109,3	91,6	108,6	99,2
2011. 01 - 12.	128 255	21 864	13 493	7 668	3 899	175 178	8 971	184 149	39 170
(2011. 01 - 12 =100%)	104,3	100,3	122,4	106,1	110,9	105,4	68,8	103,6	99,8

[Vissza a tartalomjegyzékhez](#)[előző](#)[következő](#)

**A 2011. és a 2012. I. negyedévi átlagos illetmény és létszámadatak összehasonlítása  
- foglalkoztatási típusok és munkaköri csoportok szerint, MÁK illetményszámfejtésű intézetek adatai**

Rész munkaidőben foglalkoztatottak

Időszak (havi Kh-Ri átlag)	Jövedelem							Jövedelem összesen	Átlagléttség
	Kereset					Kereset összesen	Egyéb juttatások		
	Alapilletmény	Illetmény pótlékok	Illetmény kiegészítések	Ügyeleti, készenléti díj	Túlmunka díj				
	Ft/fő/hó	Ft/fő/hó	Ft/fő/hó	Ft/fő/hó	Ft/fő/hó	Ft/fő/hó	Ft/fő/hó		
<b>Orvosok</b>									
2011. 01 - 03.	153 480	13 065	12 305	15 544	5 516	199 910	6 299	206 210	647
2012. 01 - 03.	161 008	12 947	16 590	19 262	5 032	214 840	5 837	220 677	672
(2011. 01 - 03 =100%)	104,9	99,1	134,8	123,9	91,2	107,5	92,7	107,0	103,8
2011. 01 - 12.	155 026	13 204	16 350	16 694	5 221	206 496	8 983	215 479	648
(2011. 01 - 12 =100%)	103,9	98,1	101,5	115,4	96,4	104,0	65,0	102,4	103,8
<b>Egészségügyi szakdolgozók</b>									
2011. 01 - 03.	73 885	16 196	3 531	667	884	95 163	3 618	98 781	1 168
2012. 01 - 03.	77 910	16 745	11 618	758	1 082	108 114	4 209	112 322	1 372
(2011. 01 - 03 =100%)	105,4	103,4	329,0	113,6	122,4	113,6	116,3	113,7	117,5
2011. 01 - 12.	74 205	16 251	6 978	580	796	98 809	5 313	104 122	1 240
(2011. 01 - 12 =100%)	105,0	103,0	166,5	130,6	136,0	109,4	79,2	107,9	110,7
<b>Egyéb egészségügyi dolgozók</b>									
2011. 01 - 03.	71 057	3 800	1 790	99	537	77 283	4 610	81 893	1 296
2012. 01 - 03.	76 864	4 099	9 751	390	698	91 802	4 234	96 036	1 403
(2011. 01 - 03 =100%)	108,2	107,9	544,7	394,7	130,0	118,8	91,9	117,3	108,2
2011. 01 - 12.	68 137	3 496	2 916	158	559	75 266	5 517	80 783	1 466
(2011. 01 - 12 =100%)	112,8	117,2	334,4	246,5	124,7	122,0	76,8	118,9	95,7
<b>Foglalkoztatottak összesen</b>									
2011. 01 - 03.	89 264	10 382	4 631	3 525	1 703	109 505	4 589	114 093	3 112
2012. 01 - 03.	93 684	10 859	11 828	4 216	1 696	122 282	4 536	126 818	3 447
(2011. 01 - 03 =100%)	105,0	104,6	255,4	119,6	99,6	111,7	98,9	111,2	110,8
2011. 01 - 12.	87 160	10 086	7 012	3 508	1 547	109 313	6 111	115 423	3 354
(2011. 01 - 12 =100%)	107,5	107,7	168,7	120,2	109,6	111,9	74,2	109,9	102,8

[Vissza a tartalomjegyzékhez](#)[előző](#)[következő](#)

**A 2011. és a 2012. I. negyedévi átlagos illetmény és létszámadatak összehasonlítása  
- foglalkoztatási típusok és munkaköri csoportok szerint, MÁK illetményszámfejtésű intézetek adatai**

Egyéb módon foglalkoztatottak

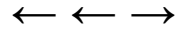
Időszak (havi Kh-Ri átlag)	Jövedelem						Jövedelem összesen	Átlaglét szám	
	Kereset					Kereset összesen			Egyéb juttatások
	Alapilletmény	Illetmény pótlékok	Illetmény kiegészítések	Ügyeleti, készenléti díj	Túlmunka díj				
	Ft/fő/hó	Ft/fő/hó	Ft/fő/hó	Ft/fő/hó	Ft/fő/hó	Ft/fő/hó			Ft/fő/hó
<b>Orvosok</b>									
2011. 01 - 03.	47 762	1 824	22 843	5 932	1 463	79 824	15 611	95 435	538
2012. 01 - 03.	52 712	2 371	11 310	4 092	310	70 795	9 898	80 693	453
(2011. 01 - 03 =100%)	110,4	130,0	49,5	69,0	21,2	88,7	63,4	84,6	84,1
2011. 01 - 12.	48 567	1 878	19 225	5 043	681	75 393	16 459	91 853	509
(2011. 01 - 12 =100%)	108,5	126,2	58,8	81,2	45,6	93,9	60,1	87,9	88,9
<b>Egészségügyi szakdolgozók</b>									
2011. 01 - 03.	37 468	2 479	43 046	393	153	83 538	50 484	134 023	315
2012. 01 - 03.	27 007	3 048	35 406	562	393	66 417	34 728	101 144	208
(2011. 01 - 03 =100%)	72,1	123,0	82,3	143,1	256,5	79,5	68,8	75,5	66,1
2011. 01 - 12.	28 947	2 103	49 484	421	192	81 147	53 759	134 906	317
(2011. 01 - 12 =100%)	93,3	145,0	71,6	133,4	204,8	81,8	64,6	75,0	65,7
<b>Egyéb egészségügyi dolgozók</b>									
2011. 01 - 03.	34 246	1 184	38 839	543	105	74 916	52 093	127 009	322
2012. 01 - 03.	34 583	1 243	32 943	320	53	69 142	24 798	93 941	196
(2011. 01 - 03 =100%)	101,0	105,0	84,8	58,9	51,1	92,3	47,6	74,0	61,0
2011. 01 - 12.	31 839	1 236	41 529	499	167	75 269	46 894	122 163	279
(2011. 01 - 12 =100%)	108,6	100,6	79,3	64,1	32,1	91,9	52,9	76,9	70,2
<b>Foglalkoztatottak összesen</b>									
2011. 01 - 03.	41 301	1 824	32 640	2 971	740	79 476	34 951	114 427	1 175
2012. 01 - 03.	42 320	2 277	22 112	2 372	272	69 353	19 338	88 691	857
(2011. 01 - 03 =100%)	102,5	124,8	67,7	79,8	36,7	87,3	55,3	77,5	73,0
2011. 01 - 12.	38 718	1 780	33 531	2 570	411	77 011	34 837	111 848	1 105
(2011. 01 - 12 =100%)	109,3	127,9	65,9	92,3	66,1	90,1	55,5	79,3	77,5

[Vissza a tartalomjegyzékhez](#)[előző](#)[következő](#)

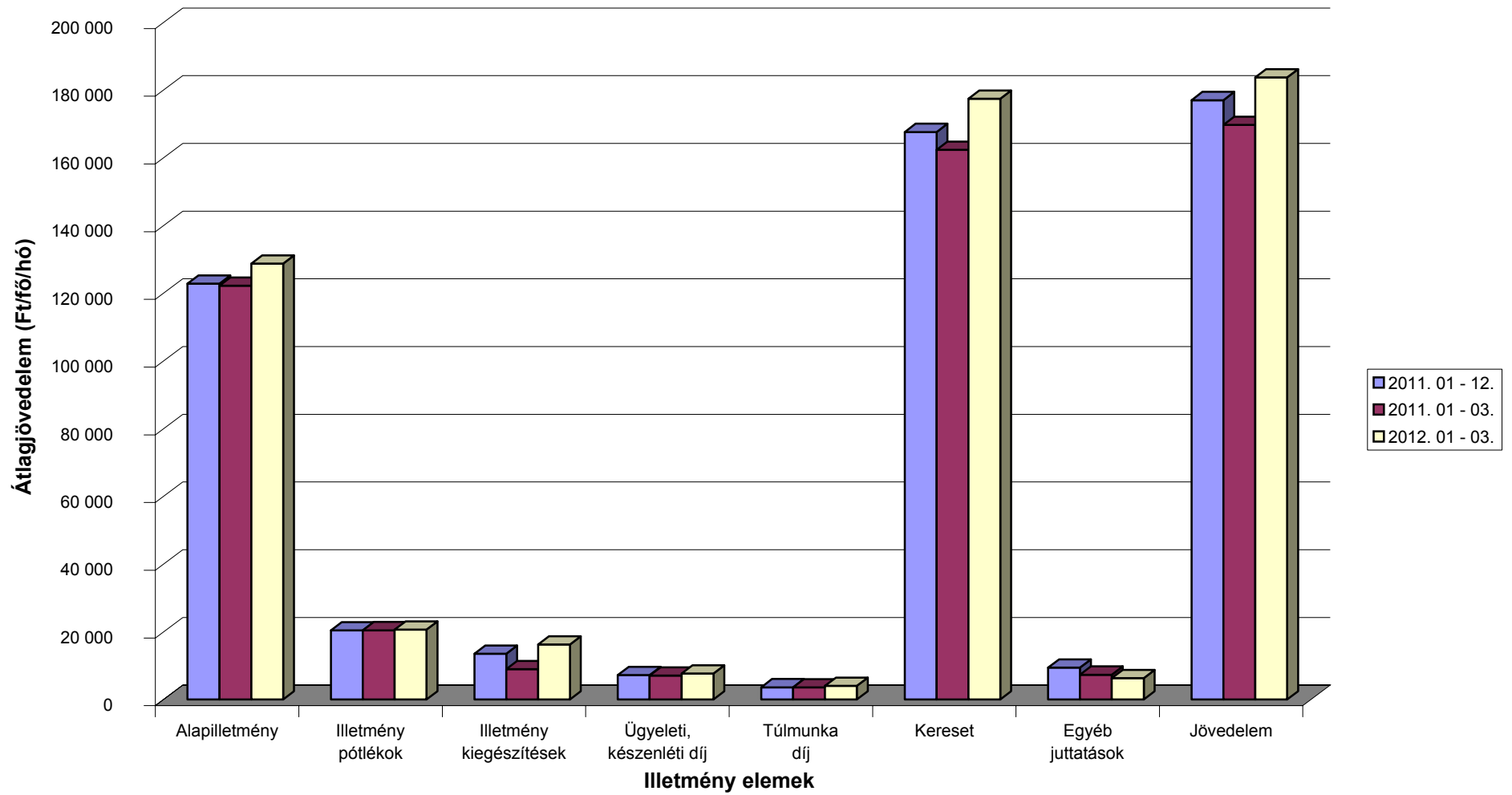
**A 2011. és a 2012. I. negyedévi átlagos illetmény és létszámadatok összehasonlítása  
- foglalkoztatási típusok és munkaköri csoportok szerint, MÁK illetményszámfejtésű intézetek adatai**

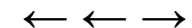
Nyugdíjasként foglalkoztatottak

Időszak (havi Kh-Ri átlag)	Jövedelem							Jövedelem összesen	Átlagléttség
	Kereset					Kereset összesen	Egyéb juttatások		
	Alapilletmény	Illetmény pótlékok	Illetmény kiegészítések	Ügyeleti, készenléti díj	Túlmunka díj				
	Ft/fő/hó	Ft/fő/hó	Ft/fő/hó	Ft/fő/hó	Ft/fő/hó	Ft/fő/hó	Ft/fő/hó		
<b>Orvosok</b>									
2011. 01 - 03.	220 608	19 347	22 444	12 395	5 268	280 062	15 985	296 047	962
2012. 01 - 03.	230 004	18 974	21 019	13 243	5 944	289 184	12 400	301 585	909
(2011. 01 - 03 =100%)	104,3	98,1	93,7	106,8	112,8	103,3	77,6	101,9	94,5
2011. 01 - 12.	223 686	19 179	28 105	12 958	5 648	289 575	22 745	312 320	930
(2011. 01 - 12 =100%)	102,8	98,9	74,8	102,2	105,2	99,9	54,5	96,6	97,7
<b>Egészségügyi szakdolgozók</b>									
2011. 01 - 03.	109 451	20 313	9 796	2 813	2 181	144 554	8 117	152 672	954
2012. 01 - 03.	107 575	20 562	20 855	2 388	2 044	153 424	8 097	161 521	972
(2011. 01 - 03 =100%)	98,3	101,2	212,9	84,9	93,7	106,1	99,7	105,8	101,9
2011. 01 - 12.	109 503	20 300	14 334	2 582	1 988	148 708	12 308	161 016	972
(2011. 01 - 12 =100%)	98,2	101,3	145,5	92,5	102,8	103,2	65,8	100,3	100,1
<b>Egyéb egészségügyi dolgozók</b>									
2011. 01 - 03.	108 731	6 923	9 664	1 510	1 129	127 958	8 255	136 213	1 103
2012. 01 - 03.	111 602	7 008	18 663	1 300	1 166	139 739	6 147	145 886	1 128
(2011. 01 - 03 =100%)	102,6	101,2	193,1	86,1	103,3	109,2	74,5	107,1	102,3
2011. 01 - 12.	108 857	6 853	10 195	1 375	1 122	128 403	10 977	139 380	1 123
(2011. 01 - 12 =100%)	102,5	102,3	183,1	94,6	103,9	108,8	56,0	104,7	100,4
<b>Foglalkoztatottak összesen</b>									
2011. 01 - 03.	144 597	15 114	13 777	5 390	2 780	181 658	10 674	192 332	3 019
2012. 01 - 03.	146 057	15 002	20 083	5 258	2 893	189 293	8 665	197 959	3 009
(2011. 01 - 03 =100%)	101,0	99,3	145,8	97,6	104,1	104,2	81,2	102,9	99,7
2011. 01 - 12.	144 373	14 962	17 031	5 324	2 792	184 482	15 023	199 505	3 025
(2011. 01 - 12 =100%)	101,2	100,3	117,9	98,8	103,6	102,6	57,7	99,2	99,5

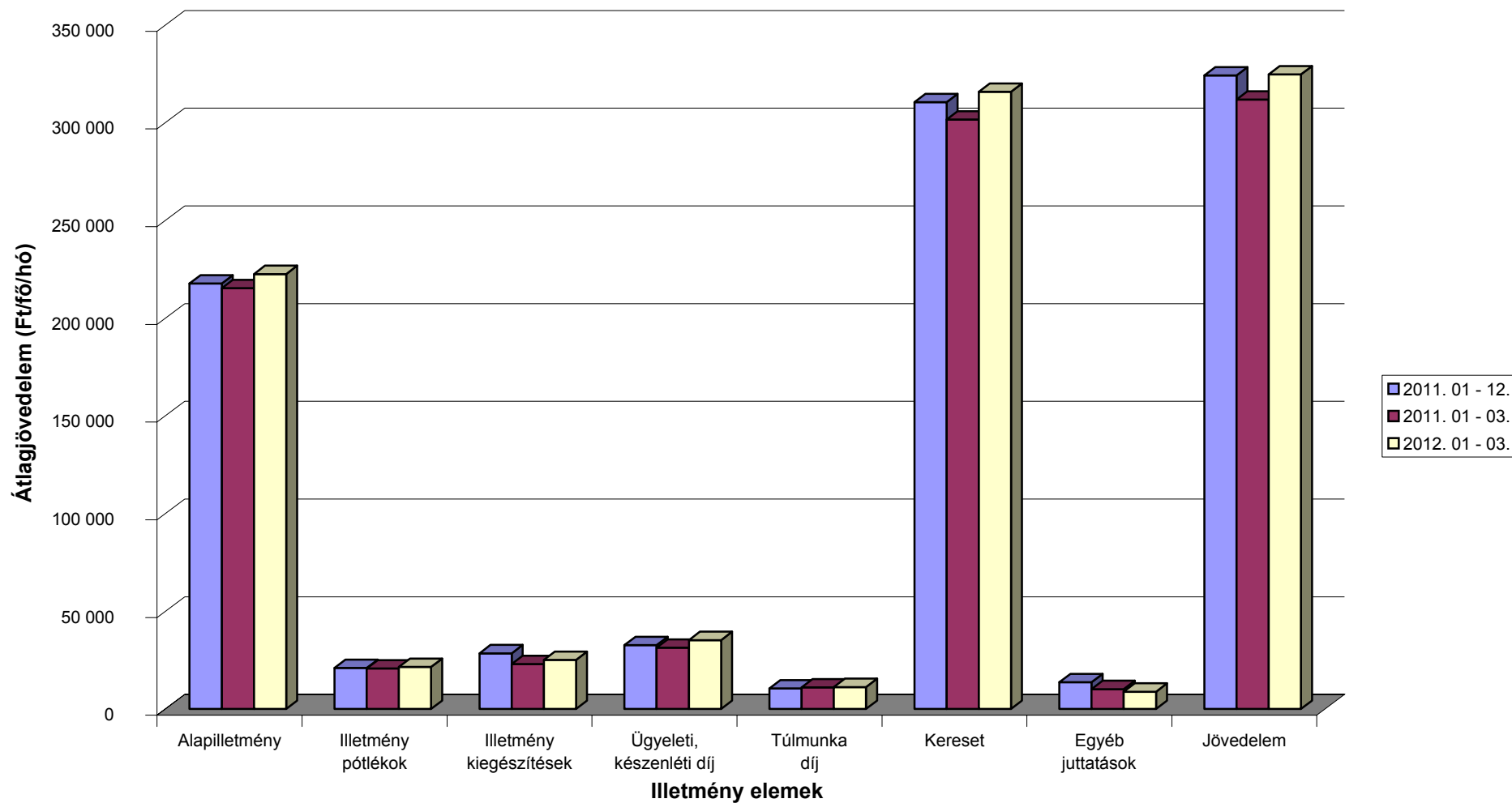


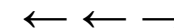
### A 2011. és a 2012. I. negyedévi illetményadatok összehasonlítása munkaköri csoportok szerint Összes foglalkoztatott



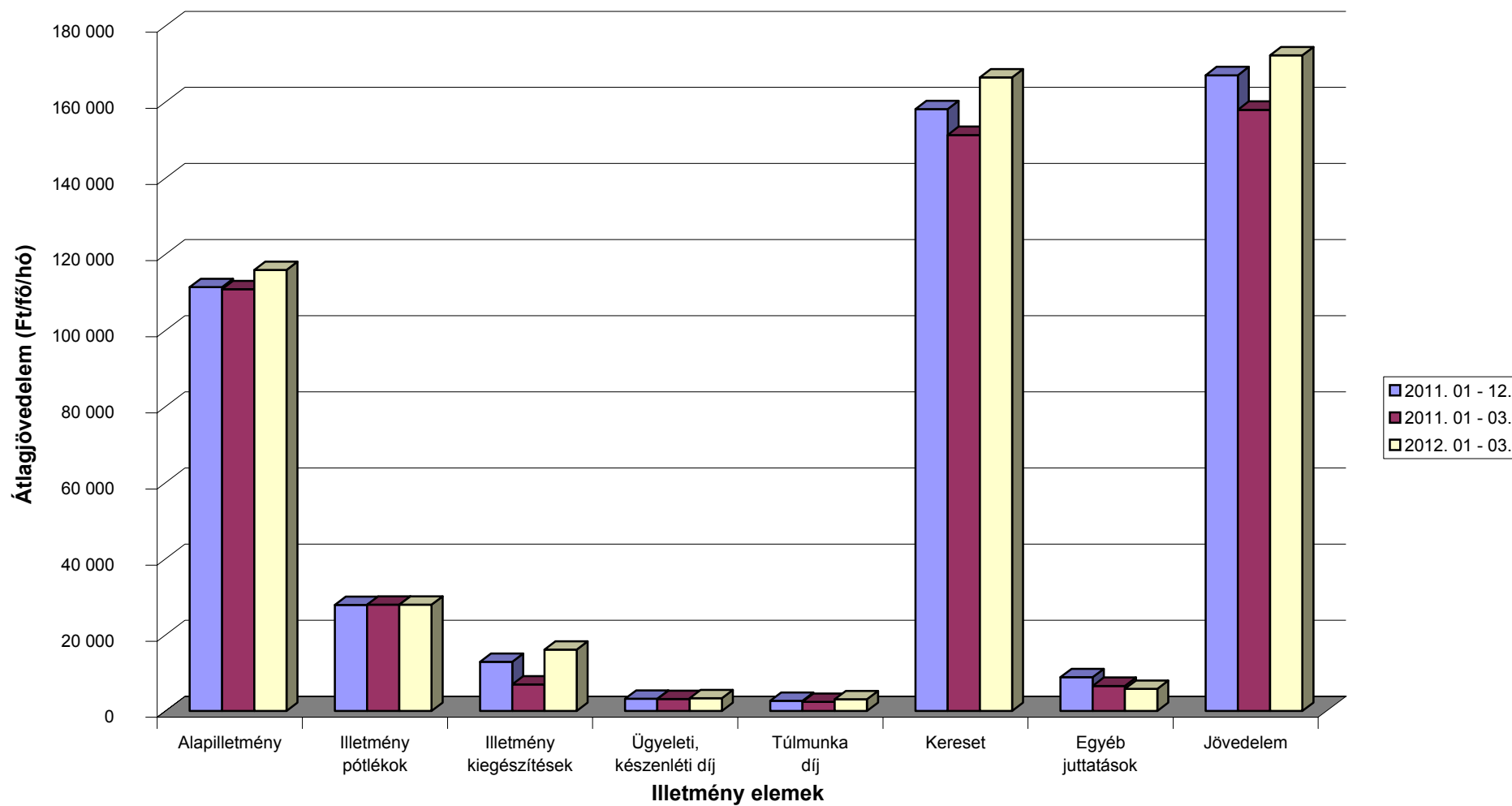


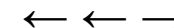
### A 2011. és a 2012. I. negyedévi illetményadatok összehasonlítása munkaköri csoportok szerint Orvosok



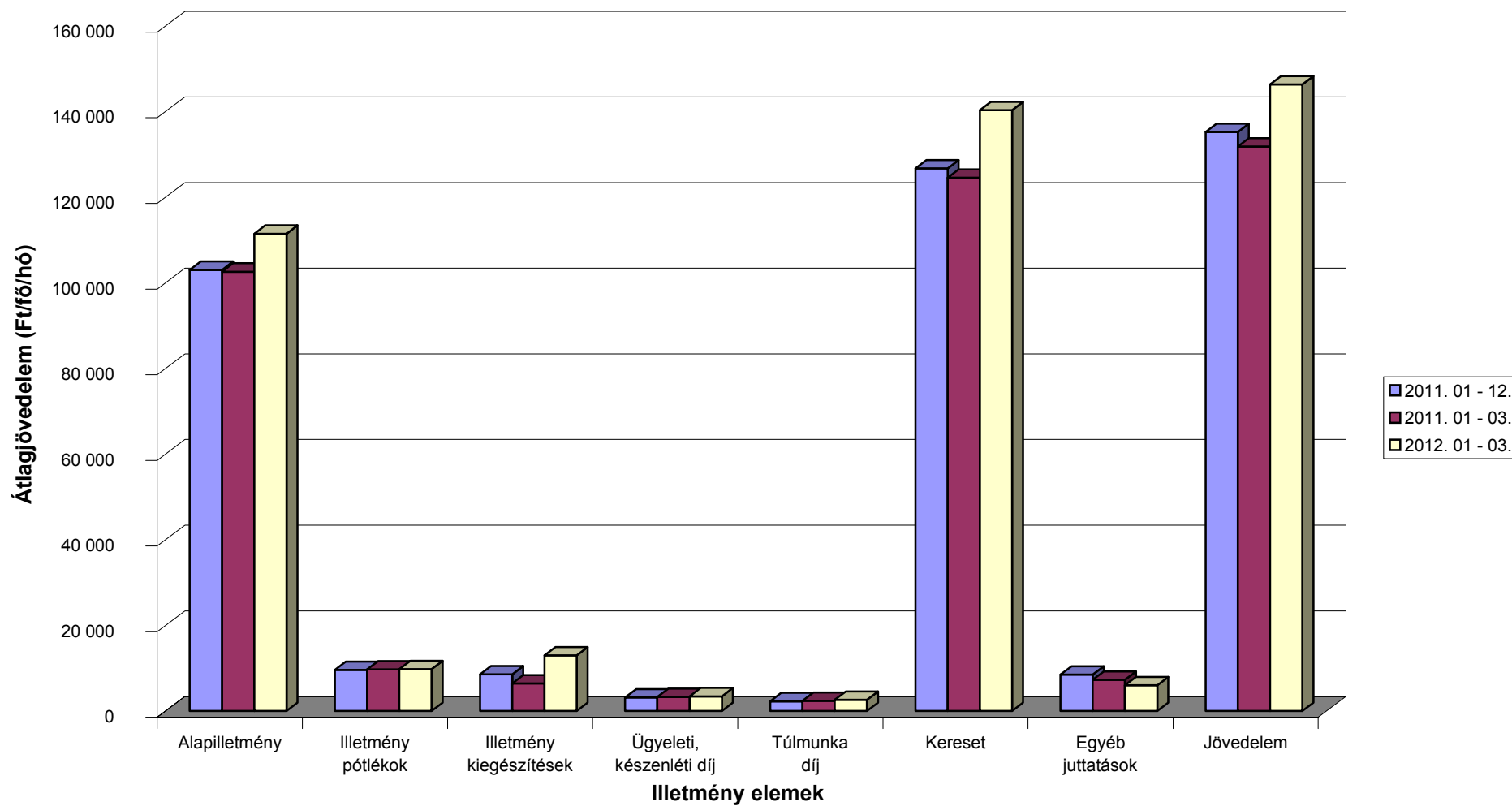



### A 2011. és a 2012. I. negyedévi illetményadatok összehasonlítása munkaköri csoportok szerint Egészségügyi szakdolgozók



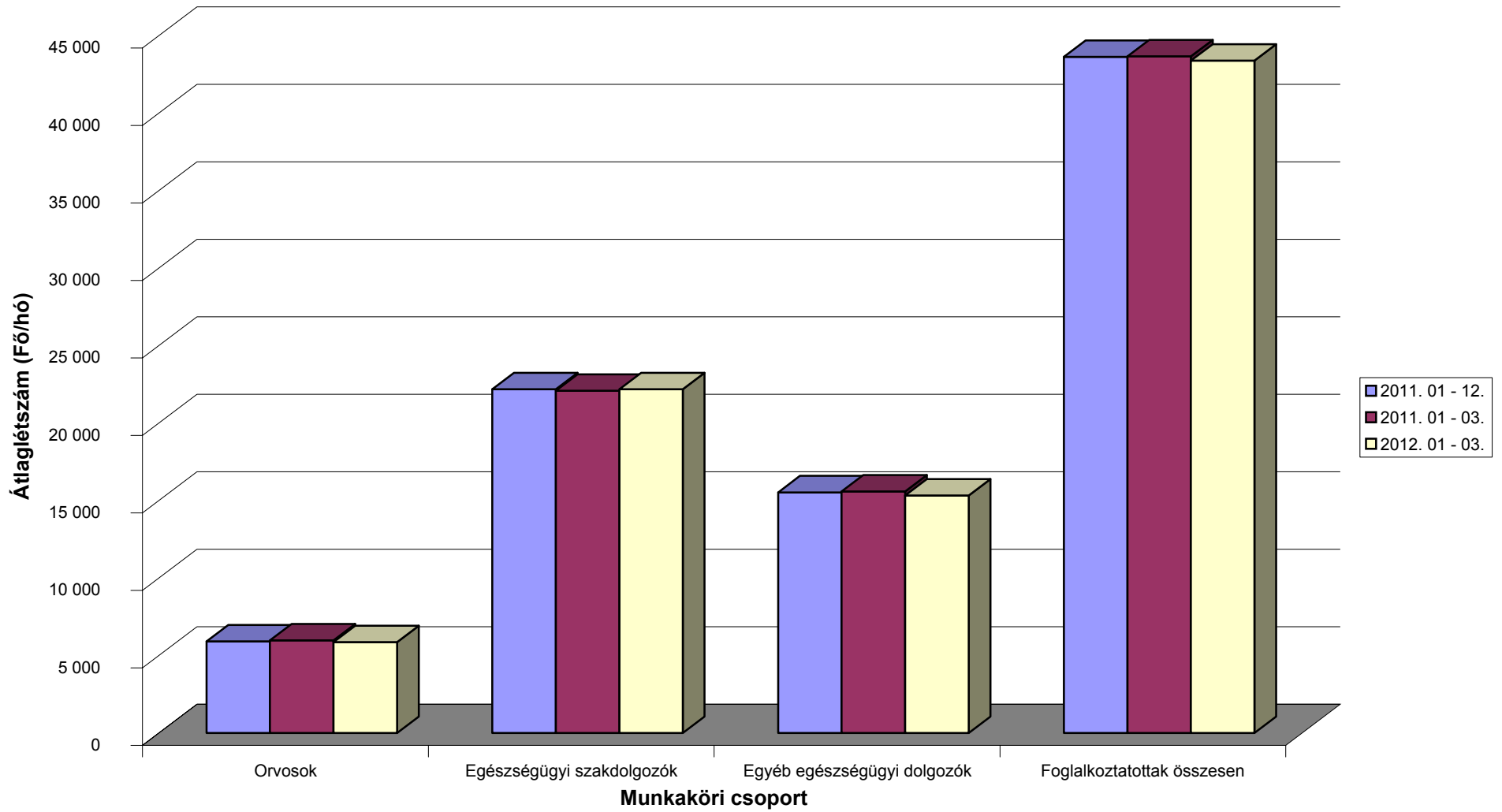


### A 2011. és a 2012. I. negyedévi illetményadatok összehasonlítása munkaköri csoportok szerint Egyéb egészségügyi dolgozók





**A 2011. és a 2012. I. negyedévi létszámadatok összehasonlítása munkaköri csoportok szerint**



[Vissza a tartalomjegyzékhez](#)[előző](#)[következő](#)

**Az egészségügyben foglalkoztatottak létszám és illetmény adatai havonként 2012. I. negyedévében, és azok változása az előző évhez mérten  
- munkaköri csoportok szerint, MÁK illetményszámfejtésű intézetek adatai**

Összes foglalkoztatott

Időszak (havi Kh-Ri átlag)	Jövedelem						Jövedelem összesen	Átlagléttség	
	Kereset					Kereset összesen			Egyéb juttatások
	Alapilletmény	Illetmény pótlékok	Illetmény kiegészítések	Ügyeleti, készenléti díj	Túlmunka díj				
	Ft/fő/hó	Ft/fő/hó	Ft/fő/hó	Ft/fő/hó	Ft/fő/hó	Ft/fő/hó			Ft/fő/hó
<b>2011. 01 - 03.</b>	122 222	20 467	8 983	7 086	3 614	162 373	7 348	169 721	43 669
<b>2012. 01 - 03.</b>	128 754	20 671	16 252	7 711	4 034	177 423	6 306	183 728	43 381
<b>2011. 10 - 12. =100%</b>	105,3	101,0	180,9	108,8	111,6	109,3	85,8	108,3	99,3
<b>2011. 01 - 12.</b>	122 828	20 450	13 502	7 219	3 630	167 628	9 406	177 035	43 629
<b>2011. 01 - 12 =100%</b>	104,8	101,1	120,4	106,8	111,2	105,8	67,0	103,8	99,4
<b>2011. január</b>	122 508	20 720	9 239	6 599	5 234	164 300	6 837	171 137	43 520
<b>2012. január</b>	127 859	20 435	17 423	7 065	5 659	178 441	5 192	183 632	43 266
<b>2011. január =100%</b>	104,4	98,6	188,6	107,1	108,1	108,6	75,9	107,3	99,4
<b>2011. 01 - 12 =100%</b>	104,1	99,9	129,0	97,9	155,9	106,5	55,2	103,7	99,2
<b>2011. február</b>	122 483	20 555	9 436	7 539	2 978	162 990	7 235	170 225	43 693
<b>2012. február</b>	129 168	20 974	16 525	8 093	3 394	178 153	6 203	184 357	43 362
<b>2011. február =100%</b>	105,5	102,0	175,1	107,4	114,0	109,3	85,7	108,3	99,2
<b>2011. 01 - 12 =100%</b>	105,2	102,6	122,4	112,1	93,5	106,3	65,9	104,1	99,4
<b>2011. március</b>	121 679	20 129	8 277	7 117	2 640	159 842	7 970	167 813	43 794
<b>2012. március</b>	129 233	20 603	14 816	7 973	3 057	175 683	7 515	183 198	43 515
<b>2011. március =100%</b>	106,2	102,4	179,0	112,0	115,8	109,9	94,3	109,2	99,4
<b>2011. 01 - 12 =100%</b>	105,2	100,8	109,7	110,4	84,2	104,8	79,9	103,5	99,7

[Vissza a tartalomjegyzékhez](#)[előző](#)[következő](#)

**Az egészségügyben foglalkoztatottak létszám és illetmény adatai havonként 2012. I. negyedévében, és azok változása az előző évhez mérten  
- munkaköri csoportok szerint, MÁK illetményszámfejtésű intézetek adatai**

## Orvosok

Időszak (havi Kh-Ri átlag)	Jövedelem						Jövedelem összesen	Átlagléttség	
	Kereset					Kereset összesen			Egyéb juttatások
	Alapilletmény	Illetmény pótlékok	Illetmény kiegészítések	Ügyeleti, készenléti díj	Túlmunka díj				
	Ft/fő/hó	Ft/fő/hó	Ft/fő/hó	Ft/fő/hó	Ft/fő/hó	Ft/fő/hó			Ft/fő/hó
<b>2011. 01 - 03.</b>	215 398	20 777	22 965	31 393	11 100	301 634	10 208	311 842	5 986
<b>2012. 01 - 03.</b>	222 593	21 525	25 161	35 290	11 253	315 822	8 870	324 692	5 866
<b>2011. 10 - 12. =100%</b>	103,3	103,6	109,6	112,4	101,4	104,7	86,9	104,1	98,0
<b>2011. 01 - 12.</b>	217 729	20 966	28 523	32 712	10 581	310 511	13 735	324 246	5 917
<b>2011. 01 - 12 =100%</b>	102,2	102,7	88,2	107,9	106,3	101,7	64,6	100,1	99,1
<b>2011. január</b>	214 307	20 903	21 897	29 024	17 045	303 175	9 674	312 849	5 980
<b>2012. január</b>	222 436	21 718	24 488	32 698	15 923	317 263	8 052	325 315	5 867
<b>2011. január =100%</b>	103,8	103,9	111,8	112,7	93,4	104,6	83,2	104,0	98,1
<b>2011. 01 - 12 =100%</b>	102,2	103,6	85,9	100,0	150,5	102,2	58,6	100,3	99,1
<b>2011. február</b>	216 290	20 785	24 622	33 299	8 888	303 884	10 357	314 242	5 987
<b>2012. február</b>	222 152	21 543	25 187	36 455	9 689	315 026	9 206	324 232	5 867
<b>2011. február =100%</b>	102,7	103,6	102,3	109,5	109,0	103,7	88,9	103,2	98,0
<b>2011. 01 - 12 =100%</b>	102,0	102,8	88,3	111,4	91,6	101,5	67,0	100,0	99,2
<b>2011. március</b>	215 596	20 644	22 375	31 854	7 377	297 845	10 593	308 438	5 990
<b>2012. március</b>	223 192	21 314	25 808	36 718	8 144	315 177	9 352	324 529	5 863
<b>2011. március =100%</b>	103,5	103,2	115,3	115,3	110,4	105,8	88,3	105,2	97,9
<b>2011. 01 - 12 =100%</b>	102,5	101,7	90,5	112,2	77,0	101,5	68,1	100,1	99,1

[Vissza a tartalomjegyzékhez](#)[előző](#)[következő](#)

**Az egészségügyben foglalkoztatottak létszám és illetmény adatai havonként 2012. I. negyedévében, és azok változása az előző évhez mérten  
- munkaköri csoportok szerint, MÁK illetményszámfejtésű intézetek adatai**

## Egészségügyi szakdolgozók

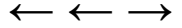
Időszak (havi Kh-Ri átlag)	Jövedelem						Jövedelem összesen	Átlagléttség	
	Kereset					Kereset összesen			Egyéb juttatások
	Alapilletmény	Illetmény pótlékok	Illetmény kiegészítések	Ügyeleti, készenléti díj	Túlmunka díj				
	Ft/fő/hó	Ft/fő/hó	Ft/fő/hó	Ft/fő/hó	Ft/fő/hó	Ft/fő/hó			Ft/fő/hó
<b>2011. 01 - 03.</b>	110 824	27 943	6 978	3 167	2 435	151 346	6 614	157 960	22 092
<b>2012. 01 - 03.</b>	115 888	27 967	16 127	3 365	3 109	166 456	5 826	172 282	22 190
<b>2011. 10 - 12. =100%</b>	104,6	100,1	231,1	106,3	127,7	110,0	88,1	109,1	100,4
<b>2011. 01 - 12.</b>	111 370	27 891	12 952	3 241	2 709	158 163	8 879	167 042	22 181
<b>2011. 01 - 12 =100%</b>	104,1	100,3	124,5	103,8	114,8	105,2	65,6	103,1	100,0
<b>2011. január</b>	111 210	28 263	7 846	2 981	3 425	153 725	6 193	159 919	22 029
<b>2012. január</b>	115 062	27 562	18 120	3 020	4 476	168 240	4 841	173 081	22 168
<b>2011. január =100%</b>	103,5	97,5	231,0	101,3	130,7	109,4	78,2	108,2	100,6
<b>2011. 01 - 12 =100%</b>	103,3	98,8	139,9	93,2	165,2	106,4	54,5	103,6	99,9
<b>2011. február</b>	110 875	28 100	6 863	3 293	2 060	151 190	6 261	157 452	22 124
<b>2012. február</b>	116 253	28 385	16 254	3 594	2 535	167 021	5 773	172 794	22 195
<b>2011. február =100%</b>	104,9	101,0	236,8	109,1	123,1	110,5	92,2	109,7	100,3
<b>2011. 01 - 12 =100%</b>	104,4	101,8	125,5	110,9	93,6	105,6	65,0	103,4	100,1
<b>2011. március</b>	110 387	27 467	6 230	3 226	1 823	149 134	7 385	156 518	22 124
<b>2012. március</b>	116 350	27 952	14 011	3 482	2 317	164 112	6 861	170 973	22 207
<b>2011. március =100%</b>	105,4	101,8	224,9	107,9	127,1	110,0	92,9	109,2	100,4
<b>2011. 01 - 12 =100%</b>	104,5	100,2	108,2	107,4	85,5	103,8	77,3	102,4	100,1

[Vissza a tartalomjegyzékhez](#)[előző](#)[következő](#)

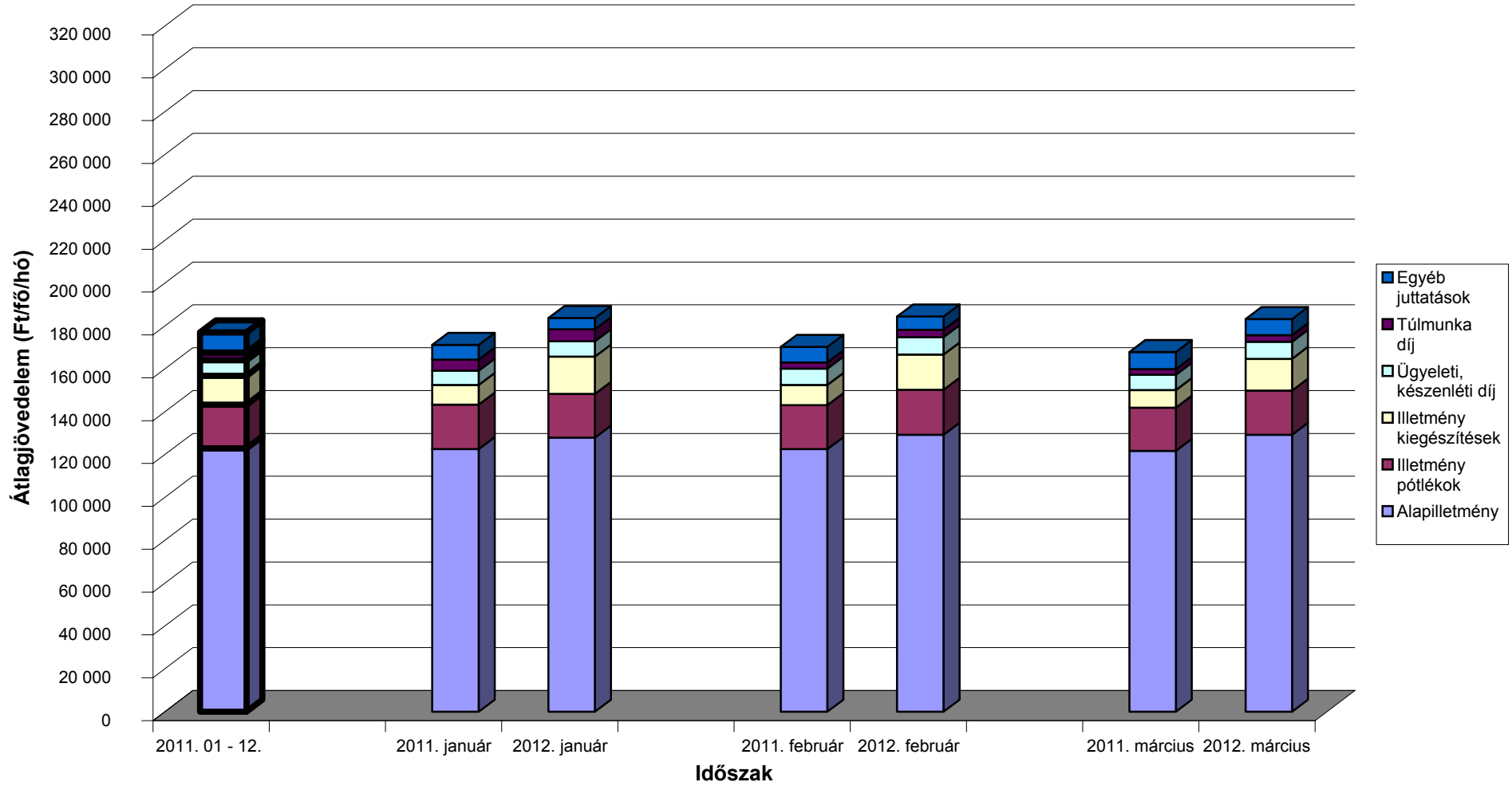
**Az egészségügyben foglalkoztatottak létszám és illetmény adatai havonként 2012. I. negyedévében, és azok változása az előző évhez mérten  
- munkaköri csoportok szerint, MÁK illetményszámfejtésű intézetek adatai**

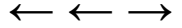
Egyéb egészségügyi dolgozók

Időszak (havi Kh-Ri átlag)	Jövedelem						Jövedelem összesen	Átlagléttség	
	Kereset					Kereset összesen			Egyéb juttatások
	Alapilletmény	Illetmény pótlékok	Illetmény kiegészítések	Ügyeleti, készenléti díj	Túlmunka díj				
	Ft/fő/hó	Ft/fő/hó	Ft/fő/hó	Ft/fő/hó	Ft/fő/hó	Ft/fő/hó			Ft/fő/hó
<b>2011. 01 - 03.</b>	102 603	9 756	6 456	3 306	2 412	124 533	7 292	131 825	15 591
<b>2012. 01 - 03.</b>	111 468	9 780	13 023	3 449	2 611	140 332	6 019	146 351	15 325
<b>2011. 10 - 12. =100%</b>	108,6	100,3	201,7	104,3	108,3	112,7	82,5	111,0	98,3
<b>2011. 01 - 12.</b>	103 034	9 625	8 565	3 187	2 296	126 708	8 510	135 218	15 530
<b>2011. 01 - 12 =100%</b>	108,2	101,6	152,0	108,2	113,8	110,8	70,7	108,2	98,7
<b>2011. január</b>	103 163	9 936	6 338	3 092	3 251	125 780	6 657	132 436	15 511
<b>2012. január</b>	110 056	9 569	13 687	3 080	3 426	139 819	4 601	144 420	15 232
<b>2011. január =100%</b>	106,7	96,3	215,9	99,6	105,4	111,2	69,1	109,0	98,2
<b>2011. 01 - 12 =100%</b>	106,8	99,4	159,8	96,6	149,2	110,3	54,1	106,8	98,1
<b>2011. február</b>	102 924	9 755	7 254	3 670	2 009	125 612	7 418	133 029	15 583
<b>2012. február</b>	112 244	10 004	13 595	3 744	2 226	141 813	5 676	147 489	15 299
<b>2011. február =100%</b>	109,1	102,5	187,4	102,0	110,8	112,9	76,5	110,9	98,2
<b>2011. 01 - 12 =100%</b>	108,9	103,9	158,7	117,5	97,0	111,9	66,7	109,1	98,5
<b>2011. március</b>	101 729	9 578	5 779	3 157	1 984	122 227	7 794	130 022	15 679
<b>2012. március</b>	112 091	9 767	11 800	3 521	2 190	139 369	7 758	147 127	15 445
<b>2011. március =100%</b>	110,2	102,0	204,2	111,5	110,4	114,0	99,5	113,2	98,5
<b>2011. 01 - 12 =100%</b>	108,8	101,5	137,8	110,5	95,4	110,0	91,2	108,8	99,4

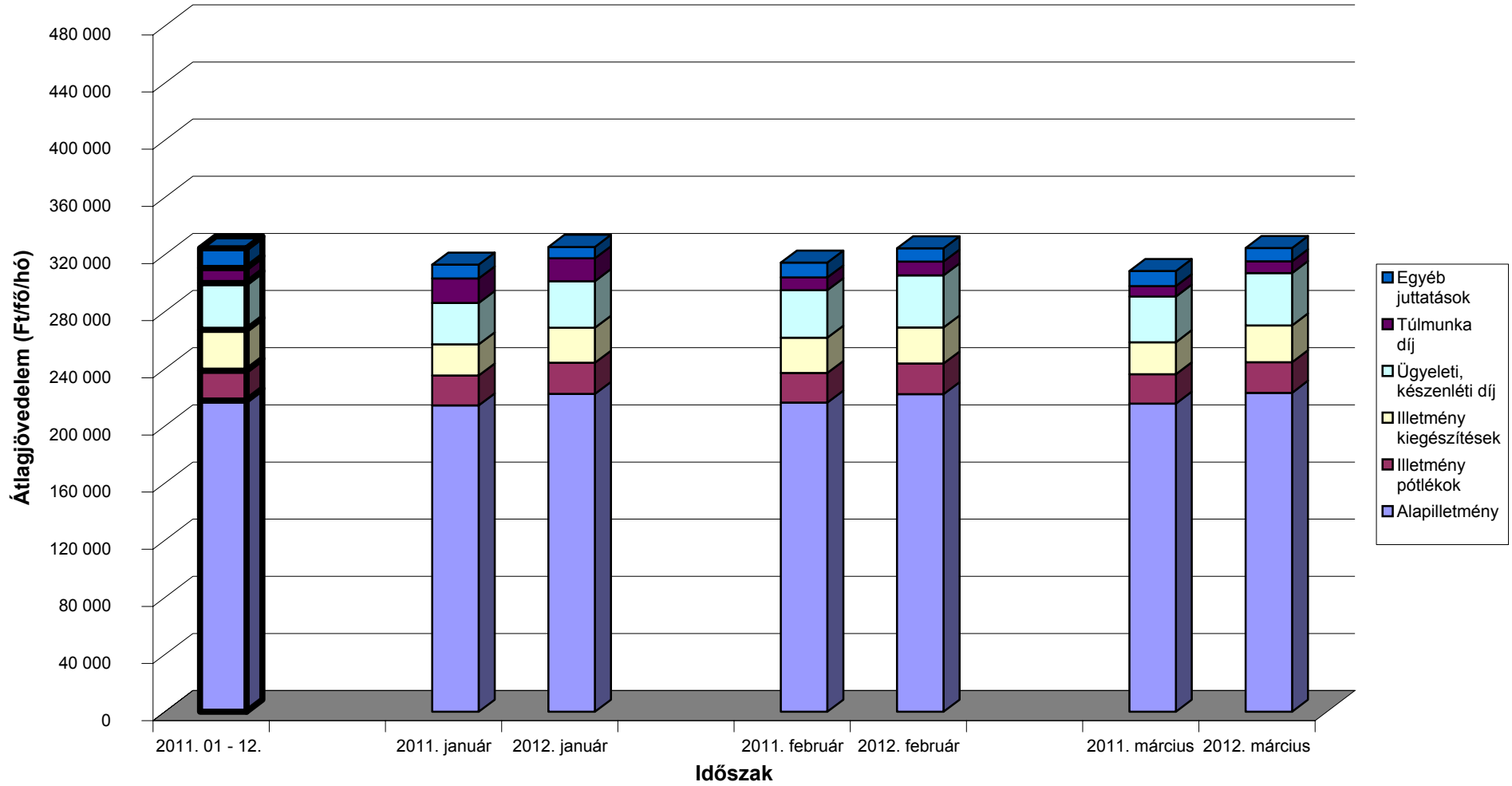


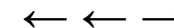
### Az egészségügyben foglalkoztatottak illetményei munkaköri csoportok szerint Összes foglalkoztatott



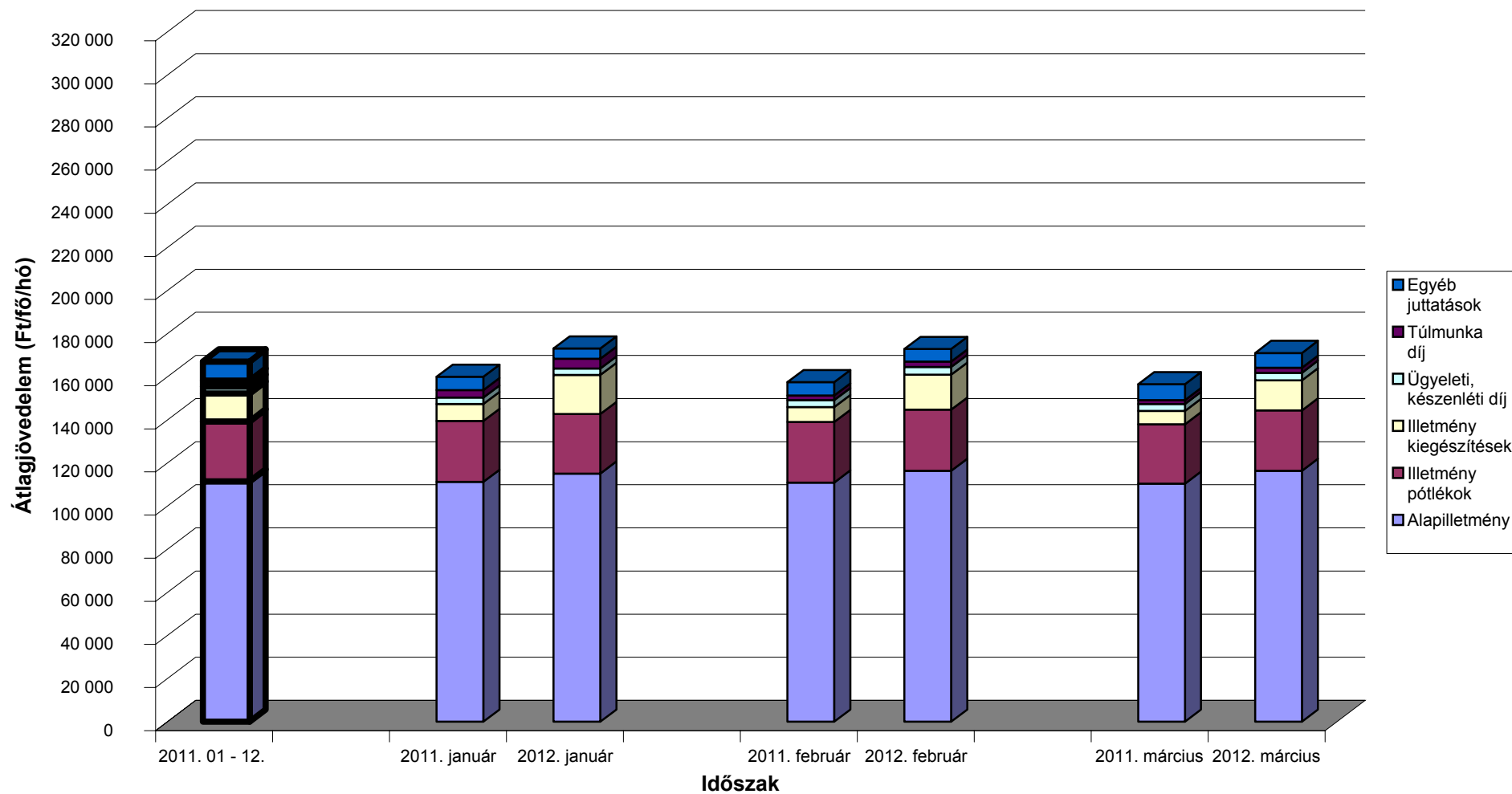


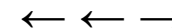
### Az egészségügyben foglalkoztatottak illetményei munkaköri csoportok szerint Orvosok



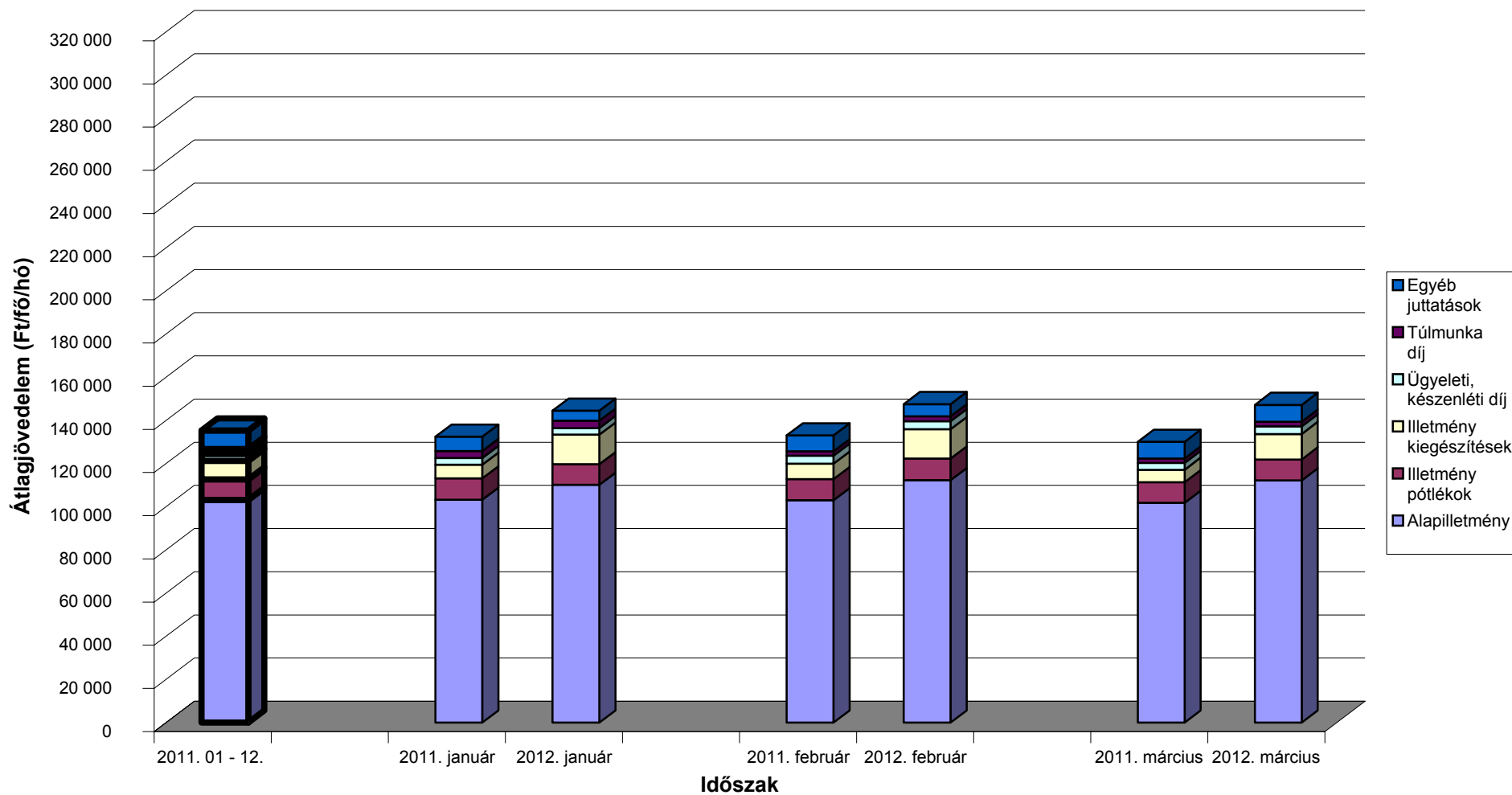


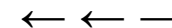
### Az egészségügyben foglalkoztatottak illetményei munkaköri csoportok szerint Egészségügyi szakdolgozók



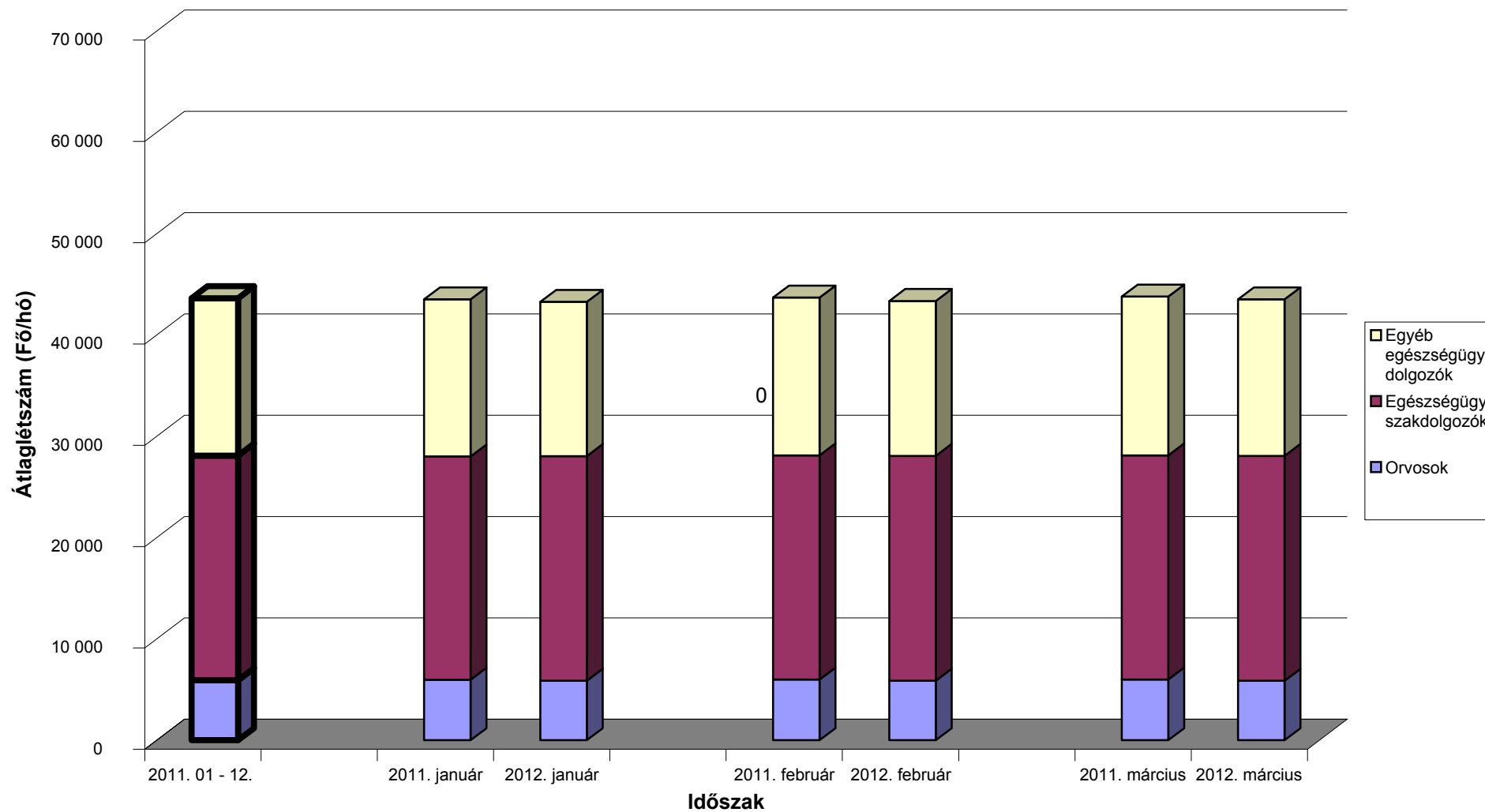


### Az egészségügyben foglalkoztatottak illetményei munkaköri csoportok szerint Egyéb egészségügyi dolgozók





A mintában szereplő intézetek létszámadatai munkaköri csoportok szerint



[Vissza a tartalomjegyzékhez](#)[előző](#)[következő](#)

**Az egészségügyben foglalkoztatottak létszám és illetmény adatai havonként 2012. I. negyedévében, és azok változása az előző évhez mérten  
- munkaköri csoportok és foglalkoztatási módok szerint, MÁK illetményszámfejtésű intézetek adatai**

Teljes munkaidőben foglalkoztatottak összesen

Időszak (havi Kh-Ri átlag)	Jövedelem						Jövedelem összesen	Átlagléttség	
	Kereset					Kereset összesen			Egyéb juttatások
	Alapilletmény	Illetmény pótlékok	Illetmény kiegészítések	Ügyeleti, készenléti díj	Túlmunka díj				
	Ft/fő/hó	Ft/fő/hó	Ft/fő/hó	Ft/fő/hó	Ft/fő/hó	Ft/fő/hó			Ft/fő/hó
<b>2011. 01 - 03.</b>	127 240	21 820	8 621	7 490	3 851	169 023	6 743	175 766	39 383
<b>2012. 01 - 03.</b>	133 744	21 940	16 514	8 137	4 323	184 657	6 176	190 833	39 077
<b>2011. 10 - 12. =100%</b>	105,1	100,5	191,5	108,6	112,3	109,3	91,6	108,6	99,2
<b>2011. 01 - 12.</b>	128 255	21 864	13 493	7 668	3 899	175 178	8 971	184 149	39 170
<b>2011. 01 - 12 =100%</b>	104,3	100,3	122,4	106,1	110,9	105,4	68,8	103,6	99,8
<b>2011. január</b>	127 291	22 047	8 969	6 956	5 527	170 790	6 438	177 228	39 358
<b>2012. január</b>	132 727	21 657	17 715	7 414	6 035	185 548	4 978	190 527	39 086
<b>2011. január =100%</b>	104,3	98,2	197,5	106,6	109,2	108,6	77,3	107,5	99,3
<b>2011. 01 - 12 =100%</b>	103,5	99,1	131,3	96,7	154,8	105,9	55,5	103,5	99,8
<b>2011. február</b>	127 434	21 903	9 060	7 956	3 171	169 524	6 677	176 201	39 438
<b>2012. február</b>	134 053	22 237	16 860	8 544	3 604	185 298	6 022	191 320	39 082
<b>2011. február =100%</b>	105,2	101,5	186,1	107,4	113,7	109,3	90,2	108,6	99,1
<b>2011. 01 - 12 =100%</b>	104,5	101,7	125,0	111,4	92,4	105,8	67,1	103,9	99,8
<b>2011. március</b>	126 996	21 510	7 834	7 556	2 857	166 753	7 115	173 868	39 352
<b>2012. március</b>	134 452	21 925	14 965	8 453	3 329	183 125	7 529	190 654	39 062
<b>2011. március =100%</b>	105,9	101,9	191,0	111,9	116,5	109,8	105,8	109,7	99,3
<b>2011. 01 - 12 =100%</b>	104,8	100,3	110,9	110,2	85,4	104,5	83,9	103,5	99,7

[Vissza a tartalomjegyzékhez](#)[előző](#)[következő](#)

**Az egészségügyben foglalkoztatottak létszám és illetmény adatai havonként 2012. I. negyedévében, és azok változása az előző évhez mérten  
- munkaköri csoportok és foglalkoztatási módok szerint, MÁK illetményszámfejtésű intézetek adatai**

Teljes munkaidőben foglalkoztatott orvosok

Időszak (havi Kh-Ri átlag)	Jövedelem						Jövedelem összesen	Átlagléttség	
	Kereset					Kereset összesen			Egyéb juttatások
	Alapilletmény	Illetmény pótlékok	Illetmény kiegészítések	Ügyeleti, készenléti díj	Túlmunka díj				
	Ft/fő/hó	Ft/fő/hó	Ft/fő/hó	Ft/fő/hó	Ft/fő/hó	Ft/fő/hó			Ft/fő/hó
<b>2011. 01 - 03.</b>	242 538	23 942	24 416	36 384	12 933	340 213	10 130	350 343	4 800
<b>2012. 01 - 03.</b>	247 550	24 571	27 699	40 542	13 180	353 541	9 202	362 743	4 741
<b>2011. 10 - 12. =100%</b>	102,1	102,6	113,4	111,4	101,9	103,9	90,8	103,5	98,8
<b>2011. 01 - 12.</b>	244 359	24 064	31 174	37 852	12 369	349 818	14 089	363 908	4 760
<b>2011. 01 - 12 =100%</b>	101,3	102,1	88,9	107,1	106,6	101,1	65,3	99,7	99,6
<b>2011. január</b>	241 089	24 055	23 597	33 712	19 588	342 042	9 210	351 253	4 794
<b>2012. január</b>	247 450	24 785	27 161	37 418	18 469	355 284	8 200	363 484	4 751
<b>2011. január =100%</b>	102,6	103,0	115,1	111,0	94,3	103,9	89,0	103,5	99,1
<b>2011. 01 - 12 =100%</b>	101,3	103,0	87,1	98,9	149,3	101,6	58,2	99,9	99,8
<b>2011. február</b>	243 217	23 919	26 259	38 412	10 397	342 204	10 595	352 799	4 810
<b>2012. február</b>	247 141	24 614	27 946	41 940	11 213	352 855	9 553	362 408	4 735
<b>2011. február =100%</b>	101,6	102,9	106,4	109,2	107,9	103,1	90,2	102,7	98,4
<b>2011. 01 - 12 =100%</b>	101,1	102,3	89,6	110,8	90,7	100,9	67,8	99,6	99,5
<b>2011. március</b>	243 306	23 850	23 386	37 021	8 826	336 389	10 583	346 972	4 798
<b>2012. március</b>	248 057	24 313	27 991	42 277	9 840	352 479	9 855	362 334	4 737
<b>2011. március =100%</b>	102,0	101,9	119,7	114,2	111,5	104,8	93,1	104,4	98,7
<b>2011. 01 - 12 =100%</b>	101,5	101,0	89,8	111,7	79,6	100,8	69,9	99,6	99,5

[Vissza a tartalomjegyzékhez](#)[előző](#)[következő](#)

**Az egészségügyben foglalkoztatottak létszám és illetmény adatai havonként 2012. I. negyedévében, és azok változása az előző évhez mérten  
- munkaköri csoportok és foglalkoztatási módok szerint, MÁK illetményszámfejtésű intézetek adatai**

Teljes munkaidőben foglalkoztatott egészségügyi szakdolgozók

Időszak (havi Kh-Ri átlag)	Jövedelem						Jövedelem összesen	Átlagléttség	
	Kereset					Kereset összesen			Egyéb juttatások
	Alapilletmény	Illetmény pótlékok	Illetmény kiegészítések	Ügyeleti, készenléti díj	Túlmunka díj				
	Ft/fő/hó	Ft/fő/hó	Ft/fő/hó	Ft/fő/hó	Ft/fő/hó	Ft/fő/hó			Ft/fő/hó
<b>2011. 01 - 03.</b>	114 039	28 998	6 623	3 351	2 558	155 568	6 113	161 681	20 609
<b>2012. 01 - 03.</b>	119 315	28 965	16 233	3 567	3 271	171 352	5 642	176 993	20 609
<b>2011. 10 - 12. =100%</b>	104,6	99,9	245,1	106,5	127,9	110,1	92,3	109,5	100,0
<b>2011. 01 - 12.</b>	114 870	28 987	12 750	3 444	2 863	162 914	8 404	171 318	20 625
<b>2011. 01 - 12 =100%</b>	103,9	99,9	127,3	103,6	114,3	105,2	67,1	103,3	99,9
<b>2011. január</b>	114 402	29 328	7 543	3 140	3 597	158 010	6 061	164 072	20 578
<b>2012. január</b>	118 492	28 535	18 192	3 183	4 728	173 130	4 569	177 699	20 622
<b>2011. január =100%</b>	103,6	97,3	241,2	101,4	131,4	109,6	75,4	108,3	100,2
<b>2011. 01 - 12 =100%</b>	103,2	98,4	142,7	92,4	165,2	106,3	54,4	103,7	100,0
<b>2011. február</b>	114 025	29 152	6 513	3 492	2 155	155 338	5 624	160 962	20 648
<b>2012. február</b>	119 612	29 399	16 432	3 820	2 644	171 907	5 469	177 376	20 613
<b>2011. február =100%</b>	104,9	100,8	252,3	109,4	122,6	110,7	97,2	110,2	99,8
<b>2011. 01 - 12 =100%</b>	104,1	101,4	128,9	110,9	92,3	105,5	65,1	103,5	99,9
<b>2011. március</b>	113 689	28 514	5 813	3 419	1 922	153 358	6 655	160 013	20 602
<b>2012. március</b>	119 843	28 963	14 070	3 698	2 441	169 015	6 890	175 904	20 593
<b>2011. március =100%</b>	105,4	101,6	242,0	108,2	127,0	110,2	103,5	109,9	100,0
<b>2011. 01 - 12 =100%</b>	104,3	99,9	110,4	107,4	85,3	103,7	82,0	102,7	99,8

[Vissza a tartalomjegyzékhez](#)[előző](#)[következő](#)

**Az egészségügyben foglalkoztatottak létszám és illetmény adatai havonként 2012. I. negyedévében, és azok változása az előző évhez mérten  
- munkaköri csoportok és foglalkoztatási módok szerint, MÁK illetményszámfejtésű intézetek adatai**

Teljes munkaidőben foglalkoztatott egyéb egészségügyi dolgozók

Időszak (havi Kh-Ri átlag)	Jövedelem						Jövedelem összesen	Átlagléttség	
	Kereset					Kereset összesen			Egyéb juttatások
	Alapilletmény	Illetmény pótlékok	Illetmény kiegészítések	Ügyeleti, készenléti díj	Túlmunka díj				
	Ft/fő/hó	Ft/fő/hó	Ft/fő/hó	Ft/fő/hó	Ft/fő/hó	Ft/fő/hó			Ft/fő/hó
<b>2011. 01 - 03.</b>	107 102	10 506	6 143	3 667	2 639	130 058	6 509	136 567	13 973
<b>2012. 01 - 03.</b>	116 103	10 483	13 072	3 806	2 844	146 308	5 933	152 241	13 726
<b>2011. 10 - 12. =100%</b>	108,4	99,8	212,8	103,8	107,7	112,5	91,2	111,5	98,2
<b>2011. 01 - 12.</b>	108 188	10 447	8 499	3 564	2 523	133 221	8 051	141 272	13 785
<b>2011. 01 - 12 =100%</b>	107,3	100,3	153,8	106,8	112,7	109,8	73,7	107,8	99,6
<b>2011. január</b>	107 249	10 647	6 053	3 399	3 546	130 895	6 041	136 936	13 986
<b>2012. január</b>	114 390	10 231	13 724	3 382	3 694	145 422	4 478	149 901	13 713
<b>2011. január =100%</b>	106,7	96,1	226,7	99,5	104,2	111,1	74,1	109,5	98,0
<b>2011. 01 - 12 =100%</b>	105,7	97,9	161,5	94,9	146,4	109,2	55,6	106,1	99,5
<b>2011. február</b>	107 405	10 505	6 905	4 071	2 184	131 070	6 885	137 955	13 981
<b>2012. február</b>	116 743	10 669	13 680	4 121	2 422	147 634	5 634	153 269	13 734
<b>2011. február =100%</b>	108,7	101,6	198,1	101,2	110,9	112,6	81,8	111,1	98,2
<b>2011. 01 - 12 =100%</b>	107,9	102,1	161,0	115,6	96,0	110,8	70,0	108,5	99,6
<b>2011. március</b>	106 651	10 364	5 470	3 532	2 186	128 204	6 601	134 805	13 953
<b>2012. március</b>	117 173	10 548	11 815	3 916	2 416	145 867	7 685	153 552	13 732
<b>2011. március =100%</b>	109,9	101,8	216,0	110,9	110,5	113,8	116,4	113,9	98,4
<b>2011. 01 - 12 =100%</b>	108,3	101,0	139,0	109,9	95,7	109,5	95,5	108,7	99,6

[Vissza a tartalomjegyzékhez](#)[előző](#)[következő](#)

**Az egészségügyben foglalkoztatottak létszám és illetmény adatai havonként 2012. I. negyedévében, és azok változása az előző évhez mérten  
- munkaköri csoportok és foglalkoztatási módok szerint, MÁK illetményszámfejtésű intézetek adatai**

Rész munkaidőben foglalkoztatottak összesen

Időszak (havi Kh-Ri átlag)	Jövedelem						Jövedelem összesen	Átlagléttség	
	Kereset					Kereset összesen			Egyéb juttatások
	Alapilletmény	Illetmény pótlékok	Illetmény kiegészítések	Ügyeleti, készenléti díj	Túlmunka díj				
	Ft/fő/hó	Ft/fő/hó	Ft/fő/hó	Ft/fő/hó	Ft/fő/hó	Ft/fő/hó			Ft/fő/hó
<b>2011. 01 - 03.</b>	89 264	10 382	4 631	3 525	1 703	109 505	4 589	114 093	3 112
<b>2012. 01 - 03.</b>	93 684	10 859	11 828	4 216	1 696	122 282	4 536	126 818	3 447
<b>2011. 10 - 12. =100%</b>	105,0	104,6	255,4	119,6	99,6	111,7	98,9	111,2	110,8
<b>2011. 01 - 12.</b>	87 160	10 086	7 012	3 508	1 547	109 313	6 111	115 423	3 354
<b>2011. 01 - 12 =100%</b>	107,5	107,7	168,7	120,2	109,6	111,9	74,2	109,9	102,8
<b>2011. január</b>	90 906	10 660	4 732	3 194	2 676	112 169	4 902	117 071	2 986
<b>2012. január</b>	93 293	10 721	12 255	4 035	2 582	122 886	4 150	127 036	3 335
<b>2011. január =100%</b>	102,6	100,6	259,0	126,3	96,5	109,6	84,7	108,5	111,7
<b>2011. 01 - 12 =100%</b>	107,0	106,3	174,8	115,0	166,9	112,4	67,9	110,1	99,4
<b>2011. február</b>	89 820	10 433	4 858	3 906	1 584	110 601	4 125	114 726	3 072
<b>2012. február</b>	94 669	11 230	11 981	4 420	1 778	124 078	4 602	128 680	3 420
<b>2011. február =100%</b>	105,4	107,6	246,6	113,2	112,2	112,2	111,6	112,2	111,3
<b>2011. 01 - 12 =100%</b>	108,6	111,3	170,9	126,0	114,9	113,5	75,3	111,5	102,0
<b>2011. március</b>	87 246	10 080	4 327	3 470	927	106 049	4 738	110 788	3 277
<b>2012. március</b>	93 110	10 631	11 285	4 188	794	120 008	4 833	124 841	3 587
<b>2011. március =100%</b>	106,7	105,5	260,8	120,7	85,6	113,2	102,0	112,7	109,5
<b>2011. 01 - 12 =100%</b>	106,8	105,4	160,9	119,4	51,3	109,8	79,1	108,2	107,0

[Vissza a tartalomjegyzékhez](#)[előző](#)[következő](#)

**Az egészségügyben foglalkoztatottak létszám és illetmény adatai havonként 2012. I. negyedévében, és azok változása az előző évhez mérten  
- munkaköri csoportok és foglalkoztatási módok szerint, MÁK illetményszámfejtésű intézetek adatai**

Rész munkaidőben foglalkoztatott orvosok

Időszak (havi Kh-Ri átlag)	Jövedelem						Jövedelem összesen	Átlagléttség	
	Kereset					Kereset összesen			Egyéb juttatások
	Alapilletmény	Illetmény pótlékok	Illetmény kiegészítések	Ügyeleti, készenléti díj	Túlmunka díj				
	Ft/fő/hó	Ft/fő/hó	Ft/fő/hó	Ft/fő/hó	Ft/fő/hó	Ft/fő/hó			Ft/fő/hó
<b>2011. 01 - 03.</b>	153 480	13 065	12 305	15 544	5 516	199 910	6 299	206 210	647
<b>2012. 01 - 03.</b>	161 008	12 947	16 590	19 262	5 032	214 840	5 837	220 677	672
<b>2011. 10 - 12. =100%</b>	104,9	99,1	134,8	123,9	91,2	107,5	92,7	107,0	103,8
<b>2011. 01 - 12.</b>	155 026	13 204	16 350	16 694	5 221	206 496	8 983	215 479	648
<b>2011. 01 - 12 =100%</b>	103,9	98,1	101,5	115,4	96,4	104,0	65,0	102,4	103,8
<b>2011. január</b>	153 680	13 429	11 729	12 939	9 032	200 810	7 912	208 721	654
<b>2012. január</b>	159 266	12 983	17 043	17 774	8 165	215 231	6 307	221 538	665
<b>2011. január =100%</b>	103,6	96,7	145,3	137,4	90,4	107,2	79,7	106,1	101,6
<b>2011. 01 - 12 =100%</b>	102,7	98,3	104,2	106,5	156,4	104,2	70,2	102,8	102,6
<b>2011. február</b>	153 461	12 912	12 159	17 495	4 715	200 742	4 415	205 157	643
<b>2012. február</b>	161 150	13 037	14 990	20 051	5 398	214 625	5 556	220 180	679
<b>2011. február =100%</b>	105,0	101,0	123,3	114,6	114,5	106,9	125,8	107,3	105,6
<b>2011. 01 - 12 =100%</b>	104,0	98,7	91,7	120,1	103,4	103,9	61,8	102,2	104,8
<b>2011. március</b>	153 296	12 847	13 035	16 242	2 747	198 168	6 541	204 709	645
<b>2012. március</b>	162 586	12 823	17 757	19 936	1 568	214 670	5 656	220 326	673
<b>2011. március =100%</b>	106,1	99,8	136,2	122,7	57,1	108,3	86,5	107,6	104,4
<b>2011. 01 - 12 =100%</b>	104,9	97,1	108,6	119,4	30,0	104,0	63,0	102,2	103,9

[Vissza a tartalomjegyzékhez](#)[előző](#)[következő](#)

**Az egészségügyben foglalkoztatottak létszám és illetmény adatai havonként 2012. I. negyedévében, és azok változása az előző évhez mérten  
- munkaköri csoportok és foglalkoztatási módok szerint, MÁK illetményszámfejtésű intézetek adatai**

Rész munkaidőben foglalkoztatott egészségügyi szakdolgozók

Időszak (havi Kh-Ri átlag)	Jövedelem						Jövedelem összesen	Átlagléttség	
	Kereset					Kereset összesen			Egyéb juttatások
	Alapilletmény	Illetmény pótlékok	Illetmény kiegészítések	Ügyeleti, készenléti díj	Túlmunka díj				
	Ft/fő/hó	Ft/fő/hó	Ft/fő/hó	Ft/fő/hó	Ft/fő/hó	Ft/fő/hó			Ft/fő/hó
<b>2011. 01 - 03.</b>	73 885	16 196	3 531	667	884	95 163	3 618	98 781	1 168
<b>2012. 01 - 03.</b>	77 910	16 745	11 618	758	1 082	108 114	4 209	112 322	1 372
<b>2011. 10 - 12. =100%</b>	105,4	103,4	329,0	113,6	122,4	113,6	116,3	113,7	117,5
<b>2011. 01 - 12.</b>	74 205	16 251	6 978	580	796	98 809	5 313	104 122	1 240
<b>2011. 01 - 12 =100%</b>	105,0	103,0	166,5	130,6	136,0	109,4	79,2	107,9	110,7
<b>2011. január</b>	73 571	16 105	3 756	824	1 180	95 436	3 530	98 967	1 136
<b>2012. január</b>	77 190	16 448	12 245	879	1 247	108 009	3 916	111 925	1 337
<b>2011. január =100%</b>	104,9	102,1	326,0	106,6	105,7	113,2	110,9	113,1	117,6
<b>2011. 01 - 12 =100%</b>	104,0	101,2	175,5	151,4	156,6	109,3	73,7	107,5	107,8
<b>2011. február</b>	74 336	16 390	3 683	543	929	95 881	3 389	99 271	1 154
<b>2012. február</b>	78 829	16 976	11 863	643	1 198	109 509	4 891	114 400	1 368
<b>2011. február =100%</b>	106,0	103,6	322,1	118,3	128,9	114,2	144,3	115,2	118,5
<b>2011. 01 - 12 =100%</b>	106,2	104,5	170,0	110,7	150,5	110,8	92,1	109,9	110,3
<b>2011. március</b>	73 751	16 097	3 176	638	564	94 225	3 918	98 143	1 214
<b>2012. március</b>	77 702	16 803	10 786	755	815	106 861	3 825	110 685	1 412
<b>2011. március =100%</b>	105,4	104,4	339,6	118,4	144,5	113,4	97,6	112,8	116,3
<b>2011. 01 - 12 =100%</b>	104,7	103,4	154,6	130,0	102,4	108,1	72,0	106,3	113,9

[Vissza a tartalomjegyzékhez](#)[előző](#)[következő](#)

**Az egészségügyben foglalkoztatottak létszám és illetmény adatai havonként 2012. I. negyedévében, és azok változása az előző évhez mérten  
- munkaköri csoportok és foglalkoztatási módok szerint, MÁK illetményszámfejtésű intézetek adatai**

Rész munkaidőben foglalkoztatott egyéb egészségügyi dolgozók

Időszak (havi Kh-Ri átlag)	Jövedelem						Jövedelem összesen	Átlagléttség	
	Kereset					Kereset összesen			Egyéb juttatások
	Alapilletmény	Illetmény pótlékok	Illetmény kiegészítések	Ügyeleti, készenléti díj	Túlmunka díj				
	Ft/fő/hó	Ft/fő/hó	Ft/fő/hó	Ft/fő/hó	Ft/fő/hó	Ft/fő/hó			Ft/fő/hó
<b>2011. 01 - 03.</b>	71 057	3 800	1 790	99	537	77 283	4 610	81 893	1 296
<b>2012. 01 - 03.</b>	76 864	4 099	9 751	390	698	91 802	4 234	96 036	1 403
<b>2011. 10 - 12. =100%</b>	108,2	107,9	544,7	394,7	130,0	118,8	91,9	117,3	108,2
<b>2011. 01 - 12.</b>	68 137	3 496	2 916	158	559	75 266	5 517	80 783	1 466
<b>2011. 01 - 12 =100%</b>	112,8	117,2	334,4	246,5	124,7	122,0	76,8	118,9	95,7
<b>2011. január</b>	73 014	3 968	1 829	110	619	79 540	4 558	84 098	1 195
<b>2012. január</b>	76 550	3 854	9 878	350	1 137	91 770	3 310	95 080	1 334
<b>2011. január =100%</b>	104,8	97,1	540,2	317,8	183,6	115,4	72,6	113,1	111,6
<b>2011. 01 - 12 =100%</b>	112,3	110,2	338,8	221,3	203,2	121,9	60,0	117,7	91,0
<b>2011. február</b>	71 755	3 788	2 240	99	600	78 481	4 645	83 126	1 275
<b>2012. február</b>	77 591	4 612	10 610	459	568	93 840	3 843	97 683	1 373
<b>2011. február =100%</b>	108,1	121,8	473,7	465,8	94,7	119,6	82,7	117,5	107,7
<b>2011. 01 - 12 =100%</b>	113,9	131,9	363,8	290,1	101,5	124,7	69,7	120,9	93,6
<b>2011. március</b>	68 781	3 670	1 354	90	410	74 305	4 621	78 925	1 418
<b>2012. március</b>	76 477	3 846	8 854	363	427	89 967	5 412	95 379	1 502
<b>2011. március =100%</b>	111,2	104,8	653,9	404,9	104,1	121,1	117,1	120,8	105,9
<b>2011. 01 - 12 =100%</b>	112,2	110,0	303,6	229,1	76,3	119,5	98,1	118,1	102,4

[Vissza a tartalomjegyzékhez](#)[előző](#)[következő](#)

**Az egészségügyben foglalkoztatottak létszám és illetmény adatai havonként 2012. I. negyedévében, és azok változása az előző évhez mérten  
- munkaköri csoportok és foglalkoztatási módok szerint, MÁK illetményszámfejtésű intézetek adatai**

Egyéb módon foglalkoztatottak összesen

Időszak (havi Kh-Ri átlag)	Jövedelem						Jövedelem összesen	Átlagléttség	
	Kereset					Kereset összesen			Egyéb juttatások
	Alapilletmény	Illetmény pótlékok	Illetmény kiegészítések	Ügyeleti, készenléti díj	Túlmunka díj				
	Ft/fő/hó	Ft/fő/hó	Ft/fő/hó	Ft/fő/hó	Ft/fő/hó	Ft/fő/hó			Ft/fő/hó
<b>2011. 01 - 03.</b>	41 301	1 824	32 640	2 971	740	79 476	34 951	114 427	1 175
<b>2012. 01 - 03.</b>	42 320	2 277	22 112	2 372	272	69 353	19 338	88 691	857
<b>2011. 10 - 12. =100%</b>	102,5	124,8	67,7	79,8	36,7	87,3	55,3	77,5	73,0
<b>2011. 01 - 12.</b>	38 718	1 780	33 531	2 570	411	77 011	34 837	111 848	1 105
<b>2011. 01 - 12 =100%</b>	109,3	127,9	65,9	92,3	66,1	90,1	55,5	79,3	77,5
<b>2011. január</b>	42 717	1 849	29 702	3 293	1 935	79 496	25 094	104 591	1 177
<b>2012. január</b>	39 127	2 253	24 316	2 892	379	68 967	19 177	88 144	845
<b>2011. január =100%</b>	91,6	121,8	81,9	87,8	19,6	86,8	76,4	84,3	71,8
<b>2011. 01 - 12 =100%</b>	101,1	126,5	72,5	112,5	92,2	89,6	55,0	78,8	76,5
<b>2011. február</b>	42 267	1 896	33 850	3 053	160	81 228	33 894	115 121	1 183
<b>2012. február</b>	44 350	2 287	19 368	2 224	285	68 514	20 821	89 335	860
<b>2011. február =100%</b>	104,9	120,6	57,2	72,9	177,9	84,3	61,4	77,6	72,7
<b>2011. 01 - 12 =100%</b>	114,5	128,5	57,8	86,5	69,3	89,0	59,8	79,9	77,8
<b>2011. március</b>	38 887	1 726	34 378	2 563	121	77 676	45 985	123 661	1 164
<b>2012. március</b>	43 421	2 291	22 687	2 010	154	70 564	18 023	88 587	866
<b>2011. március =100%</b>	111,7	132,7	66,0	78,4	127,4	90,8	39,2	71,6	74,4
<b>2011. 01 - 12 =100%</b>	112,1	128,7	67,7	78,2	37,6	91,6	51,7	79,2	78,3

[Vissza a tartalomjegyzékhez](#)[előző](#)[következő](#)

**Az egészségügyben foglalkoztatottak létszám és illetmény adatai havonként 2012. I. negyedévében, és azok változása az előző évhez mérten  
- munkaköri csoportok és foglalkoztatási módok szerint, MÁK illetményszámfejtésű intézetek adatai**

Egyéb módon foglalkoztatott orvosok

Időszak (havi Kh-Ri átlag)	Jövedelem						Jövedelem összesen	Átlagléttség	
	Kereset					Kereset összesen			Egyéb juttatások
	Alapilletmény	Illetmény pótlékok	Illetmény kiegészítések	Ügyeleti, készenléti díj	Túlmunka díj				
	Ft/fő/hó	Ft/fő/hó	Ft/fő/hó	Ft/fő/hó	Ft/fő/hó	Ft/fő/hó			Ft/fő/hó
<b>2011. 01 - 03.</b>	47 762	1 824	22 843	5 932	1 463	79 824	15 611	95 435	538
<b>2012. 01 - 03.</b>	52 712	2 371	11 310	4 092	310	70 795	9 898	80 693	453
<b>2011. 10 - 12. =100%</b>	110,4	130,0	49,5	69,0	21,2	88,7	63,4	84,6	84,1
<b>2011. 01 - 12.</b>	48 567	1 878	19 225	5 043	681	75 393	16 459	91 853	509
<b>2011. 01 - 12 =100%</b>	108,5	126,2	58,8	81,2	45,6	93,9	60,1	87,9	88,9
<b>2011. január</b>	47 406	1 668	19 077	6 543	3 970	78 665	16 022	94 686	532
<b>2012. január</b>	52 149	2 300	7 310	4 990	549	67 297	9 064	76 361	451
<b>2011. január =100%</b>	110,0	137,9	38,3	76,3	13,8	85,5	56,6	80,6	84,9
<b>2011. 01 - 12 =100%</b>	107,4	122,5	38,0	99,0	80,6	89,3	55,1	83,1	88,6
<b>2011. február</b>	49 533	2 052	24 879	6 289	330	83 083	15 365	98 448	534
<b>2012. február</b>	52 796	2 244	11 666	3 777	213	70 694	11 038	81 732	454
<b>2011. február =100%</b>	106,6	109,3	46,9	60,1	64,5	85,1	71,8	83,0	85,0
<b>2011. 01 - 12 =100%</b>	108,7	119,5	60,7	74,9	31,3	93,8	67,1	89,0	89,2
<b>2011. március</b>	46 380	1 753	24 509	4 992	137	77 771	15 453	93 224	548
<b>2012. március</b>	53 188	2 568	14 938	3 514	171	74 379	9 586	83 966	453
<b>2011. március =100%</b>	114,7	146,5	60,9	70,4	124,9	95,6	62,0	90,1	82,6
<b>2011. 01 - 12 =100%</b>	109,5	136,7	77,7	69,7	25,1	98,7	58,2	91,4	88,9

[Vissza a tartalomjegyzékhez](#)[előző](#)[következő](#)

**Az egészségügyben foglalkoztatottak létszám és illetmény adatai havonként 2012. I. negyedévében, és azok változása az előző évhez mérten  
- munkaköri csoportok és foglalkoztatási módok szerint, MÁK illetményszámfejtésű intézetek adatai**

Egyéb módon foglalkoztatott egészségügyi szakdolgozók

Időszak (havi Kh-Ri átlag)	Jövedelem						Jövedelem összesen	Átlagléttség	
	Kereset					Kereset összesen			Egyéb juttatások
	Alapilletmény	Illetmény pótlékok	Illetmény kiegészítések	Ügyeleti, készenléti díj	Túlmunka díj				
	Ft/fő/hó	Ft/fő/hó	Ft/fő/hó	Ft/fő/hó	Ft/fő/hó	Ft/fő/hó			Ft/fő/hó
<b>2011. 01 - 03.</b>	37 468	2 479	43 046	393	153	83 538	50 484	134 023	315
<b>2012. 01 - 03.</b>	27 007	3 048	35 406	562	393	66 417	34 728	101 144	208
<b>2011. 10 - 12. =100%</b>	72,1	123,0	82,3	143,1	256,5	79,5	68,8	75,5	66,1
<b>2011. 01 - 12.</b>	28 947	2 103	49 484	421	192	81 147	53 759	134 906	317
<b>2011. 01 - 12 =100%</b>	93,3	145,0	71,6	133,4	204,8	81,8	64,6	75,0	65,7
<b>2011. január</b>	38 595	2 622	42 293	342	273	84 124	24 403	108 528	315
<b>2012. január</b>	18 721	2 651	48 577	598	265	70 812	37 673	108 485	209
<b>2011. január =100%</b>	48,5	101,1	114,9	174,9	97,4	84,2	154,4	100,0	66,2
<b>2011. 01 - 12 =100%</b>	64,7	126,0	98,2	142,0	138,4	87,3	70,1	80,4	65,9
<b>2011. február</b>	39 796	2 576	40 744	354	22	83 493	57 463	140 956	322
<b>2012. február</b>	31 805	3 566	27 172	640	661	63 843	40 827	104 671	214
<b>2011. február =100%</b>	79,9	138,4	66,7	180,5	2971,4	76,5	71,0	74,3	66,4
<b>2011. 01 - 12 =100%</b>	109,9	169,6	54,9	151,8	344,5	78,7	75,9	77,6	67,4
<b>2011. március</b>	33 877	2 232	46 224	484	168	82 985	69 921	152 906	308
<b>2012. március</b>	30 499	2 912	30 498	443	241	64 593	25 233	89 826	202
<b>2011. március =100%</b>	90,0	130,5	66,0	91,4	143,8	77,8	36,1	58,7	65,7
<b>2011. 01 - 12 =100%</b>	105,4	138,5	61,6	105,0	125,8	79,6	46,9	66,6	63,8

[Vissza a tartalomjegyzékhez](#)[előző](#)[következő](#)

**Az egészségügyben foglalkoztatottak létszám és illetmény adatai havonként 2012. I. negyedévében, és azok változása az előző évhez mérten  
- munkaköri csoportok és foglalkoztatási módok szerint, MÁK illetményszámfejtésű intézetek adatai**

Egyéb módon foglalkoztatott egyéb egészségügyi dolgozók

Időszak (havi Kh-Ri átlag)	Jövedelem						Jövedelem összesen	Átlagléttség	
	Kereset					Kereset összesen			Egyéb juttatások
	Alapilletmény	Illetmény pótlékok	Illetmény kiegészítések	Ügyeleti, készenléti díj	Túlmunka díj				
	Ft/fő/hó	Ft/fő/hó	Ft/fő/hó	Ft/fő/hó	Ft/fő/hó	Ft/fő/hó			Ft/fő/hó
<b>2011. 01 - 03.</b>	34 246	1 184	38 839	543	105	74 916	52 093	127 009	322
<b>2012. 01 - 03.</b>	34 583	1 243	32 943	320	53	69 142	24 798	93 941	196
<b>2011. 10 - 12. =100%</b>	101,0	105,0	84,8	58,9	51,1	92,3	47,6	74,0	61,0
<b>2011. 01 - 12.</b>	31 839	1 236	41 529	499	167	75 269	46 894	122 163	279
<b>2011. 01 - 12 =100%</b>	108,6	100,6	79,3	64,1	32,1	91,9	52,9	76,9	70,2
<b>2011. január</b>	39 099	1 403	34 787	876	245	76 409	40 383	116 792	330
<b>2012. január</b>	30 413	1 688	38 395	367	91	70 955	22 959	93 914	185
<b>2011. január =100%</b>	77,8	120,4	110,4	41,9	37,4	92,9	56,9	80,4	56,2
<b>2011. 01 - 12 =100%</b>	95,5	136,6	92,5	73,5	54,9	94,3	49,0	76,9	66,3
<b>2011. február</b>	32 823	972	41 731	421	18	75 965	40 987	116 952	327
<b>2012. február</b>	38 342	971	28 887	319	37	68 555	21 698	90 253	192
<b>2011. február =100%</b>	116,8	99,8	69,2	75,7	203,9	90,2	52,9	77,2	58,8
<b>2011. 01 - 12 =100%</b>	120,4	78,5	69,6	63,8	22,0	91,1	46,3	73,9	68,9
<b>2011. március</b>	30 566	1 174	40 106	316	47	72 209	76 387	148 596	308
<b>2012. március</b>	34 818	1 100	31 853	280	35	68 086	29 243	97 329	211
<b>2011. március =100%</b>	113,9	93,7	79,4	88,4	75,6	94,3	38,3	65,5	68,4
<b>2011. 01 - 12 =100%</b>	109,4	89,0	76,7	56,0	21,1	90,5	62,4	79,7	75,5

[Vissza a tartalomjegyzékhez](#)[előző](#)[következő](#)

**Az egészségügyben foglalkoztatottak létszám és illetmény adatai havonként 2012. I. negyedévében, és azok változása az előző évhez mérten  
- munkaköri csoportok és foglalkoztatási módok szerint, MÁK illetményszámfejtésű intézetek adatai**

Nyugdíjasként foglalkoztatottak összesen

Időszak (havi Kh-Ri átlag)	Jövedelem						Jövedelem összesen	Átlagléttség	
	Kereset					Kereset összesen			Egyéb juttatások
	Alapilletmény	Illetmény pótlékok	Illetmény kiegészítések	Ügyeleti, készenléti díj	Túlmunka díj				
	Ft/fő/hó	Ft/fő/hó	Ft/fő/hó	Ft/fő/hó	Ft/fő/hó	Ft/fő/hó			Ft/fő/hó
<b>2011. 01 - 03.</b>	144 597	15 114	13 777	5 390	2 780	181 658	10 674	192 332	3 019
<b>2012. 01 - 03.</b>	146 057	15 002	20 083	5 258	2 893	189 293	8 665	197 959	3 009
<b>2011. 10 - 12. =100%</b>	101,0	99,3	145,8	97,6	104,1	104,2	81,2	102,9	99,7
<b>2011. 01 - 12.</b>	144 373	14 962	17 031	5 324	2 792	184 482	15 023	199 505	3 025
<b>2011. 01 - 12 =100%</b>	101,2	100,3	117,9	98,8	103,6	102,6	57,7	99,2	99,5
<b>2011. január</b>	145 506	15 176	11 822	5 314	3 617	181 434	9 875	191 309	2 998
<b>2012. január</b>	145 447	14 948	18 568	4 932	3 664	187 560	8 964	196 524	3 035
<b>2011. január =100%</b>	100,0	98,5	157,1	92,8	101,3	103,4	90,8	102,7	101,2
<b>2011. 01 - 12 =100%</b>	100,7	99,9	109,0	92,6	131,2	101,7	59,7	98,5	100,3
<b>2011. február</b>	144 662	15 250	16 568	5 114	3 045	184 639	10 347	194 987	3 010
<b>2012. február</b>	146 468	15 227	21 297	4 957	3 268	191 217	8 844	200 062	3 013
<b>2011. február =100%</b>	101,2	99,8	128,5	96,9	107,3	103,6	85,5	102,6	100,1
<b>2011. 01 - 12 =100%</b>	101,5	101,8	125,0	93,1	117,0	103,7	58,9	100,3	99,6
<b>2011. március</b>	143 639	14 918	12 945	5 736	1 695	178 933	11 783	190 717	3 048
<b>2012. március</b>	146 262	14 829	20 398	5 896	1 728	189 113	8 181	197 293	2 979
<b>2011. március =100%</b>	101,8	99,4	157,6	102,8	101,9	105,7	69,4	103,4	97,8
<b>2011. 01 - 12 =100%</b>	101,3	99,1	119,8	110,7	61,9	102,5	54,5	98,9	98,5

[Vissza a tartalomjegyzékhez](#)[előző](#)[következő](#)

**Az egészségügyben foglalkoztatottak létszám és illetmény adatai havonként 2012. I. negyedévében, és azok változása az előző évhez mérten  
- munkaköri csoportok és foglalkoztatási módok szerint, MÁK illetményszámfejtésű intézetek adatai**

Nyugdíjasként foglalkoztatott orvosok

Időszak (havi Kh-Ri átlag)	Jövedelem						Jövedelem összesen	Átlagléttség	
	Kereset					Kereset összesen			Egyéb juttatások
	Alapilletmény	Illetmény pótlékok	Illetmény kiegészítések	Ügyeleti, készenléti díj	Túlmunka díj				
	Ft/fő/hó	Ft/fő/hó	Ft/fő/hó	Ft/fő/hó	Ft/fő/hó	Ft/fő/hó			Ft/fő/hó
<b>2011. 01 - 03.</b>	220 608	19 347	22 444	12 395	5 268	280 062	15 985	296 047	962
<b>2012. 01 - 03.</b>	230 004	18 974	21 019	13 243	5 944	289 184	12 400	301 585	909
<b>2011. 10 - 12. =100%</b>	104,3	98,1	93,7	106,8	112,8	103,3	77,6	101,9	94,5
<b>2011. 01 - 12.</b>	223 686	19 179	28 105	12 958	5 648	289 575	22 745	312 320	930
<b>2011. 01 - 12 =100%</b>	102,8	98,9	74,8	102,2	105,2	99,9	54,5	96,6	97,7
<b>2011. január</b>	220 931	19 447	20 585	11 907	6 773	279 643	15 112	294 755	962
<b>2012. január</b>	232 188	19 356	16 539	11 983	7 465	287 530	14 395	301 926	913
<b>2011. január =100%</b>	105,1	99,5	80,3	100,6	110,2	102,8	95,3	102,4	94,9
<b>2011. 01 - 12 =100%</b>	103,8	100,9	58,8	92,5	132,2	99,3	63,3	96,7	98,1
<b>2011. február</b>	221 500	19 614	24 613	11 893	5 932	283 552	15 855	299 408	958
<b>2012. február</b>	228 109	18 829	21 624	12 548	6 913	288 025	12 561	300 586	910
<b>2011. február =100%</b>	103,0	96,0	87,9	105,5	116,5	101,6	79,2	100,4	95,0
<b>2011. 01 - 12 =100%</b>	102,0	98,2	76,9	96,8	122,4	99,5	55,2	96,2	97,8
<b>2011. március</b>	219 401	18 982	22 145	13 379	3 108	277 015	16 984	293 999	965
<b>2012. március</b>	229 708	18 733	24 935	15 216	3 432	292 024	10 223	302 247	903
<b>2011. március =100%</b>	104,7	98,7	112,6	113,7	110,4	105,4	60,2	102,8	93,6
<b>2011. 01 - 12 =100%</b>	102,7	97,7	88,7	117,4	60,8	100,8	44,9	96,8	97,1

[Vissza a tartalomjegyzékhez](#)[előző](#)[következő](#)

**Az egészségügyben foglalkoztatottak létszám és illetmény adatai havonként 2012. I. negyedévében, és azok változása az előző évhez mérten  
- munkaköri csoportok és foglalkoztatási módok szerint, MÁK illetményszámfejtésű intézetek adatai**

Nyugdíjasként foglalkoztatott egészségügyi szakdolgozók

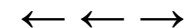
Időszak (havi Kh-Ri átlag)	Jövedelem						Jövedelem összesen	Átlagléttség	
	Kereset					Kereset összesen			Egyéb juttatások
	Alapilletmény	Illetmény pótlékok	Illetmény kiegészítések	Ügyeleti, készenléti díj	Túlmunka díj				
	Ft/fő/hó	Ft/fő/hó	Ft/fő/hó	Ft/fő/hó	Ft/fő/hó	Ft/fő/hó			Ft/fő/hó
<b>2011. 01 - 03.</b>	109 451	20 313	9 796	2 813	2 181	144 554	8 117	152 672	954
<b>2012. 01 - 03.</b>	107 575	20 562	20 855	2 388	2 044	153 424	8 097	161 521	972
<b>2011. 10 - 12. =100%</b>	98,3	101,2	212,9	84,9	93,7	106,1	99,7	105,8	101,9
<b>2011. 01 - 12.</b>	109 503	20 300	14 334	2 582	1 988	148 708	12 308	161 016	972
<b>2011. 01 - 12 =100%</b>	98,2	101,3	145,5	92,5	102,8	103,2	65,8	100,3	100,1
<b>2011. január</b>	110 132	20 412	9 371	3 101	3 087	146 103	9 072	155 175	944
<b>2012. január</b>	105 652	20 326	22 193	2 691	2 512	153 374	9 122	162 495	983
<b>2011. január =100%</b>	95,9	99,6	236,8	86,8	81,4	105,0	100,5	104,7	104,2
<b>2011. 01 - 12 =100%</b>	96,5	100,1	154,8	104,2	126,4	103,1	74,1	100,9	101,1
<b>2011. február</b>	108 838	20 347	9 807	2 419	2 294	143 706	5 314	149 020	956
<b>2012. február</b>	109 112	20 895	20 381	1 909	2 426	154 724	8 440	163 164	973
<b>2011. február =100%</b>	100,3	102,7	207,8	78,9	105,8	107,7	158,8	109,5	101,8
<b>2011. 01 - 12 =100%</b>	99,6	102,9	142,2	73,9	122,1	104,0	68,6	101,3	100,1
<b>2011. március</b>	109 393	20 181	10 202	2 922	1 182	143 880	9 962	153 842	964
<b>2012. március</b>	107 985	20 467	19 968	2 564	1 178	152 162	6 703	158 865	962
<b>2011. március =100%</b>	98,7	101,4	195,7	87,7	99,6	105,8	67,3	103,3	99,8
<b>2011. 01 - 12 =100%</b>	98,6	100,8	139,3	99,3	59,3	102,3	54,5	98,7	99,0

[Vissza a tartalomjegyzékhez](#)[előző](#)[következő](#)

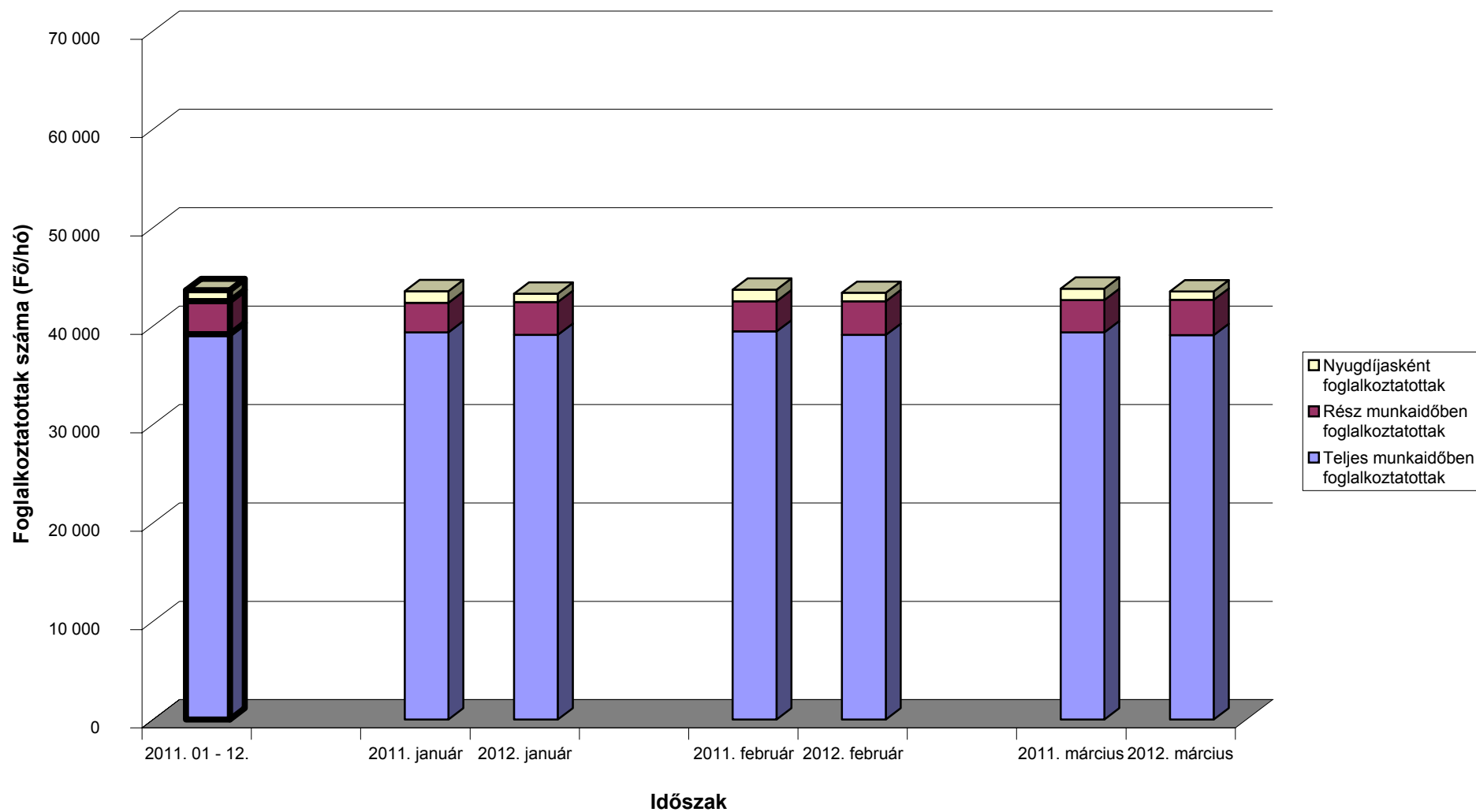
**Az egészségügyben foglalkoztatottak létszám és illetmény adatai havonként 2012. I. negyedévében, és azok változása az előző évhez mérten  
- munkaköri csoportok és foglalkoztatási módok szerint, MÁK illetményszámfejtésű intézetek adatai**

Nyugdíjasként foglalkoztatott egyéb egészségügyi dolgozók

Időszak (havi Kh-Ri átlag)	Jövedelem						Jövedelem összesen	Átlagléttség	
	Kereset					Kereset összesen			Egyéb juttatások
	Alapilletmény	Illetmény pótlékok	Illetmény kiegészítések	Ügyeleti, készenléti díj	Túlmunka díj				
	Ft/fő/hó	Ft/fő/hó	Ft/fő/hó	Ft/fő/hó	Ft/fő/hó	Ft/fő/hó			Ft/fő/hó
<b>2011. 01 - 03.</b>	108 731	6 923	9 664	1 510	1 129	127 958	8 255	136 213	1 103
<b>2012. 01 - 03.</b>	111 602	7 008	18 663	1 300	1 166	139 739	6 147	145 886	1 128
<b>2011. 10 - 12. =100%</b>	102,6	101,2	193,1	86,1	103,3	109,2	74,5	107,1	102,3
<b>2011. 01 - 12.</b>	108 857	6 853	10 195	1 375	1 122	128 403	10 977	139 380	1 123
<b>2011. 01 - 12 =100%</b>	102,5	102,3	183,1	94,6	103,9	108,8	56,0	104,7	100,4
<b>2011. január</b>	109 664	6 898	6 225	1 421	1 297	125 504	5 958	131 462	1 093
<b>2012. január</b>	110 302	6 781	17 068	1 217	1 614	136 982	4 479	141 460	1 139
<b>2011. január =100%</b>	100,6	98,3	274,2	85,7	124,5	109,1	75,2	107,6	104,3
<b>2011. 01 - 12 =100%</b>	101,3	98,9	167,4	88,5	143,8	106,7	40,8	101,5	101,4
<b>2011. február</b>	108 774	6 999	15 432	1 543	1 177	133 925	9 923	143 848	1 097
<b>2012. február</b>	112 873	7 447	21 821	1 468	1 056	144 664	6 199	150 863	1 130
<b>2011. február =100%</b>	103,8	106,4	141,4	95,1	89,7	108,0	62,5	104,9	103,0
<b>2011. 01 - 12 =100%</b>	103,7	108,7	214,0	106,8	94,1	112,7	56,5	108,2	100,6
<b>2011. március</b>	107 775	6 875	7 370	1 566	918	124 504	8 866	133 370	1 119
<b>2012. március</b>	111 643	6 795	17 091	1 214	820	137 563	7 800	145 363	1 114
<b>2011. március =100%</b>	103,6	98,8	231,9	77,5	89,3	110,5	88,0	109,0	99,6
<b>2011. 01 - 12 =100%</b>	102,6	99,1	167,6	88,3	73,1	107,1	71,1	104,3	99,2



**A mintában szereplő intézetek létszámadatai foglalkoztatási módok szerint**



[Vissza a tartalomjegyzékhez](#)[előző](#)[következő](#)

**Az egészségügyben teljes munkaidőben foglalkoztatottak létszám és illetmény adatai havonként 2012. I. negyedévében, és azok változása az előző évhez mérten  
- intézet típusok szerint, MÁK illetményszámfejtésű intézetek adatai**

## Országos intézetek

Időszak (havi Kh-Ri átlag)	Jövedelem							Jövedelem összesen	Átlagléttség
	Kereset					Kereset összesen	Egyéb juttatások		
	Alapilletmény	Illetmény pótlékok	Illetmény kiegészítések	Ügyeleti, készenléti díj	Túlmunka díj				
	Ft/fő/hó	Ft/fő/hó	Ft/fő/hó	Ft/fő/hó	Ft/fő/hó	Ft/fő/hó	Ft/fő/hó		
<b>2011. 01 - 03.</b>	145 235	21 266	17 693	10 431	3 862	198 487	8 383	206 869	3 491
<b>2012. 01 - 03.</b>	152 740	21 619	24 418	12 157	4 936	215 870	7 370	223 240	3 504
<b>2011. 10 - 12. =100%</b>	105,2	101,7	138,0	116,5	127,8	108,8	87,9	107,9	100,4
<b>2011. 01 - 12.</b>	147 226	21 611	22 760	11 185	4 129	206 911	11 021	217 932	3 494
<b>2011. 01 - 12 =100%</b>	103,7	100,0	107,3	108,7	119,5	104,3	66,9	102,4	100,3
<b>2011. január</b>	145 387	21 155	16 678	10 346	5 101	198 667	7 762	206 429	3 501
<b>2012. január</b>	150 201	21 226	19 233	12 407	6 262	209 329	5 295	214 624	3 493
<b>2011. január =100%</b>	103,3	100,3	115,3	119,9	122,8	105,4	68,2	104,0	99,8
<b>2011. 01 - 12 =100%</b>	102,0	98,2	84,5	110,9	151,6	101,2	48,0	98,5	100,0
<b>2011. február</b>	144 822	21 537	16 749	10 645	3 283	197 036	9 394	206 430	3 500
<b>2012. február</b>	153 647	21 960	27 922	11 867	4 306	219 702	7 587	227 289	3 502
<b>2011. február =100%</b>	106,1	102,0	166,7	111,5	131,2	111,5	80,8	110,1	100,0
<b>2011. 01 - 12 =100%</b>	104,4	101,6	122,7	106,1	104,3	106,2	68,8	104,3	100,2
<b>2011. március</b>	145 496	21 104	19 668	10 302	3 196	199 767	7 989	207 756	3 472
<b>2012. március</b>	154 359	21 670	26 078	12 197	4 247	218 550	9 216	227 766	3 517
<b>2011. március =100%</b>	106,1	102,7	132,6	118,4	132,9	109,4	115,4	109,6	101,3
<b>2011. 01 - 12 =100%</b>	104,8	100,3	114,6	109,0	102,8	105,6	83,6	104,5	100,7

[Vissza a tartalomjegyzékhez](#)[előző](#)[következő](#)

**Az egészségügyben teljes munkaidőben foglalkoztatottak létszám és illetmény adatai havonként 2012. I. negyedévében, és azok változása az előző évhez mérten  
- intézet típusok szerint, MÁK illetményszámfejtésű intézetek adatai**

Megyei kórházak

Időszak (havi Kh-Ri átlag)	Jövedelem						Jövedelem összesen	Átlagléttség	
	Kereset					Kereset összesen			Egyéb juttatások
	Alapilletmény	Illetmény pótlékok	Illetmény kiegészítések	Ügyeleti, készenléti díj	Túlmunka díj				
	Ft/fő/hó	Ft/fő/hó	Ft/fő/hó	Ft/fő/hó	Ft/fő/hó	Ft/fő/hó			Ft/fő/hó
<b>2011. 01 - 03.</b>	121 888	24 116	10 151	9 441	3 891	169 487	4 782	174 270	12 587
<b>2012. 01 - 03.</b>	127 931	23 850	18 839	9 926	4 379	184 925	4 821	189 746	12 604
<b>2011. 10 - 12. =100%</b>	105,0	98,9	185,6	105,1	112,6	109,1	100,8	108,9	100,1
<b>2011. 01 - 12.</b>	122 830	23 953	14 894	9 407	3 864	174 947	6 969	181 916	12 504
<b>2011. 01 - 12 =100%</b>	104,2	99,6	126,5	105,5	113,3	105,7	69,2	104,3	100,8
<b>2011. január</b>	121 856	24 767	10 165	8 729	6 446	171 965	4 412	176 377	12 593
<b>2012. január</b>	127 552	23 550	22 639	8 509	6 935	189 185	3 578	192 763	12 598
<b>2011. január =100%</b>	104,7	95,1	222,7	97,5	107,6	110,0	81,1	109,3	100,0
<b>2011. 01 - 12 =100%</b>	103,8	98,3	152,0	90,5	179,5	108,1	51,3	106,0	100,8
<b>2011. február</b>	122 149	23 970	11 460	10 693	1 638	169 910	5 418	175 328	12 597
<b>2012. február</b>	126 843	24 147	17 957	11 300	2 440	182 686	4 546	187 232	12 613
<b>2011. február =100%</b>	103,8	100,7	156,7	105,7	148,9	107,5	83,9	106,8	100,1
<b>2011. 01 - 12 =100%</b>	103,3	100,8	120,6	120,1	63,1	104,4	65,2	102,9	100,9
<b>2011. március</b>	121 659	23 611	8 826	8 898	3 588	166 582	4 517	171 098	12 570
<b>2012. március</b>	129 399	23 851	15 923	9 968	3 766	182 907	6 339	189 246	12 600
<b>2011. március =100%</b>	106,4	101,0	180,4	112,0	105,0	109,8	140,4	110,6	100,2
<b>2011. 01 - 12 =100%</b>	105,3	99,6	106,9	106,0	97,5	104,5	91,0	104,0	100,8

[Vissza a tartalomjegyzékhez](#)[előző](#)[következő](#)

**Az egészségügyben teljes munkaidőben foglalkoztatottak létszám és illetmény adatai havonként 2012. I. negyedévében, és azok változása az előző évhez mérten  
- intézet típusok szerint, MÁK illetményszámfejtésű intézetek adatai**

## Fővárosi kórházak

Időszak (havi Kh-Ri átlag)	Jövedelem							Jövedelem összesen	Átlagléttség
	Kereset					Kereset összesen	Egyéb juttatások		
	Alapilletmény	Illetmény pótlékok	Illetmény kiegészítések	Ügyeleti, készenléti díj	Túlmunka díj				
	Ft/fő/hó	Ft/fő/hó	Ft/fő/hó	Ft/fő/hó	Ft/fő/hó	Ft/fő/hó	Ft/fő/hó		
<b>2011. 01 - 03.</b>	131 681	23 841	9 411	12 957	10 673	188 563	4 317	192 880	3 938
<b>2012. 01 - 03.</b>	138 117	23 711	16 072	14 582	11 322	203 803	5 788	209 591	3 781
<b>2011. 10 - 12. =100%</b>	104,9	99,5	170,8	112,5	106,1	108,1	134,1	108,7	96,0
<b>2011. 01 - 12.</b>	132 440	23 743	13 679	13 662	10 032	193 556	6 773	200 330	3 885
<b>2011. 01 - 12 =100%</b>	104,3	99,9	117,5	106,7	112,9	105,3	85,5	104,6	97,3
<b>2011. január</b>	131 996	23 874	10 495	11 648	13 497	191 511	4 083	195 594	3 931
<b>2012. január</b>	137 752	23 353	15 880	13 407	13 183	203 575	6 459	210 034	3 807
<b>2011. január =100%</b>	104,4	97,8	151,3	115,1	97,7	106,3	158,2	107,4	96,8
<b>2011. 01 - 12 =100%</b>	104,0	98,4	116,1	98,1	131,4	105,2	95,4	104,8	98,0
<b>2011. február</b>	131 470	24 057	8 966	10 957	12 788	188 239	4 062	192 301	3 951
<b>2012. február</b>	138 451	24 022	15 839	11 844	13 433	203 587	4 741	208 328	3 769
<b>2011. február =100%</b>	105,3	99,9	176,7	108,1	105,0	108,2	116,7	108,3	95,4
<b>2011. 01 - 12 =100%</b>	104,5	101,2	115,8	86,7	133,9	105,2	70,0	104,0	97,0
<b>2011. március</b>	131 578	23 591	8 773	16 274	5 725	185 942	4 806	190 748	3 933
<b>2012. március</b>	138 153	23 763	16 499	18 509	7 326	204 251	6 157	210 408	3 766
<b>2011. március =100%</b>	105,0	100,7	188,1	113,7	128,0	109,8	128,1	110,3	95,8
<b>2011. 01 - 12 =100%</b>	104,3	100,1	120,6	135,5	73,0	105,5	90,9	105,0	96,9

[Vissza a tartalomjegyzékhez](#)[előző](#)[következő](#)

**Az egészségügyben teljes munkaidőben foglalkoztatottak létszám és illetmény adatai havonként 2012. I. negyedévében, és azok változása az előző évhez mérten  
- intézet típusok szerint, MÁK illetményszámfejtésű intézetek adatai**

Városi kórházak, szakkórházak, krónikus intézmények

Időszak (havi Kh-Ri átlag)	Jövedelem							Jövedelem összesen	Átlagléttség
	Kereset					Kereset összesen	Egyéb juttatások		
	Alapilletmény	Illetmény pótlékok	Illetmény kiegészítések	Ügyeleti, készenléti díj	Túlmunka díj				
	Ft/fő/hó	Ft/fő/hó	Ft/fő/hó	Ft/fő/hó	Ft/fő/hó	Ft/fő/hó	Ft/fő/hó		
<b>2011. 01 - 03.</b>	122 215	22 489	5 829	5 934	3 003	159 471	5 963	165 434	14 729
<b>2012. 01 - 03.</b>	129 374	22 795	13 557	6 418	3 466	175 609	6 425	182 033	14 653
<b>2011. 10 - 12. =100%</b>	105,9	101,4	232,6	108,2	115,4	110,1	107,7	110,0	99,5
<b>2011. 01 - 12.</b>	123 061	22 651	10 273	6 088	3 278	165 350	8 207	173 558	14 684
<b>2011. 01 - 12 =100%</b>	105,1	100,6	132,0	105,4	105,7	106,2	78,3	104,9	99,8
<b>2011. január</b>	122 053	22 627	6 892	5 482	4 278	161 331	5 212	166 543	14 694
<b>2012. január</b>	127 792	22 509	14 342	5 943	4 962	175 548	4 704	180 252	14 650
<b>2011. január =100%</b>	104,7	99,5	208,1	108,4	116,0	108,8	90,3	108,2	99,7
<b>2011. 01 - 12 =100%</b>	103,8	99,4	139,6	97,6	151,4	106,2	57,3	103,9	99,8
<b>2011. február</b>	122 716	22 702	5 865	6 584	2 604	160 472	6 021	166 493	14 750
<b>2012. február</b>	130 747	23 128	14 629	7 099	2 846	178 449	6 762	185 210	14 659
<b>2011. február =100%</b>	106,5	101,9	249,4	107,8	109,3	111,2	112,3	111,2	99,4
<b>2011. 01 - 12 =100%</b>	106,2	102,1	142,4	116,6	86,8	107,9	82,4	106,7	99,8
<b>2011. március</b>	121 877	22 139	4 734	5 734	2 132	156 616	6 654	163 270	14 744
<b>2012. március</b>	129 582	22 747	11 699	6 211	2 589	172 828	7 808	180 636	14 652
<b>2011. március =100%</b>	106,3	102,7	247,1	108,3	121,4	110,4	117,3	110,6	99,4
<b>2011. 01 - 12 =100%</b>	105,3	100,4	113,9	102,0	79,0	104,5	95,1	104,1	99,8

[Vissza a tartalomjegyzékhez](#)[előző](#)[következő](#)

**Az egészségügyben teljes munkaidőben foglalkoztatottak létszám és illetmény adatai havonként 2012. I. negyedévében, és azok változása az előző évhez mérten  
- intézet típusok szerint, MÁK illetményszámfejtésű intézetek adatai**

Szakorvosi rendelőintézetek

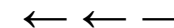
Időszak (havi Kh-Ri átlag)	Jövedelem						Jövedelem összesen	Átlagléttség	
	Kereset					Kereset összesen			Egyéb juttatások
	Alapilletmény	Illetmény pótlékok	Illetmény kiegészítések	Ügyeleti, készenléti díj	Túlmunka díj				
	Ft/fő/hó	Ft/fő/hó	Ft/fő/hó	Ft/fő/hó	Ft/fő/hó	Ft/fő/hó			Ft/fő/hó
<b>2011. 01 - 03.</b>	140 068	13 110	5 776	289	659	159 901	15 737	175 638	3 988
<b>2012. 01 - 03.</b>	145 566	13 530	13 534	257	713	173 600	8 563	182 163	3 921
<b>2011. 10 - 12. =100%</b>	103,9	103,2	234,3	89,0	108,2	108,6	54,4	103,7	98,3
<b>2011. 01 - 12.</b>	141 176	13 194	12 941	266	693	168 270	16 904	185 175	3 970
<b>2011. 01 - 12 =100%</b>	103,1	102,5	104,6	96,9	102,9	103,2	50,7	98,4	98,8
<b>2011. január</b>	140 659	12 907	5 142	297	583	159 588	17 266	176 854	3 989
<b>2012. január</b>	144 950	13 464	15 074	269	946	174 703	8 744	183 447	3 923
<b>2011. január =100%</b>	103,1	104,3	293,1	90,5	162,3	109,5	50,6	103,7	98,3
<b>2011. 01 - 12 =100%</b>	102,7	102,0	116,5	101,1	136,5	103,8	51,7	99,1	98,8
<b>2011. február</b>	139 824	13 146	7 094	325	826	161 216	12 689	173 905	3 993
<b>2012. február</b>	145 920	13 662	13 044	270	652	173 548	7 141	180 689	3 923
<b>2011. február =100%</b>	104,4	103,9	183,9	83,0	79,0	107,6	56,3	103,9	98,2
<b>2011. 01 - 12 =100%</b>	103,4	103,5	100,8	101,6	94,2	103,1	42,2	97,6	98,8
<b>2011. március</b>	139 720	13 276	5 087	246	567	158 897	17 261	176 158	3 981
<b>2012. március</b>	145 828	13 464	12 481	234	539	172 546	9 806	182 353	3 917
<b>2011. március =100%</b>	104,4	101,4	245,3	95,0	95,1	108,6	56,8	103,5	98,4
<b>2011. 01 - 12 =100%</b>	103,3	102,0	96,4	87,9	77,9	102,5	58,0	98,5	98,7

[Vissza a tartalomjegyzékhez](#)[előző](#)[következő](#)

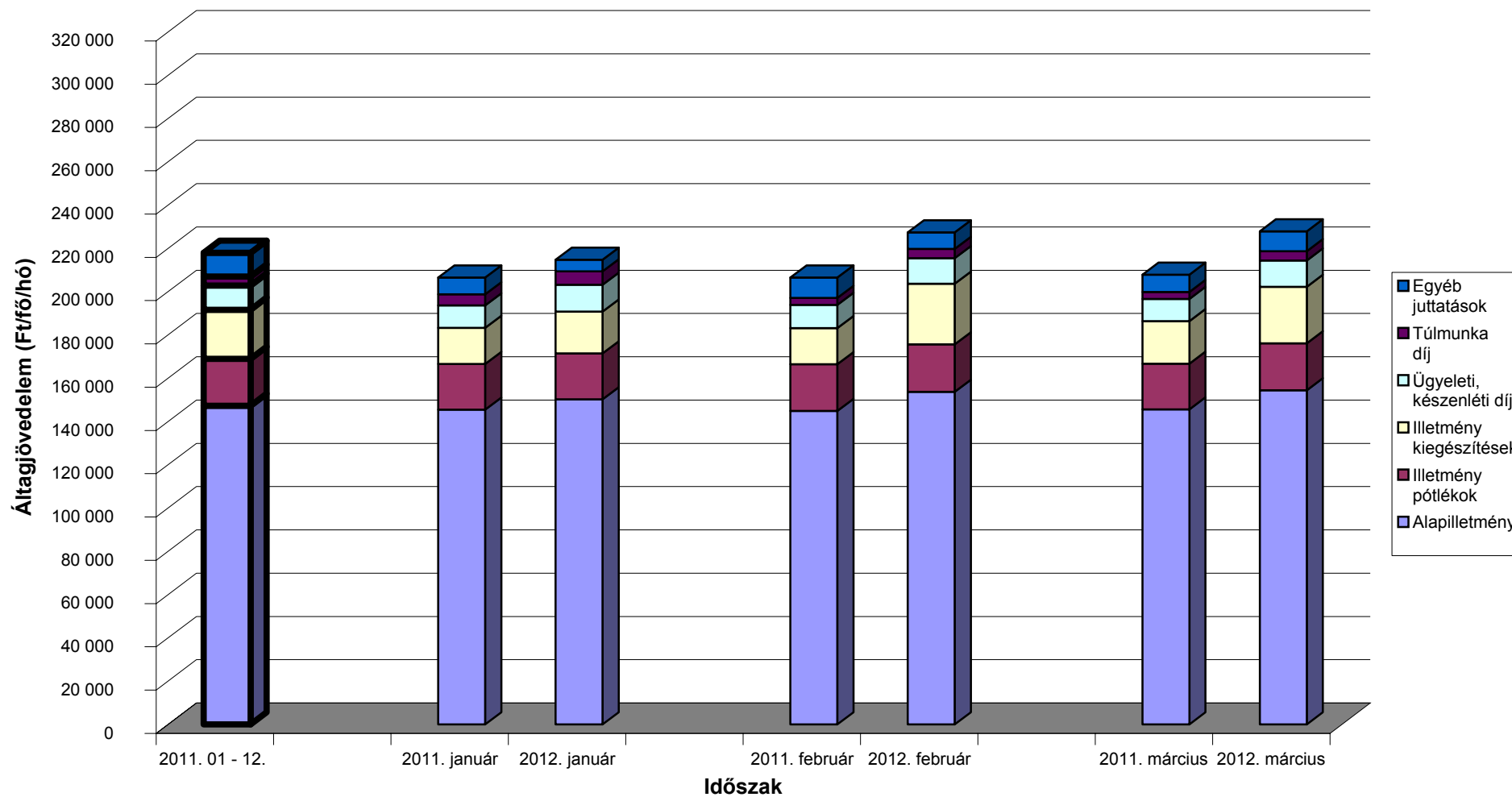
**Az egészségügyben teljes munkaidőben foglalkoztatottak létszám és illetmény adatai havonként 2012. I. negyedévében, és azok változása az előző évhez mérten  
- intézet típusok szerint, MÁK illetményszámfejtésű intézetek adatai**

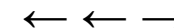
Alapellátási rendelőintézetek

Időszak (havi Kh-Ri átlag)	Jövedelem						Jövedelem összesen	Átlagléttség	
	Kereset					Kereset összesen			Egyéb juttatások
	Alapilletmény	Illetmény pótlékok	Illetmény kiegészítések	Ügyeleti, készenléti díj	Túlmunka díj				
	Ft/fő/hó	Ft/fő/hó	Ft/fő/hó	Ft/fő/hó	Ft/fő/hó	Ft/fő/hó			Ft/fő/hó
<b>2011. 01 - 03.</b>	142 492	6 389	6 222	214	499	155 816	13 098	168 914	650
<b>2012. 01 - 03.</b>	146 531	6 972	15 983	124	103	169 714	8 390	178 104	614
<b>2011. 10 - 12. =100%</b>	102,8	109,1	256,9	57,9	20,6	108,9	64,1	105,4	94,4
<b>2011. 01 - 12.</b>	144 478	6 572	11 661	195	178	163 084	18 653	181 737	633
<b>2011. 01 - 12 =100%</b>	101,4	106,1	137,1	63,6	57,8	104,1	45,0	98,0	96,9
<b>2011. január</b>	143 021	6 087	5 499	148	383	155 138	14 036	169 174	650
<b>2012. január</b>	147 970	6 818	16 762	118	104	171 773	5 220	176 993	615
<b>2011. január =100%</b>	103,5	112,0	304,8	80,1	27,1	110,7	37,2	104,6	94,6
<b>2011. 01 - 12 =100%</b>	102,4	103,7	143,8	60,7	58,3	105,3	28,0	97,4	97,1
<b>2011. február</b>	142 690	6 346	6 271	176	1 055	156 537	10 321	166 859	648
<b>2012. február</b>	146 470	7 220	15 163	108	149	169 110	10 455	179 565	616
<b>2011. február =100%</b>	102,6	113,8	241,8	61,2	14,1	108,0	101,3	107,6	95,1
<b>2011. 01 - 12 =100%</b>	101,4	109,9	130,0	55,1	83,7	103,7	56,1	98,8	97,3
<b>2011. március</b>	141 768	6 734	6 891	319	64	155 776	14 920	170 696	653
<b>2012. március</b>	145 144	6 877	16 026	147	56	168 249	9 499	177 749	611
<b>2011. március =100%</b>	102,4	102,1	232,5	46,0	87,5	108,0	63,7	104,1	93,5
<b>2011. 01 - 12 =100%</b>	100,5	104,6	137,4	75,2	31,3	103,2	50,9	97,8	96,4

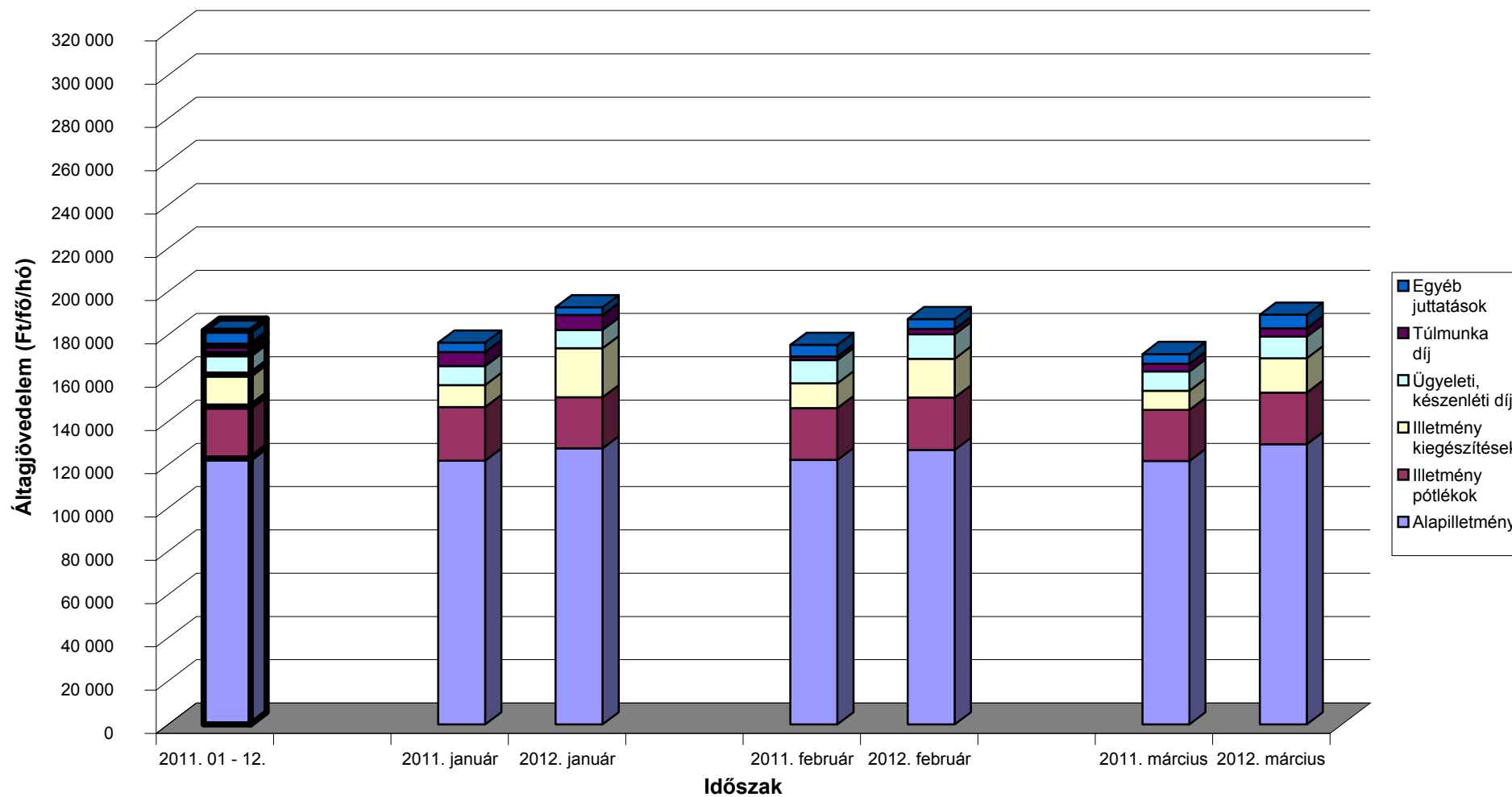


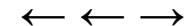
### A teljes munkaidőben foglalkoztatott egészségügyi dolgozók illetményei intézet típusonként Országos intézetek



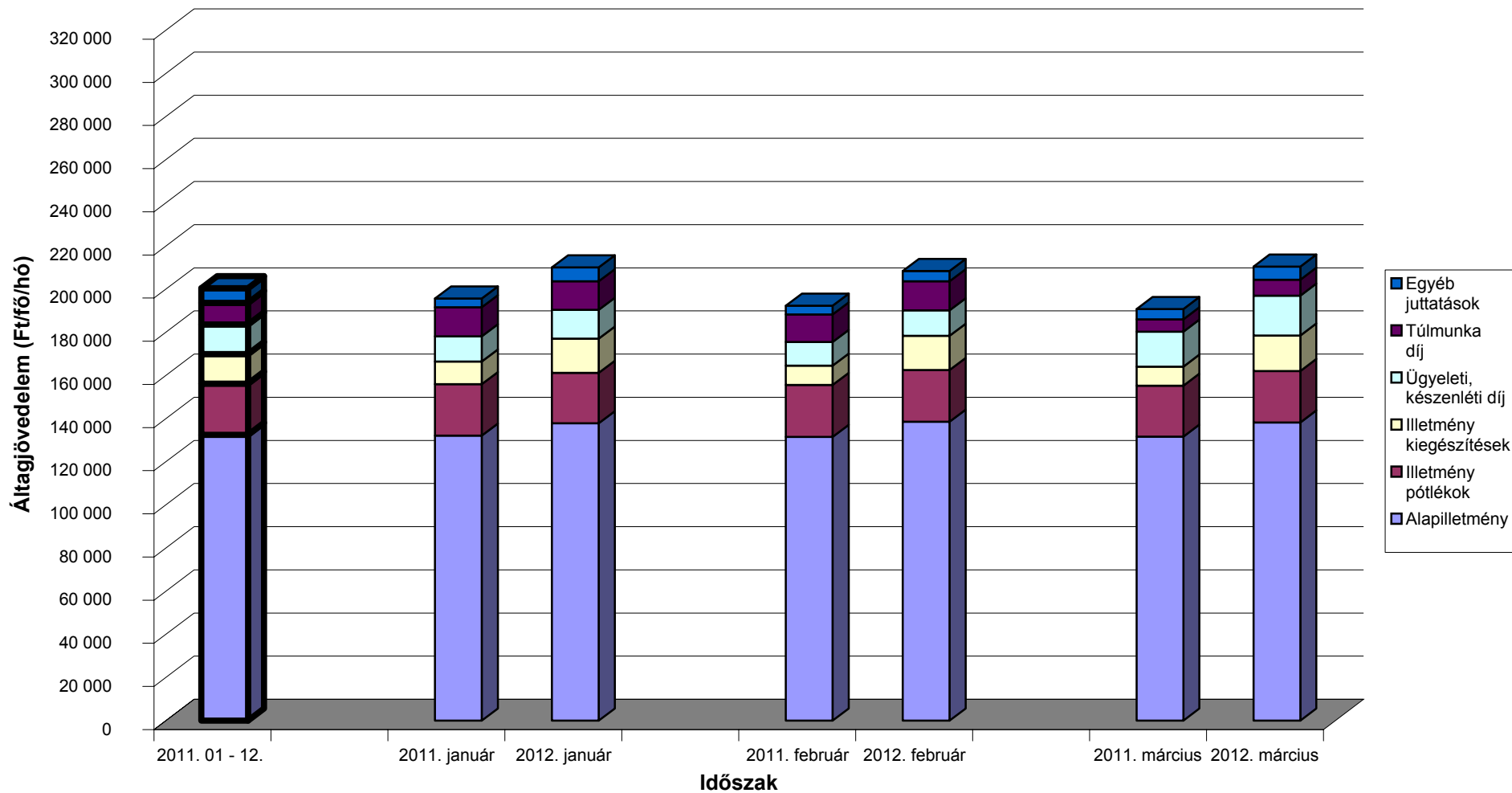


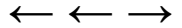
### A teljes munkaidőben foglalkoztatott egészségügyi dolgozók illetményei intézet típusonként Megyei kórházak



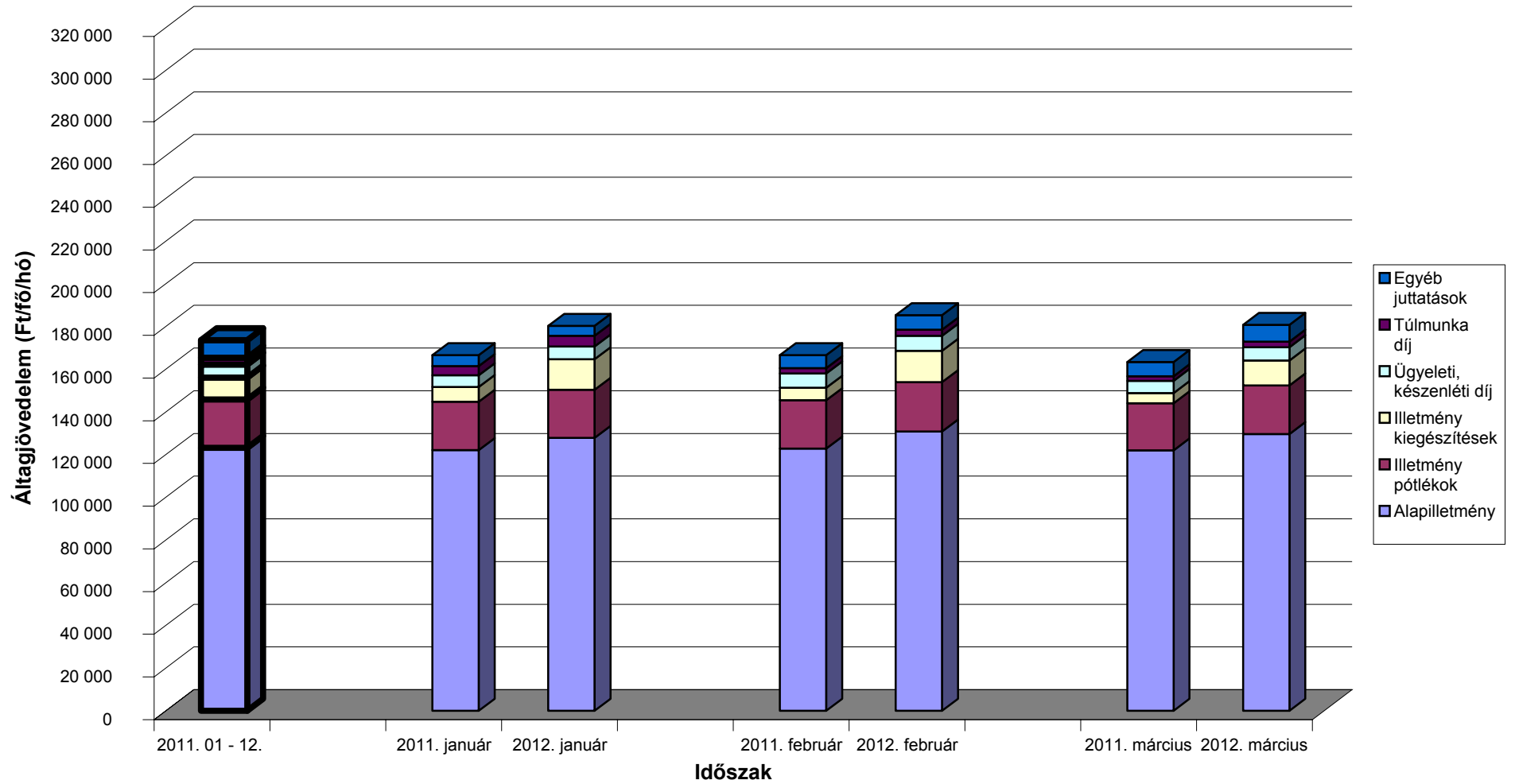


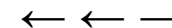
### A teljes munkaidőben foglalkoztatott egészségügyi dolgozók illetményei intézet típusonként Fővárosi kórházak



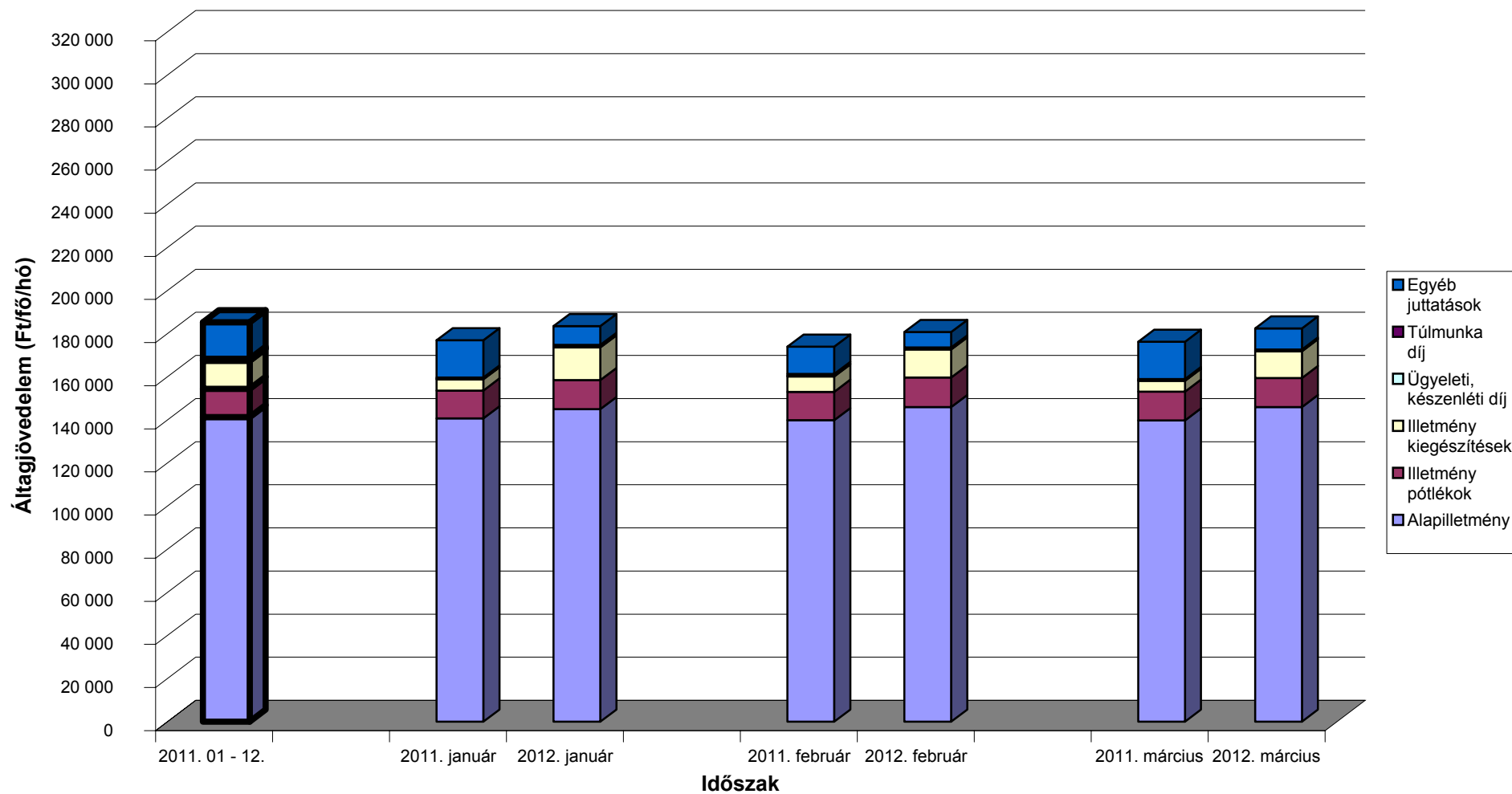


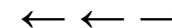
**A teljes munkaidőben foglalkoztatott egészségügyi dolgozók illetményei intézet típusonként  
Városi kórházak, szakkórházak, krónikus intézmények**



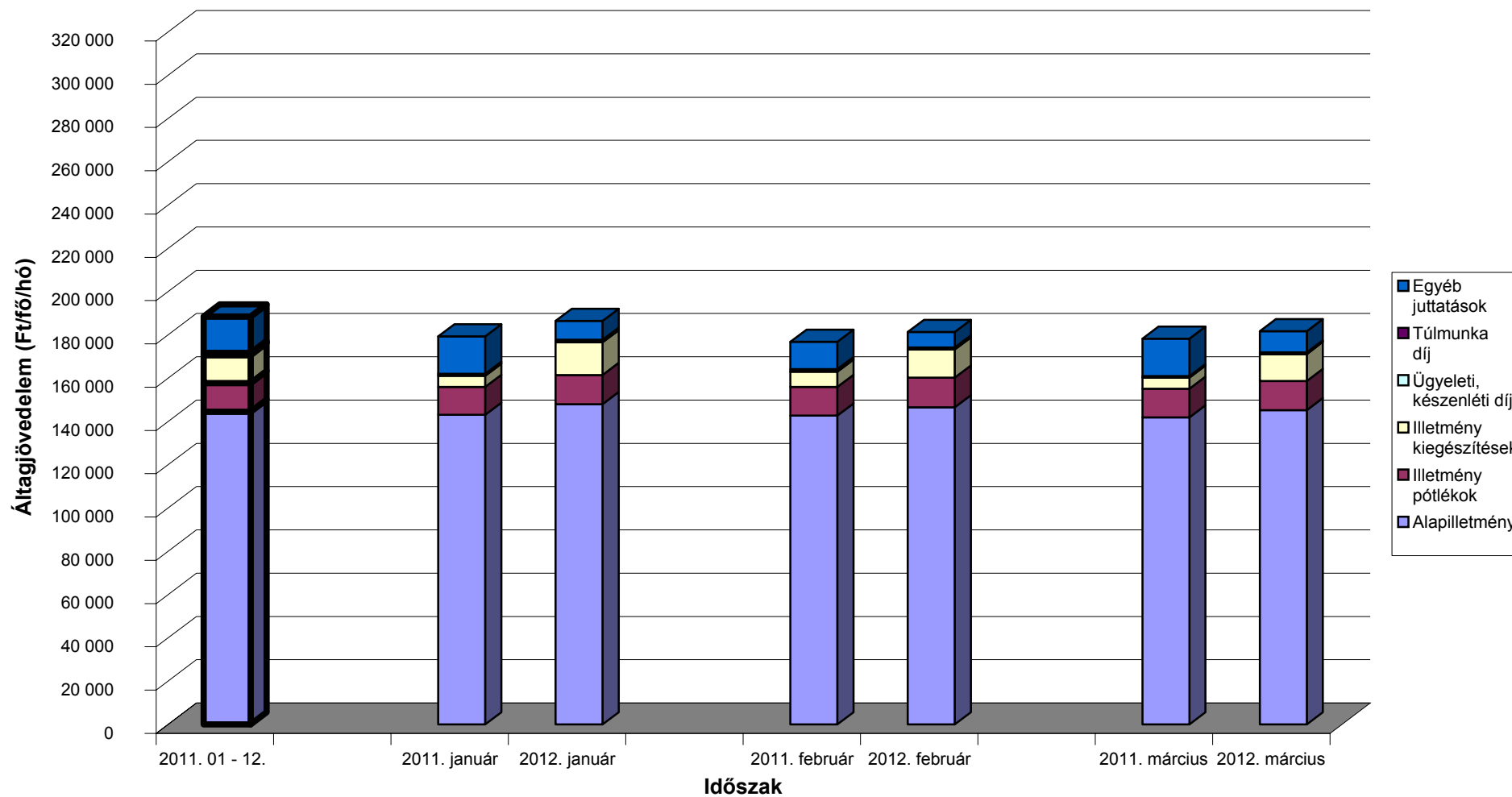


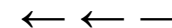
### A teljes munkaidőben foglalkoztatott egészségügyi dolgozók illetményei intézet típusonként Szakorvosi rendelőintézetek



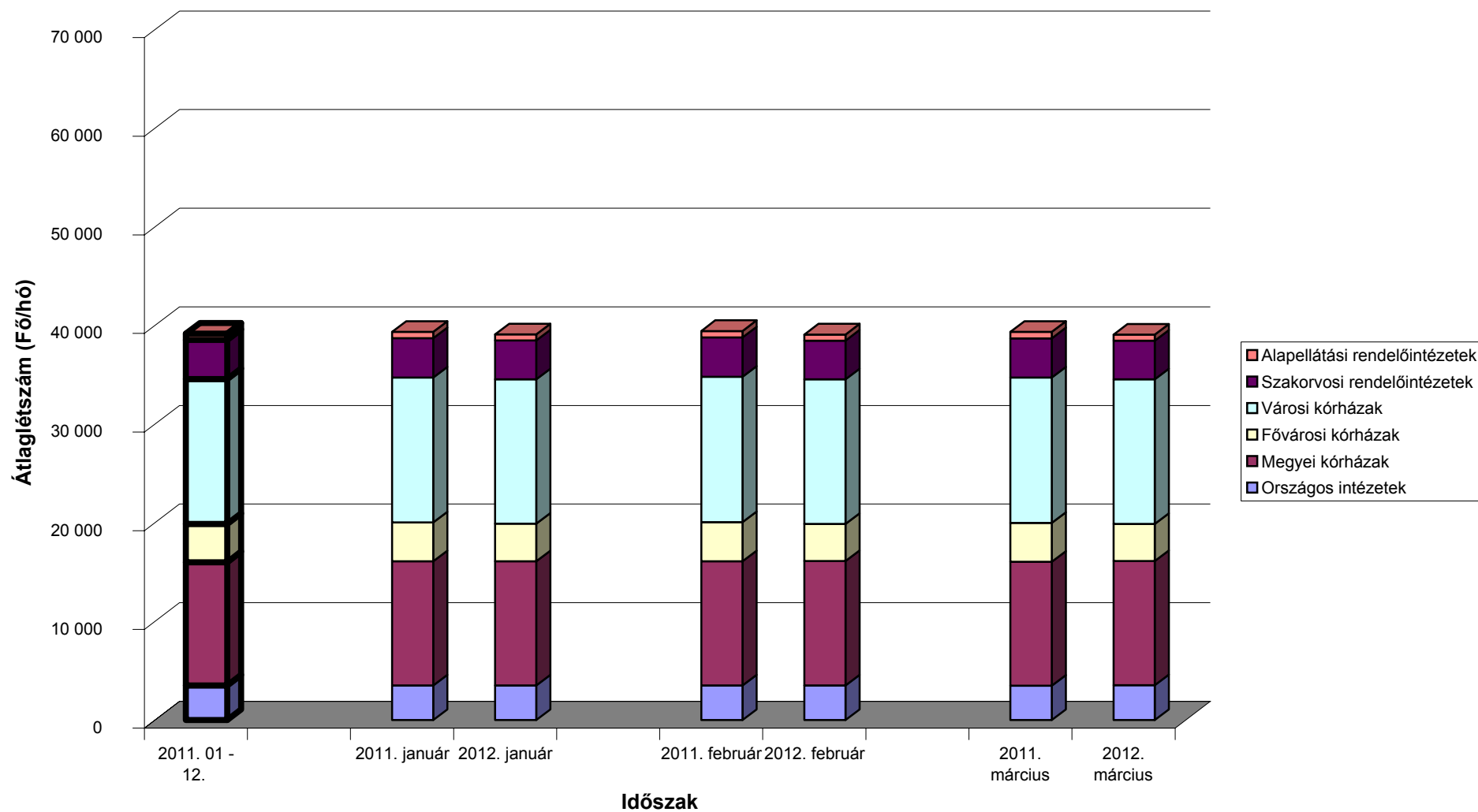


### A teljes munkaidőben foglalkoztatott egészségügyi dolgozók illetményei intézet típusonként Alapellátási rendelőintézetek





**A mintában szereplő intézetek teljes munkaidős alkalmazotti létszáma fenntartó szerint**



[Vissza a tartalomjegyzékhez](#)[előző](#)[következő](#)

**A 2011. és a 2012. I. negyedévi ügyelti-, készenléti- és túlmunkadíjak, valamint -órák összehasonlítása  
- munkaköri csoportok szerint, MÁK illetményszámfejtésű kórházak adatai**

Időszak (havi Kh-Ri átlag)	Összes foglalkoztatott												Létszám összesen
	Ügyelet				Készenlét				Túlmunka				
	Létszám	Létszám arány	Óra	Óradíj	Létszám	Létszám arány	Óra	Óradíj	Létszám	Létszám arány	Óra	Óradíj	
	fő	%	Óra/fő/hó	Ft/óra	fő	%	Óra/fő/hó	Ft/óra	fő	%	Óra/fő/hó	Ft/óra	
<b>Orvosok</b>													
2011. 01 - 03.	1 356	42	34	2 247	638	20	76	540	570	18	44	1 756	3 201
2012. 01 - 03.	1 393	44	34	2 498	621	20	78	556	602	19	38	1 924	3 171
(2011. 01 - 03 =100%)	102,7	103,7	99,0	111,2	97,4	98,3	102,7	103,1	105,7	106,7	86,1	109,6	99,1
2011. 01 - 12.	1 330	42	34	2 375	630	20	76	554	549	17	39	1 865	3 174
(2011. 01 - 12 =100%)	104,8	104,9	99,2	105,2	98,6	98,7	102,0	100,4	109,7	109,8	96,2	103,2	99,9
<b>Egészségügyi szakdolgozók</b>													
2011. 01 - 03.	879	8	39	1 283	293	3	91	247	1 465	14	24	1 077	10 688
2012. 01 - 03.	896	8	40	1 315	314	3	87	263	1 666	15	26	1 141	10 817
(2011. 01 - 03 =100%)	101,9	100,7	102,6	102,4	107,1	105,8	95,6	106,7	113,7	112,4	106,2	105,9	101,2
2011. 01 - 12.	905	8	39	1 282	304	3	89	250	1 601	15	23	1 118	10 770
(2011. 01 - 12 =100%)	99,0	98,6	102,2	102,6	103,5	103,1	97,9	105,3	104,1	103,6	110,4	102,0	100,4
<b>Egyéb egészségügyi dolgozók</b>													
2011. 01 - 03.	685	8	50	795	320	4	94	298	1 057	13	27	911	8 065
2012. 01 - 03.	665	8	52	830	313	4	96	250	1 086	14	26	916	7 854
(2011. 01 - 03 =100%)	97,1	99,7	104,1	104,4	97,6	100,2	102,9	83,9	102,8	105,5	96,5	100,6	97,4
2011. 01 - 12.	672	8	50	803	286	4	94	275	1 039	13	25	893	7 939
(2011. 01 - 12 =100%)	99,0	100,1	104,5	103,5	109,4	110,6	102,2	91,0	104,6	105,7	105,6	102,6	98,9
<b>Foglalkoztatottak összesen</b>													
2011. 01 - 03.	2 921	13	39	1 528	1 252	6	84	396	3 092	14	29	1 214	21 954
2012. 01 - 03.	2 955	14	40	1 648	1 248	6	85	394	3 355	15	28	1 262	21 842
(2011. 01 - 03 =100%)	101,2	101,7	101,2	107,9	99,7	100,2	101,0	99,3	108,5	109,1	97,2	104,0	99,5
2011. 01 - 12.	2 906	13	39	1 577	1 219	6	84	400	3 189	15	27	1 240	21 883
(2011. 01 - 12 =100%)	101,7	101,8	101,3	104,5	102,4	102,6	101,4	98,4	105,2	105,4	105,6	101,8	99,8

[Vissza a tartalomjegyzékhez](#)[előző](#)[következő](#)

**A 2011. és a 2012. I. negyedévi ügyelti-, készenléti- és túlmunkadíjak, valamint -órák összehasonlítása  
- munkaköri csoportok szerint, MÁK illetményszámfejtésű kórházak adatai**

Időszak (havi Kh-Ri átlag)	Összes foglalkoztatott								Létszám összesen
	Ügyelet - készenlét				Ügyelet - készenlét - túlmunka				
	Létszám	Létszám arány	Óra	Óradíj	Létszám	Létszám arány	Óra	Óradíj	
	fő	%	Óra/fő/hó	Ft/óra	fő	%	Óra/fő/hó	Ft/óra	
<b>Orvosok</b>									
2011. 01 - 03.	1 695	53	56	1 379	1 795	56	67	1 458	3 201
2012. 01 - 03.	1 723	54	56	1 519	1 834	58	65	1 597	3 171
(2011. 01 - 03 =100%)	101,6	102,6	99,2	110,1	102,2	103,2	96,7	109,5	99,1
2011. 01 - 12.	1 666	52	56	1 441	1 766	56	65	1 521	3 174
(2011. 01 - 12 =100%)	103,4	103,5	98,9	105,4	103,9	104,0	99,0	105,0	99,9
<b>Egészségügyi szakdolgozók</b>									
2011. 01 - 03.	1 087	10	56	827	2 184	20	44	919	10 688
2012. 01 - 03.	1 119	10	56	857	2 386	22	44	972	10 817
(2011. 01 - 03 =100%)	102,9	101,7	100,7	103,6	109,2	107,9	100,7	105,7	101,2
2011. 01 - 12.	1 122	10	55	833	2 338	22	43	940	10 770
(2011. 01 - 12 =100%)	99,8	99,3	101,5	102,9	102,1	101,6	104,3	103,4	100,4
<b>Egyéb egészségügyi dolgozók</b>									
2011. 01 - 03.	926	11	70	564	1 695	21	55	671	8 065
2012. 01 - 03.	891	11	73	562	1 707	22	55	670	7 854
(2011. 01 - 03 =100%)	96,2	98,7	104,8	99,5	100,7	103,4	99,5	99,8	97,4
2011. 01 - 12.	880	11	69	568	1 644	21	53	665	7 939
(2011. 01 - 12 =100%)	101,2	102,3	105,9	98,8	103,8	104,9	104,2	100,7	98,9
<b>Foglalkoztatottak összesen</b>									
2011. 01 - 03.	3 709	17	59	988	5 674	26	55	1 053	21 954
2012. 01 - 03.	3 733	17	60	1 055	5 927	27	54	1 116	21 842
(2011. 01 - 03 =100%)	100,7	101,2	100,9	106,7	104,5	105,0	98,3	106,0	99,5
2011. 01 - 12.	3 669	17	59	1 022	5 748	26	52	1 084	21 883
(2011. 01 - 12 =100%)	101,8	101,9	101,6	103,2	103,1	103,3	102,4	103,0	99,8

[Vissza a tartalomjegyzékhez](#)[előző](#)[következő](#)

**A 2011. és a 2012. I. negyedévi átlagos túlórák és túlóradíjak összehasonlítása  
- foglalkoztatási típusok és munkaköri csoportok szerint, MÁK illetményszámfejtésű intézetek adatai**

Összes foglalkoztatott

Időszak (havi Kh-Ri átlag)	Túlórák																Minta átlaglétszám
	Elrendelt				Önként vállalt rendszeres				Önként vállalt nem rendszeres				Összesen				
	Óraszám	Óradíj	Munkadíj	Létszám	Óraszám	Óradíj	Munkadíj	Létszám	Óraszám	Óradíj	Munkadíj	Létszám	Óraszám	Óradíj	Munkadíj	Létszám	
	Óra/hó	Ft/óra	Ft/fő/hó	fő	Óra/hó	Ft/óra	Ft/fő/hó	fő	Óra/hó	Ft/óra	Ft/fő/hó	fő	Óra/hó	Ft/óra	Ft/fő/hó	fő	
<b>Orvosok</b>																	
<b>2011. 01 - 03.</b>	14	2 281	31 277	465	49	2 225	108 060	177	79	1 448	114 325	286	42	1 767	75 050	885	5 986
<b>2012. 01 - 03.</b>	13	2 420	32 126	468	49	2 127	103 709	201	64	1 637	104 936	287	38	1 918	72 729	908	5 866
<b>(2011. 01 - 03 =100%)</b>	96,8	106,1	102,7	100,8	100,4	95,6	96,0	113,1	81,1	113,1	91,8	100,3	89,3	108,5	96,9	102,5	98,0
<b>2011. 01 - 12.</b>	14	2 336	31 921	457	49	2 145	105 762	191	67	1 584	105 600	263	38	1 885	71 928	870	5 917
<b>(2011. 01 - 12 =100%)</b>	97,2	103,6	100,6	102,4	98,9	99,2	98,1	105,0	96,2	103,3	99,4	109,2	99,4	101,8	101,1	104,3	99,1
<b>Egészségügyi szakdolgozók</b>																	
<b>2011. 01 - 03.</b>	15	1 028	15 346	2 133	49	1 156	56 654	147	70	839	59 017	216	22	992	21 868	2 460	22 092
<b>2012. 01 - 03.</b>	16	1 094	17 998	2 411	51	1 210	62 217	207	66	845	55 985	227	23	1 056	24 698	2 793	22 190
<b>(2011. 01 - 03 =100%)</b>	110,2	106,4	117,3	113,0	104,9	104,7	109,8	141,3	94,2	100,7	94,9	105,0	106,1	106,4	112,9	113,6	100,4
<b>2011. 01 - 12.</b>	15	1 065	15 720	2 377	51	1 163	59 693	185	62	903	56 034	208	21	1 045	21 951	2 738	22 181
<b>(2011. 01 - 12 =100%)</b>	111,5	102,7	114,5	101,4	100,1	104,1	104,2	111,8	106,8	93,5	99,9	109,1	111,4	101,0	112,5	102,0	100,0
<b>Egyéb egészségügyi dolgozók</b>																	
<b>2011. 01 - 03.</b>	16	968	15 074	1 512	53	978	51 500	150	93	552	51 045	139	25	849	21 135	1 779	15 591
<b>2012. 01 - 03.</b>	16	980	16 141	1 642	54	946	50 795	139	89	532	47 513	136	25	858	21 240	1 884	15 325
<b>(2011. 01 - 03 =100%)</b>	105,8	101,2	107,1	108,6	101,9	96,8	98,6	92,5	96,5	96,4	93,1	98,0	99,5	101,0	100,5	105,9	98,3
<b>2011. 01 - 12.</b>	15	965	14 452	1 579	53	901	47 333	144	87	552	47 984	125	23	847	19 498	1 829	15 530
<b>(2011. 01 - 12 =100%)</b>	110,0	101,5	111,7	104,0	102,2	105,0	107,3	96,3	102,8	96,3	99,0	108,7	107,6	101,3	108,9	103,0	98,7
<b>Foglalkoztatottak összesen</b>																	
<b>2011. 01 - 03.</b>	15	1 135	17 047	4 109	50	1 485	74 264	474	79	1 038	81 977	642	27	1 160	30 802	5 124	43 669
<b>2012. 01 - 03.</b>	16	1 165	18 787	4 521	51	1 461	74 549	547	70	1 081	75 833	650	26	1 195	31 336	5 585	43 381
<b>(2011. 01 - 03 =100%)</b>	107,3	102,7	110,2	110,0	102,0	98,4	100,4	115,3	88,8	104,2	92,5	101,4	98,7	103,1	101,7	109,0	99,3
<b>2011. 01 - 12.</b>	15	1 151	16 945	4 414	51	1 437	73 193	521	69	1 100	76 216	596	24	1 192	29 128	5 436	43 629
<b>(2011. 01 - 12 =100%)</b>	109,6	101,2	110,9	102,4	100,2	101,7	101,9	105,0	101,2	98,3	99,5	109,1	107,3	100,3	107,6	102,7	99,4

[Vissza a tartalomjegyzékhez](#)[előző](#)[következő](#)

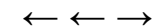
**A 2011. és a 2012. I. negyedévi bruttó és nettó keresetek összehasonlítása  
- foglalkoztatási típusok és munkaköri csoportok szerint, MÁK illetményszámfejtésű intézetek adatai**

Időszak (havi Kh-Ri átlag)	Összes foglalkoztatott			Teljes munkaidőben foglalkoztatottak			Rész munkaidőben foglalkoztatottak			Egyéb módon foglalkoztatottak		
	Kereset		Átlagléttség	Kereset		Átlagléttség	Kereset		Átlagléttség	Kereset		Átlagléttség
	bruttó	nettó		bruttó	nettó		bruttó	nettó		bruttó	nettó	
	Ft/fő/hó	Ft/fő/hó	fő	Ft/fő/hó	Ft/fő/hó	fő	Ft/fő/hó	Ft/fő/hó	fő	Ft/fő/hó	Ft/fő/hó	fő
<b>Orvosok</b>												
2011. 01 - 03.	301 634	192 574	5 986	340 213	215 399	4 800	199 910	134 450	647	79 824	58 870	538
2012. 01 - 03.	315 822	203 183	5 866	353 541	226 802	4 741	214 840	141 527	672	70 795	47 414	453
(2011. 01 - 03 =100%)	104,7	105,5	98,0	103,9	105,3	98,8	107,5	105,3	103,8	88,7	80,5	84,1
2011. 01 - 12.	310 511	197 967	5 917	349 818	221 275	4 760	206 496	138 222	648	75 393	56 093	509
(2011. 01 - 12 =100%)	101,7	102,6	99,1	101,1	102,5	99,6	104,0	102,4	103,8	93,9	84,5	88,9
<b>Egészségügyi szakdolgozók</b>												
2011. 01 - 03.	151 346	105 344	22 092	155 568	107 930	20 609	95 163	71 778	1 168	83 538	60 622	315
2012. 01 - 03.	166 456	108 981	22 190	171 352	112 089	20 609	108 114	72 153	1 372	66 417	44 066	208
(2011. 01 - 03 =100%)	110,0	103,5	100,4	110,1	103,9	100,0	113,6	100,5	117,5	79,5	72,7	66,1
2011. 01 - 12.	158 163	109 172	22 181	162 914	112 058	20 625	98 809	74 095	1 240	81 147	58 550	317
(2011. 01 - 12 =100%)	105,2	99,8	100,0	105,2	100,0	99,9	109,4	97,4	110,7	81,8	75,3	65,7
<b>Egyéb egészségügyi dolgozók</b>												
2011. 01 - 03.	124 533	88 867	15 591	130 058	92 297	13 973	77 283	60 140	1 296	74 916	55 567	322
2012. 01 - 03.	140 332	91 991	15 325	146 308	95 759	13 726	91 802	61 593	1 403	69 142	45 747	196
(2011. 01 - 03 =100%)	112,7	103,5	98,3	112,5	103,7	98,2	118,8	102,4	108,2	92,3	82,3	61,0
2011. 01 - 12.	126 708	90 121	15 530	133 221	94 191	13 785	75 266	58 542	1 466	75 269	55 048	279
(2011. 01 - 12 =100%)	110,8	102,1	98,7	109,8	101,7	99,6	122,0	105,2	95,7	91,9	83,1	70,2
<b>Foglalkoztatottak összesen</b>												
2011. 01 - 03.	162 373	111 418	43 669	169 023	115 483	39 383	109 505	79 967	3 112	79 476	58 435	1 175
2012. 01 - 03.	177 423	115 716	43 381	184 657	120 269	39 077	122 282	81 380	3 447	69 353	46 219	857
(2011. 01 - 03 =100%)	109,3	103,9	99,3	109,3	104,1	99,2	111,7	101,8	110,8	87,3	79,1	73,0
2011. 01 - 12.	167 628	114 433	43 629	175 178	119 043	39 170	109 313	79 679	3 354	77 011	56 533	1 105
(2011. 01 - 12 =100%)	0,0	101,1	99,4	105,4	101,0	99,8	111,9	102,1	102,8	90,1	81,8	77,5

## **A MINTÁBAN SZEREPLŐ INTÉZETEK FELSOROLÁSA**

- 1. TELJES MUNKAI DŐBEN FOGLALKOZTATOTTAK LÉTSZÁMA**
- 2. TELJES MUNKAI DŐBEN FOGLALKOZTATOTTAK JÖVEDELME**

*(Vissza a Tartalomra)*

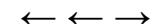


## Országos intézetek - Teljes munkaidőben foglalkoztatottak összesen

Intézet	Átlag létszám (fő/hó)			Létszám vált.	
	2011. 01 - 03. hó	2012. 01 - 03. hó	2011. 01 - 12. hó	2011. 01 - 03 hó=100%	2011. 01 - 12 hó=100%
0152 ORSZÁGOS SPORTEGÉSZSÉGÜGYI INTÉZET	236	221	227	93,6	97,1
0153 ORSZÁGOS REUMATOLÓGIAI ÉS FIZIOTERÁPIÁS INTÉZET	320	332	321	103,7	103,6
0154 ORSZÁGOS ONKOLÓGIAI INTÉZET	923	953	938	103,2	101,7
0156 ORSZÁGOS KORÁNYI TBC ÉS PULMONOLÓGIAI INTÉZET	481	467	472	97,0	98,8
0160 ORSZÁGOS ORVOSI REHABILITÁCIÓS INTÉZET	384	383	380	99,7	100,8
0162 GOTTSEGEN GYÖRGY ORSZÁGOS KARDIOLÓGIAI INTÉZET	501	499	508	99,6	98,2
0163 ORSZÁGOS IDEGTUDOMÁNYI INTÉZET	291	286	290	98,5	98,8
1968 ÁLLAMI SZÍVKÓRHÁZ BALATONFÜRED	355	363	358	102,3	101,3
<b>Összesen</b>	<b>3 491</b>	<b>3 504</b>	<b>3 494</b>	<b>100,4</b>	<b>100,3</b>

## Megyei kórházak - Teljes munkaidőben foglalkoztatottak összesen

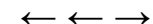
Intézet	Átlag létszám			Létszám vált.	
	2011. 01 - 03. hó	2012. 01 - 03. hó	2011. 01 - 12. hó	2011. 01 - 03 hó=100%	2011. 01 - 12 hó=100%
0301 BÁCS-KISKUN MEGYEI KÓRHÁZ A SZEGEDI TUDOMÁNYEGYETEM ÁLTALÁNO	1 596	1 620	1 609	101,5	100,7
0401 PÁNDY KÁLMÁN KÓRHÁZ	1 847	1 866	1 809	101,1	103,2
0502 BORSOD-ABAÚJ-ZEMPLÉN MEGYEI KÓRHÁZ ÉS EGYETEMI OKTATÓ KÓRHÁZ	2 750	2 708	2 715	98,5	99,7
0701 FEJÉR MEGYEI SZENT GYÖRGY KÓRHÁZ	2 232	2 260	2 239	101,3	100,9
0801 PETZ ALADÁR MEGYEI OKTATÓ KÓRHÁZ	1 904	1 897	1 890	99,6	100,4
1201 SZENT LÁZÁR MEGYEI KÓRHÁZ	775	769	773	99,2	99,5
1601 JÁSZ-NAGYKUN-SZOLNOK MEGYEI HETÉNYI GÉZA KÓRHÁZ-RENDELŐINTÉZ	1 482	1 483	1 469	100,1	101,0
<b>Összesen</b>	<b>12 587</b>	<b>12 604</b>	<b>12 504</b>	<b>100,1</b>	<b>100,8</b>

**Fővárosi kórházak - Teljes munkaidőben foglalkoztatottak összesen**

Intézet	Átlag létszám (fő/hó)			Létszám vált.	
	2011. 01 - 03. hó	2012. 01 - 03. hó	2011. 01 - 12. hó	2011. 01 - 03 hó=100%	2011. 01 - 12 hó=100%
0109 EGYESÍTETT SZENT ISTVÁN ÉS SZENT LÁSZLÓ KÓRHÁZ-RENDELŐINTÉZE	2 092	2 055	2 075	98,3	99,1
0118 UZSOKI UTCAI KÓRHÁZ	1 102	1 124	1 106	102,0	101,7
0121 KÁROLYI SÁNDOR KÓRHÁZ ÉS RENDELŐINTÉZET	745	602	705	80,8	85,4
<b>Összesen</b>	<b>3 938</b>	<b>3 781</b>	<b>3 885</b>	<b>96,0</b>	<b>97,3</b>

**Városi kórházak, szakkórházak, krónikus intézmények - Teljes munkaidőben foglalkoztatottak összesen**

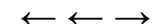
Intézet	Átlag létszám			Létszám vált.	
	2011. 01 - 03. hó	2012. 01 - 03. hó	2011. 01 - 12. hó	2011. 01 - 03 hó=100%	2011. 01 - 12 hó=100%
0108 VISEGRÁDI REHABILITÁCIÓS SZAKKÓRHÁZ ÉS GYÓGYFÜRDŐ	171	181	177	105,8	102,3
0131 FŐVÁROSI ÖNKORMÁNYZAT BUDAPESTI MÓDSZERTANI SZOCIÁLIS KÖZPON	37	30	34	80,8	87,8
0204 MOHÁCS VÁROS KÓRHÁZA	411	424	414	103,3	102,4
0303 KALOCSA VÁROSI ÖNKORMÁNYZAT SZENT KERESZT KÓRHÁZ	433	423	423	97,7	100,0
0304 KISKUNFÉLEGYHÁZI VÁROSI KÓRHÁZ-RENDELŐINTÉZET GYÓGYFÜRDŐ ÉS	211	204	211	96,6	96,7
0402 DR. RÉTHY PÁL KÓRHÁZ - RENDELŐINTÉZET	794	793	796	99,9	99,6
0403 OROSHÁZA VÁROSI ÖNKORMÁNYZAT KÓRHÁZA	705	654	686	92,8	95,3
0504 SÁTORALJÁÚJHELY VÁROS ÖNKORMÁNYZAT ERZSÉBET KÓRHÁZA	483	489	485	101,2	100,8
0508 KOCH RÓBERT KÓRHÁZ ÉS RENDELŐINTÉZET	220	219	218	99,7	100,5
0601 DR. BUGYI ISTVÁN KÓRHÁZ	649	644	644	99,1	100,0
0602 HÓDMEZŐVÁSÁRHELY MEGYEI JOGÚ VÁROS ÖNKORMÁNYZAT ERZSÉBET KÓR	399	396	400	99,1	98,9
0605 DR. DIÓSSZILÁGYI SÁMUEL KÓRHÁZ-RENDELŐINTÉZET	394	397	396	100,9	100,2
0606 CSONGRÁD MEGYE MELLKASI BETEGSÉGEK SZAKKÓRHÁZA	199	198	199	99,6	99,5
0703 MÓR VÁROSI KÓRHÁZ-RENDELŐINTÉZET	135	118	128	87,0	91,9
0802 SOPRON MEGYEI JOGÚ VÁROS ERZSÉBET KÓRHÁZ A DEBRECENI EGYETEM	873	853	861	97,8	99,2
0804 MARGIT KÓRHÁZ	203	207	207	101,7	99,9
0805 LUMNICZER SÁNDOR KÓRHÁZ-RENDELŐINTÉZET	256	266	262	103,9	101,4
0864 SOPRONI REHABILITÁCIÓS GYÓGYINTÉZET	314	320	318	101,9	100,7
0902 GRÓF TISZA ISTVÁN KÓRHÁZ	716	709	713	99,1	99,5
1057 MÁTRAI GYÓGYINTÉZET	271	285	278	105,1	102,6
1102 VASZARY KOLOS KÓRHÁZ, ESZTEGOM	563	586	557	103,9	105,0
1103 ÁRPÁD-HÁZI SZENT ERZSÉBET SZAKKÓRHÁZ ÉS RENDELŐINTÉZET	165	162	163	98,2	99,0
1104 SELYE JÁNOS KÓRHÁZ	213	213	213	100,1	100,0
1106 BATTHYÁNY KÁZMÉR SZAKKÓRHÁZ	124	131	127	105,4	103,5
1202 DR. KENESSEY ALBERT KÓRHÁZ - RENDELŐINTÉZET	607	628	607	103,6	103,5
1203 MARGIT KÓRHÁZ PÁSZTÓ	209	212	210	101,3	100,5
1301 SZENT RÓKUS KÓRHÁZ ÉS INTÉZMÉNYEI	341	334	341	98,2	98,0
1303 NAGYKÖRÖS VÁROS ÖNKORMÁNYZAT REHABILITÁCIÓS SZAKKÓRHÁZA ÉS R	215	221	216	102,5	102,3
1304 JÁVORSZKY ÖDÖN VÁROSI KÓRHÁZ	658	615	633	93,5	97,1
1306 TUDÓGYÓGYINTÉZET TÖRÖKBÁLINT	256	268	263	104,5	101,7
1402 SIÓFOK VÁROS KÓRHÁZ-RENDELŐINTÉZETE	533	527	530	98,9	99,5

**Városi kórházak, szakkórházak, krónikus intézmények - Teljes munkaidőben foglalkoztatottak összesen**

Intézet	Átlag létszám			Létszám vált.	
	2011. 01 - 03. hó	2012. 01 - 03. hó	2011. 01 - 12. hó	2011. 01 - 03 hó=100%	2011. 01 - 12 hó=100%
1603 KÁTAI GÁBOR KÓRHÁZ	515	525	516	101,9	101,9
1607 MEZŐTÚR VÁROSI KÓRHÁZ RENDELŐINTÉZET NONPROFIT KFT.	159	152	157	95,4	96,4
1702 BONYHÁD VÁROSI KÓRHÁZ ÉS RENDELŐINTÉZET	156	165	160	105,5	103,2
1803 ÖNKORMÁNYZATI KÓRHÁZ SÁRVÁR	176	173	173	98,0	99,7
1805 KEMENESALJAI EGYESÍTETT KÓRHÁZ CELLDÖMÖLK	186	180	188	96,8	95,9
1867 KÖRMENDI EGÉSZSÉGÜGYI SZOLGÁLTATÓ NONPROFIT KFT.	159	151	157	94,9	95,8
1903 GRÓF ESTERHÁZY KÓRHÁZ ÉS RENDELŐINTÉZETI SZAKRENDELŐ	366	339	365	92,7	92,9
1908 ZIRC VÁROSI ERZSÉBET KÓRHÁZ-RENDELŐINTÉZET	106	109	106	102,8	102,4
1911 VESZPRÉM MEGYEI TUDÓGYÓGYINTÉZETE FARKASGYEPŰ	175	183	182	104,5	100,7
1912 MAGYAR IMRE KÓRHÁZ	587	585	585	99,7	100,1
2203 BUDAPESTI SZENT FERENC KÓRHÁZ	71	68	70	96,5	97,1
9521 MÁV KÓRHÁZ ÉS RENDELŐINTÉZET, SZOLNOK	314	316	312	100,7	101,3
<b>Összesen</b>	<b>14 729</b>	<b>14 653</b>	<b>14 684</b>	<b>99,5</b>	<b>99,8</b>

**Szakorvosi rendelőintézetek - Teljes munkaidőben foglalkoztatottak összesen**

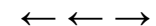
Intézet	Átlag létszám			Létszám vált.	
	2011. 01 - 03. hó	2012. 01 - 03. hó	2011. 01 - 12. hó	2011. 01 - 03 hó=100%	2011. 01 - 12 hó=100%
.. SZAKORVOSI RENDELŐINTÉZET GYÖMRŐ	26	27	26	104,4	104,0
0221 PÉCS MEGYEI JOGÚ VÁROS EGYESÍTETT EGÉSZSÉGÜGYI INTÉZMÉNYEK I	337	333	333	98,8	99,7
0235 BÁNYÁSZATI UTÓKEZELŐ ÉS ÉJJELI SZANATÓRIUM	27	29	28	107,5	104,0
0378 LAJOSMIZSE VÁROS ÖNKORMÁNYZATA EGÉSZSÉGÜGYI GYERMEKJÓLÉTI ÉS	23	23	23	100,3	100,3
0420 BÉKÉS VÁROSI EGYESÍTETT EGÉSZSÉGÜGYI INTÉZMÉNY ÉS RENDELŐINT	63	64	66	102,0	97,0
0421 VÁROSI EGÉSZSÉGÜGYI INTÉZMÉNY, Gyomaendrőd	22	23	23	107,4	102,7
0511 VÁROSI ÖNKORMÁNYZAT RENDELŐINTÉZETE, Mezőkövesd	71	69	70	98,3	99,8
0524 SZÁNTÓ J. ENDRE EGYESÍTETT SZOCIÁLIS ÉS EGÉSZSÉGÜGYI INTÉZE	50	55	54	110,3	102,0
0525 SÁROSPATAK VÁROS RENDELŐINTÉZETE	54	57	54	105,7	104,4
0526 TISZAÚJVÁROS VÁROSI RENDELŐINTÉZET	118	116	117	98,4	99,2
0926 VÁROSI SZAKORVOSI RENDELŐINTÉZET ÉS ÁPOLÁSI INTÉZET, Hajdunás	29	30	29	103,1	102,0
0927 JÁRÓBETEG-ELLÁTÓ CENTRUM, Hajduszoboszló	40	41	40	102,9	102,9
1051 PARÁDFÜRDŐI ÁLLAMI KÓRHÁZ	31	32	32	101,5	100,4
1322 DR. HALÁSZ GÉZA SZAKORVOSI RENDELŐINTÉZET	62	61	61	98,8	99,2
1323 DUNAKESZI VÁROS ÖNKORMÁNYZATÁNAK SZAKORVOSI RENDELŐINTÉZETE	58	50	55	85,5	89,7
1325 TORMAY KÁROLY EGÉSZSÉGÜGYI KÖZPONT GÖDÖLLŐ	109	113	111	103,3	101,8
1326 SZAKORVOSI RENDELŐINTÉZET MONOR	66	63	64	95,6	98,8
1327 SZAKORVOSI RENDELŐINTÉZET NAGYKÁTA	48	46	49	95,8	95,4
1328 PILISVÖRÖSVÁR VÁROSI ÖNKORMÁNYZAT SZAKORVOSI RENDELŐINTÉZET	32	33	33	101,6	99,4
1329 RÁCKEVE VÁROS SZAKORVOSI RENDELŐINTÉZETE	47	46	46	98,7	99,0
1330 SZENTENDRE VÁROS EGÉSZSÉGÜGYI INTÉZMÉNYEI	46	49	47	105,9	104,2
1331 SZAKORVOSI RENDELŐINTÉZET SZIGETSZENTMIKLÓS	85	86	85	100,8	101,3

**Szakorvosi rendelőintézetek - Teljes munkaidőben foglalkoztatottak összesen**

Intézet	Átlag létszám			Létszám vált.	
	2011. 01 - 03. hó	2012. 01 - 03. hó	2011. 01 - 12. hó	2011. 01 - 03. hó=100%	2011. 01 - 12 hó=100%
1334 VECSÉSI EGÉSZSÉGÜGYI SZOLGÁLAT	56	56	57	99,1	97,4
1335 ÉRD MEGYEI JOGÚ VÁROS ÖNKORMÁNYZAT SZAKORVOSI RENDELŐINTÉZET	148	154	150	103,6	102,7
1420 BARCS VÁROS ÖNKORMÁNYZATA JÁRÓBETEGELLÁTÓ INTÉZMÉNYEK	49	48	48	97,5	98,4
1421 DR. TÖRÖK SÁNDOR EGÉSZSÉGÜGYI KÖZPONT	18	17	18	94,0	90,8
1439 EGÉSZSÉGÜGYI NONPROFIT KFT. FONYÓD	27	26	28	96,5	94,9
1541 VÁROSI EGÉSZSÉGÜGYI ALAPELLÁTÁS	24	23	24	95,8	96,2
1622 VÁROSI EGÉSZSÉGÜGYI KÖZPONT KUNSZENTMÁRTON	20	22	21	109,5	104,6
1623 KUTHY ELEK EGÉSZSÉGÜGYI INTÉZMÉNY	23	25	24	105,7	101,4
1624 TÖRÖKSZENTMIKLÓS VÁROSI ÖNKORMÁNYZAT EGYESITETT GYÓGYÍTÓ-MEG	51	49	50	94,7	98,2
1721 PAKS VÁROS RENDELŐINTÉZETE	72	72	72	99,1	99,0
1822 RENDELŐINTÉZET SZENTGOTTHÁRD	29	30	29	103,4	103,2
1922 VÁROSI SZAKORVOSI RENDELŐINTÉZET, Balatonfüred	19	17	18	88,1	95,8
2020 DR. HETÉS FERENC SZAKORVOSI RENDELŐINTÉZET	37	35	38	92,9	91,4
2022 VÁROSI ÖNKORMÁNYZAT EGÉSZSÉGÜGYI KÖZPONTJA, Zalaszentgrót	25	19	22	74,4	85,1
2101 BUDAPEST I. KERÜLET BUDAVÁRI ÖNKORMÁNYZAT EGÉSZSÉGÜGYI SZOLG	63	60	62	94,9	95,7
2201 BUDAPEST FŐVÁROS II. KERÜLETI ÖNKORMÁNYZAT EGÉSZSÉGÜGYI SZOL	252	245	250	97,0	97,9
2301 SZENT MARGIT RENDELŐINTÉZET NONPROFIT KFT.	193	195	195	101,1	100,0
2501 BELVÁROS-LIPÓTVÁROS EGÉSZSÉGÜGYI SZOLGÁLAT	149	142	147	95,6	96,8
2601 TERÉZVÁROSI EGÉSZSÉGÜGYI SZOLGÁLAT	127	124	126	98,0	98,6
2800 KÖZPONTI STOMATOLÓGIAI INTÉZET	106	105	106	98,4	99,0
2801 JÓZSEFVÁROSI EGÉSZSÉGÜGYI SZOLGÁLAT	215	210	212	97,7	98,8
3501 BUDAPEST FŐVÁROS XV. KERÜLETI ÖNKORMÁNYZAT EGÉSZSÉGÜGYI INTÉ	235	236	232	100,6	101,7
3612 XVI.KERÜLET KERTVÁROSI EGÉSZSÉGÜGYI SZOLGÁLATA	159	155	157	97,4	99,1
3901 BUDAPEST FŐVÁROS XIX. KER. ÖNKORMÁNYZAT KISPESTI EGÉSZSÉGÜGY	208	200	206	96,4	97,0
4101 BUDAPEST XXI. KERÜLET CSEPEL ÖNKORMÁNYZATA TÓTH ILONA EGÉSZS	239	214	231	89,5	92,5
<b>Összesen</b>	<b>3 988</b>	<b>3 921</b>	<b>3 970</b>	<b>98,3</b>	<b>98,8</b>

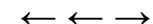
**Alapellátási rendelőintézetek - Teljes munkaidőben foglalkoztatottak összesen**

Intézet	Átlag létszám			Létszám vált.	
	2011. 01 - 03. hó	2012. 01 - 03. hó	2011. 01 - 12. hó	2011. 01 - 03. hó=100%	2011. 01 - 12 hó=100%
BUDAPEST FŐVÁROS XVII. KERÜLET RÁKOSMENTE ÖNKORMÁNYZATÁNAK E	58	58	57	99,6	101,1
.. BÁTONYTERENYEI EGÉSZSÉGÜGYI SZOLGÁLAT	17	20	20	115,4	101,5
.. DUNAVECSE VÁROS ÖNKORMÁNYZAT DR. KOLOZS GERGELY KISTÉRSÉGI J	15	22	17	141,6	124,4
.. EGÉSZSÉGÜGYI ALAPELLÁTÁSI INTÉZMÉNY	31	30	30	96,2	99,7
.. EGÉSZSÉGÜGYI ALAPELLÁTÁSI INTÉZMÉNY	50	49	50	98,4	98,8
.. EGÉSZSÉGÜGYI ALAPELLÁTÓ INTÉZET	57	62	57	108,8	108,5
.. EGYESÍTETT BÖLCSŐDE ÉS EGÉSZSÉGÜGYI SZOLGÁLAT	92	82	86	89,6	95,1
.. GYÓGYÍTÓ-MEGELŐZŐ INTÉZMÉNY	24	21	23	86,1	89,4
.. KOMÁROM VÁROS EGÉSZSÉGÜGYI ALAPELLÁTÁSI SZOLGÁLATA	27	27	28	99,8	97,5
.. KÖBÁNYAI EGÉSZSÉGÜGYI SZOLGÁLAT	115	89	104	77,5	85,1



**Alapellátási rendelőintézetek - Teljes munkaidőben foglalkoztatottak összesen**

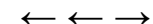
Intézet	Átlag létszám			Létszám vált.	
	2011. 01 - 03. hó	2012. 01 - 03. hó	2011. 01 - 12. hó	2011. 01 - 03 hó=100%	2011. 01 - 12 hó=100%
.. PÁPA VÁROS ÖNKORMÁNYZATÁNAK EGÉSZSÉGÜGYI ALAPELLÁTÁSI INTÉZE	25	21	23	84,6	89,3
.. SZEKSZÁRD MEGYEI JOGÚ VÁROS ÖNKORMÁNYZATA EGÉSZSÉGÜGYI GONDN	28	27	28	97,6	96,2
.. SZOLNOK MEGYEI JOGU VÁROS ÖNKORMÁNYZATA EGÉSZSÉGÜGYI ÉS BÖLC	59	58	59	98,7	99,5
.. VESZPRÉM MEGYEI JOGÚ VÁROS EGÉSZSÉGÜGYI ALAPELLÁTÁSI INTÉZMÉ	53	49	51	92,4	95,9
<b>Összesen</b>	<b>650</b>	<b>614</b>	<b>633</b>	<b>94,4</b>	<b>96,9</b>
<b>Együtt összesen</b>	<b>39 383</b>	<b>39 077</b>	<b>39 170</b>	<b>99,2</b>	<b>99,8</b>

**Országos intézetek - Teljes munkaidőben foglalkoztatottak összesen**

Intézet		Átlag jövedelem (Ft/fő/hó)			Jövedelem vált.	
		2011. 01 - 03. hó	2012. 01 - 03. hó	2011. 01 - 12. hó	2011. 01 - 03 hó=100%	2011. 01 - 12 hó=100%
0152	ORSZÁGOS SPORTEGÉSZSÉGÜGYI INTÉZET	183 023	191 671	191 630	104,7	100,0
0153	ORSZÁGOS REUMATOLÓGIAI ÉS FIZIOTERÁPIÁS INTÉZET	168 003	184 731	181 888	110,0	101,6
0154	ORSZÁGOS ONKOLÓGIAI INTÉZET	238 187	246 264	246 803	103,4	99,8
0156	ORSZÁGOS KORÁNYI TBC ÉS PULMONOLÓGIAI INTÉZET	196 433	237 067	216 365	120,7	109,6
0160	ORSZÁGOS ORVOSI REHABILITÁCIÓS INTÉZET	172 214	188 028	179 594	109,2	104,7
0162	GOTTSEGEN GYÖRGY ORSZÁGOS KARDIOLÓGIAI INTÉZET	233 665	246 590	240 279	105,5	102,6
0163	ORSZÁGOS IDEGTUDOMÁNYI INTÉZET	214 813	224 942	218 992	104,7	102,7
1968	ÁLLAMI SZÍVKÓRHÁZ BALATONFÜRED	183 625	203 171	201 526	110,6	100,8
<b>Összesen</b>		<b>206 869</b>	<b>223 240</b>	<b>217 932</b>	<b>107,9</b>	<b>102,4</b>

**Megyei kórházak - Teljes munkaidőben foglalkoztatottak összesen**

Intézet		Átlag jövedelem			Jövedelem vált.	
		2011. 01 - 03. hó	2012. 01 - 03. hó	2011. 01 - 12. hó	2011. 01 - 03 hó=100%	2011. 01 - 12 hó=100%
0301	BÁCS-KISKUN MEGYEI KÓRHÁZ A SZEGEDI TUDOMÁNYEGYETEM ÁLTALÁI	181 423	195 195	194 171	107,6	100,5
0401	PÁNDY KÁLMÁN KÓRHÁZ	169 933	178 222	175 639	104,9	101,5
0502	BORSOD-ABAÚJ-ZEMPLÉN MEGYEI KÓRHÁZ ÉS EGYETEMI OKTATÓ KÓRH	170 814	188 369	182 364	110,3	103,3
0701	FEJÉR MEGYEI SZENT GYÖRGY KÓRHÁZ	172 018	192 938	176 867	112,2	109,1
0801	PETZ ALADÁR MEGYEI OKTATÓ KÓRHÁZ	176 096	187 784	181 792	106,6	103,3
1201	SZENT LÁZÁR MEGYEI KÓRHÁZ	162 769	179 344	167 491	110,2	107,1
1601	JÁSZ-NAGYKUN-SZOLNOK MEGYEI HETÉNYI GÉZA KÓRHÁZ-RENDELŐINTÉ	185 440	203 846	190 844	109,9	106,8
<b>Összesen</b>		<b>174 270</b>	<b>189 746</b>	<b>181 916</b>	<b>108,9</b>	<b>104,3</b>

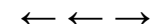


## Fővárosi kórházak - Teljes munkaidőben foglalkoztatottak összesen

Intézet		Átlag jövedelem (Ft/fő/hó)			Jövedelem vált.	
		2011. 01 - 03. hó	2012. 01 - 03. hó	2011. 01 - 12. hó	2011. 01 - 03 hó=100%	2011. 01 - 12 hó=100%
0109	EGYESÍTETT SZENT ISTVÁN ÉS SZENT LÁSZLÓ KÓRHÁZ-RENDELŐINTÉZE	190 448	206 740	200 561	108,6	103,1
0118	UZSOKI UTCAI KÓRHÁZ	197 835	213 688	201 554	108,0	106,0
0121	KÁROLYI SÁNDOR KÓRHÁZ ÉS RENDELŐINTÉZET	192 379	211 675	197 727	110,0	107,1
<b>Összesen</b>		<b>192 880</b>	<b>209 591</b>	<b>200 330</b>	<b>108,7</b>	<b>104,6</b>

## Városi kórházak, szakkórházak, krónikus intézmények - Teljes munkaidőben foglalkoztatottak összesen

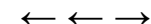
Intézet		Átlag jövedelem			Jövedelem vált.	
		2011. 01 - 03. hó	2012. 01 - 03. hó	2011. 01 - 12. hó	2011. 01 - 03 hó=100%	2011. 01 - 12 hó=100%
0108	VISEGRÁDI REHABILITÁCIÓS SZAKKÓRHÁZ ÉS GYÓGYFÜRDŐ	183 522	193 156	189 148	105,2	102,1
0131	FŐVÁROSI ÖNKORMÁNYZAT BUDAPESTI MÓDSZERTANI SZOCIÁLIS KÖZP	281 127	246 911	259 711	87,8	95,1
0204	MOHÁCS VÁROS KÓRHÁZA	152 869	183 085	162 393	119,8	112,7
0303	KALOCSA VÁROSI ÖNKORMÁNYZAT SZENT KERESZT KÓRHÁZ	158 987	173 001	168 094	108,8	102,9
0304	KISKUNFÉLEGYHÁZI VÁROSI KÓRHÁZ-RENDELŐINTÉZET GYÓGYFÜRDŐ É	138 694	149 050	144 569	107,5	103,1
0402	DR. RÉTHY PÁL KÓRHÁZ - RENDELŐINTÉZET	172 327	188 267	177 516	109,2	106,1
0403	OROSHÁZA VÁROSI ÖNKORMÁNYZAT KÓRHÁZA	174 481	198 133	182 446	113,6	108,6
0504	SÁTORALJÁÚJHELY VÁROS ÖNKORMÁNYZAT ERZSÉBET KÓRHÁZA	162 355	178 156	167 926	109,7	106,1
0508	KOCH RÓBERT KÓRHÁZ ÉS RENDELŐINTÉZET	145 821	160 794	157 121	110,3	102,3
0601	DR. BUGYI ISTVÁN KÓRHÁZ	166 536	184 002	173 296	110,5	106,2
0602	HÓDMEZŐVÁSÁRHELY MEGYEI JOGÚ VÁROS ÖNKORMÁNYZAT ERZSÉBET	169 044	182 957	175 411	108,2	104,3
0605	DR. DIÓSSZILÁGYI SÁMUEL KÓRHÁZ-RENDELŐINTÉZET	152 561	163 868	156 151	107,4	104,9
0606	CSONGRÁD MEGYE MELLKASI BETEGSÉGEK SZAKKÓRHÁZA	164 045	177 793	177 967	108,4	99,9
0703	MÓR VÁROSI KÓRHÁZ-RENDELŐINTÉZET	164 077	179 936	173 093	109,7	104,0
0802	SOPRON MEGYEI JOGÚ VÁROS ERZSÉBET KÓRHÁZ A DEBRECENI EGYET	164 522	184 160	169 300	111,9	108,8
0804	MARGIT KÓRHÁZ	159 508	175 033	165 396	109,7	105,8
0805	LUMNICZER SÁNDOR KÓRHÁZ-RENDELŐINTÉZET	146 825	200 172	151 430	136,3	132,2
0864	SOPRONI REHABILITÁCIÓS GYÓGYINTÉZET	148 599	165 100	154 564	111,1	106,8
0902	GRÓF TISZA ISTVÁN KÓRHÁZ	161 854	176 314	169 520	108,9	104,0
1057	MÁTRAI GYÓGYINTÉZET	153 726	171 601	163 379	111,6	105,0
1102	VASZARY KOLOS KÓRHÁZ, ESZTEGOM	192 343	202 178	201 110	105,1	100,5
1103	ÁRPÁD-HÁZI SZENT ERZSÉBET SZAKKÓRHÁZ ÉS RENDELŐINTÉZET	162 803	184 659	173 958	113,4	106,2
1104	SELYE JÁNOS KÓRHÁZ	184 924	200 175	196 489	108,2	101,9
1106	BATTHYÁNY KÁZMÉR SZAKKÓRHÁZ	139 623	155 468	149 268	111,3	104,2
1202	DR. KENESSEY ALBERT KÓRHÁZ - RENDELŐINTÉZET	177 203	194 765	186 944	109,9	104,2
1203	MARGIT KÓRHÁZ PÁSZTÓ	162 634	203 878	173 427	125,4	117,6
1301	SZENT RÓKUS KÓRHÁZ ÉS INTÉZMÉNYEI	172 648	181 387	181 464	105,1	100,0
1303	NAGYKÖRÖS VÁROS ÖNKORMÁNYZAT REHABILITÁCIÓS SZAKKÓRHÁZA É	153 652	167 065	178 562	108,7	93,6
1304	JÁVORSZKY ÖDÖN VÁROSI KÓRHÁZ	179 363	192 185	184 177	107,1	104,3
1306	TÜDŐGYÓGYINTÉZET TÖRÖKBÁLINT	212 072	234 596	273 487	110,6	85,8
1402	SÍFOK VÁROS KÓRHÁZ-RENDELŐINTÉZETE	168 825	177 994	172 043	105,4	103,5

**Városi kórházak, szakkórházak, krónikus intézmények - Teljes munkaidőben foglalkoztatottak összesen**

Intézet		Átlag jövedelem			Jövedelem vált.	
		2011. 01 - 03. hó	2012. 01 - 03. hó	2011. 01 - 12. hó	2011. 01 - 03 hó=100%	2011. 01 - 12 hó=100%
1603	KÁTAI GÁBOR KÓRHÁZ	157 631	171 019	161 157	108,5	106,1
1607	MEZŐTÚR VÁROSI KÓRHÁZ RENDELŐINTÉZET NONPROFIT KFT.	160 463	171 279	170 934	106,7	100,2
1702	BONYHÁD VÁROSI KÓRHÁZ ÉS RENDELŐINTÉZET	155 652	167 899	161 172	107,9	104,2
1803	ÖNKORMÁNYZATI KÓRHÁZ SÁRVÁR	151 805	164 915	169 294	108,6	97,4
1805	KEMENESALJAI EGYESÍTETT KÓRHÁZ CELLDÖMÖLK	160 996	169 103	164 315	105,0	102,9
1867	KÖRMENDI EGÉSZSÉGÜGYI SZOLGÁLTATÓ NONPROFIT KFT.	150 634	169 866	158 137	112,8	107,4
1903	GRÓF ESTERHÁZY KÓRHÁZ ÉS RENDELŐINTÉZETI SZAKRENDELŐ	160 328	182 075	166 665	113,6	109,2
1908	ZIRC VÁROSI ERZSÉBET KÓRHÁZ-RENDELŐINTÉZET	170 967	194 867	173 542	114,0	112,3
1911	VESZPRÉM MEGYEI TUDÓGYÓGYINTÉZETE FARKASGYEPŰ	150 215	163 624	163 904	108,9	99,8
1912	MAGYAR IMRE KÓRHÁZ	153 369	168 153	159 940	109,6	105,1
2203	BUDAPESTI SZENT FERENC KÓRHÁZ	146 539	163 093	151 136	111,3	107,9
9521	MÁV KÓRHÁZ ÉS RENDELŐINTÉZET, SZOLNOK	167 349	180 602	170 407	107,9	106,0
<b>Összesen</b>		<b>165 434</b>	<b>182 033</b>	<b>173 558</b>	<b>110,0</b>	<b>104,9</b>

**Szakorvosi rendelőintézetek - Teljes munkaidőben foglalkoztatottak összesen**

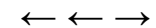
Intézet		Átlag jövedelem			Jövedelem vált.	
		2011. 01 - 03. hó	2012. 01 - 03. hó	2011. 01 - 12. hó	2011. 01 - 03 hó=100%	2011. 01 - 12 hó=100%
..	SZAKORVOSI RENDELŐINTÉZET GYÖMRŐ	136 171	150 552	140 964	110,6	106,8
0221	PÉCS MEGYEI JOGÚ VÁROS EGYESÍTETT EGÉSZSÉGÜGYI INTÉZMÉNYEK	202 589	202 362	199 540	99,9	101,4
0235	BÁNYÁSZATI UTÓKEZELŐ ÉS ÉJELLI SZANATÓRIUM	137 259	156 504	138 782	114,0	112,8
0378	LAJOSMIZSE VÁROS ÖNKORMÁNYZATA EGÉSZSÉGÜGYI GYERMEKJÓLÉT	164 167	166 581	171 403	101,5	97,2
0420	BÉKÉS VÁROSI EGYESÍTETT EGÉSZSÉGÜGYI INTÉZMÉNY ÉS RENDELŐIN	166 892	158 121	187 332	94,7	84,4
0421	VÁROSI EGÉSZSÉGÜGYI INTÉZMÉNY, Gyomaendrőd	187 528	168 826	205 104	90,0	82,3
0511	VÁROSI ÖNKORMÁNYZAT RENDELŐINTÉZETE, Mezökövesd	159 021	171 233	169 334	107,7	101,1
0524	SZÁNTÓ J. ENDRE EGYESÍTETT SZOCIÁLIS ÉS EGÉSZSÉGÜGYI INTÉZE	151 483	165 429	158 766	109,2	104,2
0525	SÁROSPATAK VÁROS RENDELŐINTÉZETE	141 564	156 253	146 262	110,4	106,8
0526	TISZAÚJVÁROS VÁROSI RENDELŐINTÉZET	155 701	153 523	154 448	98,6	99,4
0926	VÁROSI SZAKORVOSI RENDELŐINTÉZET ÉS ÁPOLÁSI INTÉZET, Hajdunánás	151 040	164 436	156 587	108,9	105,0
0927	JÁRÓBETEG-ELLÁTÓ CENTRUM, Hajduszoboszló	208 276	199 885	218 144	96,0	91,6
1051	PARÁDFÜRDŐI ÁLLAMI KÓRHÁZ	168 727	178 923	173 644	106,0	103,0
1322	DR. HALÁSZ GÉZA SZAKORVOSI RENDELŐINTÉZET	170 693	193 554	182 704	113,4	105,9
1323	DUNAKESZI VÁROS ÖNKORMÁNYZATÁNAK SZAKORVOSI RENDELŐINTÉZE	163 478	186 253	167 344	113,9	111,3
1325	TORMAY KÁROLY EGÉSZSÉGÜGYI KÖZPONT GÖDÖLLŐ	158 247	171 748	173 982	108,5	98,7
1326	SZAKORVOSI RENDELŐINTÉZET MONOR	148 369	158 190	153 228	106,6	103,2
1327	SZAKORVOSI RENDELŐINTÉZET NAGYKÁTA	149 079	166 142	155 316	111,4	107,0
1328	PILISVÖRÖSVÁR VÁROSI ÖNKORMÁNYZAT SZAKORVOSI RENDELŐINTÉZE	158 113	173 351	167 843	109,6	103,3
1329	RÁCKEVE VÁROS SZAKORVOSI RENDELŐINTÉZETE	162 165	173 908	193 468	107,2	89,9
1330	SZENTENDRE VÁROS EGÉSZSÉGÜGYI INTÉZMÉNYEI	169 930	184 562	187 442	108,6	98,5
1331	SZAKORVOSI RENDELŐINTÉZET SZIGETSZENTMIKLÓS	135 616	145 961	151 641	107,6	96,3

**Szakorvosi rendelőintézetek - Teljes munkaidőben foglalkoztatottak összesen**

Intézet	Átlag jövedelem			Jövedelem vált.		
	2011. 01 - 03. hó	2012. 01 - 03. hó	2011. 01 - 12. hó	2011. 01 - 03 hó=100%	2011. 01 - 12 hó=100%	
1334	VECSÉSI EGÉSZSÉGÜGYI SZOLGÁLAT	174 332	173 072	194 330	99,3	89,1
1335	ÉRD MEGYEI JOGÚ VÁROS ÖNKORMÁNYZAT SZAKORVOSI RENDELŐINTÉ.	186 046	183 938	180 579	98,9	101,9
1420	BARCS VÁROS ÖNKORMÁNYZATA JÁRÓBETEGELLÁTÓ INTÉZMÉNYEK	144 290	158 958	149 296	110,2	106,5
1421	DR. TÖRÖK SÁNDOR EGÉSZSÉGÜGYI KÖZPONT	130 826	134 755	141 502	103,0	95,2
1439	EGÉSZSÉGÜGYI NONPROFIT KFT. FONYÓD	139 402	155 216	151 333	111,3	102,6
1541	VÁROSI EGÉSZSÉGÜGYI ALAPELLÁTÁS	177 598	187 342	184 926	105,5	101,3
1622	VÁROSI EGÉSZSÉGÜGYI KÖZPONT KUNSZENTMÁRTON	168 223	178 892	172 423	106,3	103,8
1623	KUTHY ELEK EGÉSZSÉGÜGYI INTÉZMÉNY	127 144	147 013	136 832	115,6	107,4
1624	TÖRÖKSZENTMIKLÓS VÁROSI ÖNKORMÁNYZAT EGYESITETT GYÓGYÍTÓ-I	141 894	156 077	151 449	110,0	103,1
1721	PAKS VÁROS RENDELŐINTÉZETE	165 015	191 098	177 018	115,8	108,0
1822	RENDELŐINTÉZET SZENTGOTTHÁRD	157 305	161 775	164 337	102,8	98,4
1922	VÁROSI SZAKORVOSI RENDELŐINTÉZET, Balatonfüred	147 412	185 996	159 287	126,2	116,8
2020	DR. HETÉS FERENC SZAKORVOSI RENDELŐINTÉZET	145 142	157 876	147 569	108,8	107,0
2022	VÁROSI ÖNKORMÁNYZAT EGÉSZSÉGÜGYI KÖZPONTJA, Zalaszentgrót	151 113	143 581	150 895	95,0	95,2
2101	BUDAPEST I. KERÜLET BUDAVÁRI ÖNKORMÁNYZAT EGÉSZSÉGÜGYI SZOL	193 459	181 112	200 881	93,6	90,2
2201	BUDAPEST FŐVÁROS II. KERÜLETI ÖNKORMÁNYZAT EGÉSZSÉGÜGYI SZO	181 145	196 133	203 809	108,3	96,2
2301	SZENT MARGIT RENDELŐINTÉZET NONPROFIT KFT.	174 828	196 382	202 944	112,3	96,8
2501	BELVÁROS-LIPÓTVÁROS EGÉSZSÉGÜGYI SZOLGÁLAT	216 434	233 902	229 974	108,1	101,7
2601	TERÉZVÁROSI EGÉSZSÉGÜGYI SZOLGÁLAT	193 161	201 109	229 291	104,1	87,7
2800	KÖZPONTI STOMATOLÓGIAI INTÉZET	168 450	180 149	168 282	106,9	107,1
2801	JÓZSEFVÁROSI EGÉSZSÉGÜGYI SZOLGÁLAT	182 504	182 451	191 582	100,0	95,2
3501	BUDAPEST FŐVÁROS XV. KERÜLETI ÖNKORMÁNYZAT EGÉSZSÉGÜGYI IN'	172 493	183 359	177 535	106,3	103,3
3612	XVI.KERÜLET KERTVÁROSI EGÉSZSÉGÜGYI SZOLGÁLATA	212 123	183 471	211 293	86,5	86,8
3901	BUDAPEST FŐVÁROS XIX. KER. ÖNKORMÁNYZAT KISPESTI EGÉSZSÉGÜG	188 411	189 225	194 365	100,4	97,4
4101	BUDAPEST XXI. KERÜLET CSEPEL ÖNKORMÁNYZATA TÓTH ILONA EGÉSZ	175 401	175 071	184 660	99,8	94,8
<b>Összesen</b>		<b>175 638</b>	<b>182 163</b>	<b>185 175</b>	<b>103,7</b>	<b>98,4</b>

**Alapellátási rendelőintézetek - Teljes munkaidőben foglalkoztatottak összesen**

Intézet	Átlag jövedelem			Jövedelem vált.		
	2011. 01 - 03. hó	2012. 01 - 03. hó	2011. 01 - 12. hó	2011. 01 - 03 hó=100%	2011. 01 - 12 hó=100%	
..	BUDAPEST FŐVÁROS XVII. KERÜLET RÁKOSMENTE ÖNKORMÁNYZATÁNAI	179 745	182 486	201 209	101,5	90,7
..	BÁTONYTERENYEI EGÉSZSÉGÜGYI SZOLGÁLAT	185 534	182 829	176 966	98,5	103,3
..	DUNAVECSE VÁROS ÖNKORMÁNYZAT DR. KOLOZS GERGELY KISTÉRSÉG	135 958	161 189	139 010	118,6	116,0
..	EGÉSZSÉGÜGYI ALAPELLÁTÁSI INTÉZMÉNY	164 163	201 793	170 310	122,9	118,5
..	EGÉSZSÉGÜGYI ALAPELLÁTÁSI INTÉZMÉNY	156 405	171 048	173 334	109,4	98,7
..	EGÉSZSÉGÜGYI ALAPELLÁTÓ INTÉZET	159 252	164 799	174 792	103,5	94,3
..	EGYESÍTETT BÖLCSŐDE ÉS EGÉSZSÉGÜGYI SZOLGÁLAT	174 852	176 877	178 569	101,2	99,1
..	GYÓGYÍTÓ-MEGELŐZŐ INTÉZMÉNY	128 850	142 764	141 897	110,8	100,6
..	KOMÁROM VÁROS EGÉSZSÉGÜGYI ALAPELLÁTÁSI SZOLGÁLATA	189 967	192 039	203 848	101,1	94,2
..	KÖBÁNYAI EGÉSZSÉGÜGYI SZOLGÁLAT	174 866	188 874	206 841	108,0	91,3



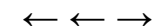
**Alapellátási rendelőintézetek - Teljes munkaidőben foglalkoztatottak összesen**

Intézet	Átlag jövedelem			Jövedelem vált.	
	2011. 01 - 03. hó	2012. 01 - 03. hó	2011. 01 - 12. hó	2011. 01 - 03 hó=100%	2011. 01 - 12 hó=100%
.. PÁPA VÁROS ÖNKORMÁNYZATÁNAK EGÉSZSÉGÜGYI ALAPELLÁTÁSI INTÉ	159 374	177 061	183 219	111,1	96,6
.. SZEKSZÁRD MEGYEI JOGÚ VÁROS ÖNKORMÁNYZATA EGÉSZSÉGÜGYI GC	177 499	194 431	176 790	109,5	110,0
.. SZOLNOK MEGYEI JOGU VÁROS ÖNKORMÁNYZATA EGÉSZSÉGÜGYI ÉS BI	168 230	171 487	169 637	101,9	101,1
.. VESZPRÉM MEGYEI JOGÚ VÁROS EGÉSZSÉGÜGYI ALAPELLÁTÁSI INTÉZM	170 982	177 029	175 012	103,5	101,2
<b>Összesen</b>	<b>168 914</b>	<b>178 104</b>	<b>181 737</b>	<b>105,4</b>	<b>98,0</b>
<b>Együtt összesen</b>	<b>175 766</b>	<b>190 833</b>	<b>184 149</b>	<b>108,6</b>	<b>103,6</b>



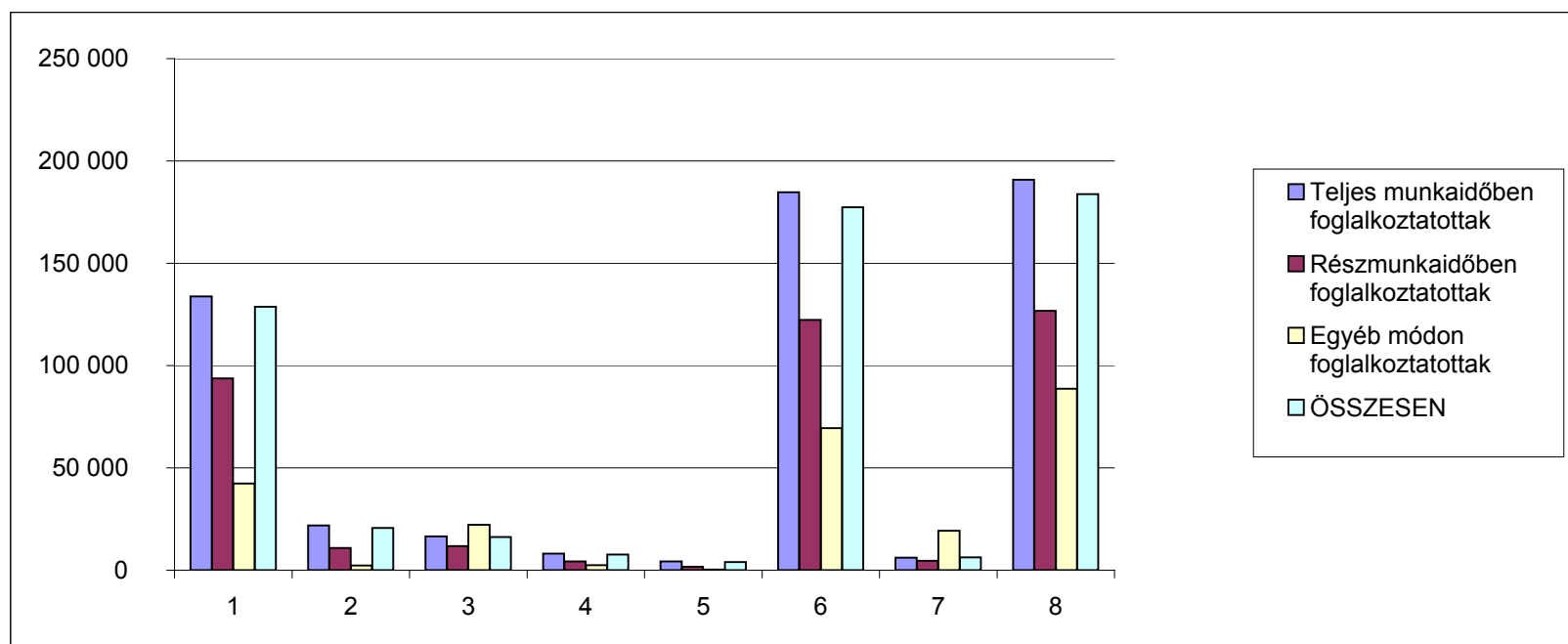
## MELLÉKLET

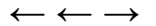
*(Vissza a Tartalomra)*



**Átlagos létszám és illetményadatok foglalkoztatási formák szerint 2011.IV. negyedév, MÁK bérszámfejtési adatok**

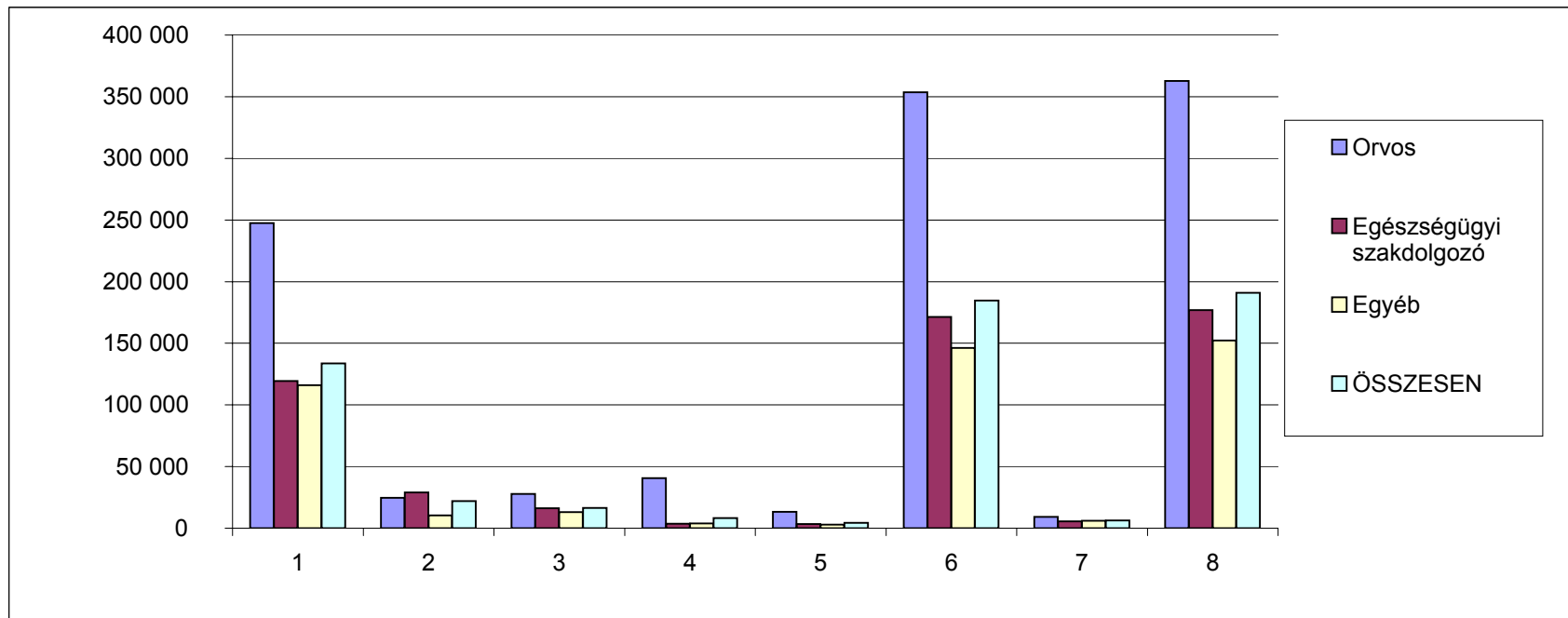
Megnevezés	Személyi juttatás terhére történő kifizetés						Kereset összesen	Egyéb juttatások	Jövedelem összesen	Minta átlagléttszáma
	Kereset									
	Alapilletmény	Illetmény pótlékok	Illetmény kiegészítések	Ügyeleti, készenléti díj	Túlmunka díj					
	Ft/fő/hó	Ft/fő/hó	Ft/fő/hó	Ft/fő/hó	Ft/fő/hó					
<b>Teljes munkaidőben foglalkoztatottak</b>	133 744	21 940	16 514	8 137	4 323	<b>184 657</b>	6 176	190 833	39 077	
<b>Részmunkaidőben foglalkoztatottak</b>	93 684	10 859	11 828	4 216	1 696	<b>122 282</b>	4 536	126 818	3 447	
<b>Egyéb módon foglalkoztatottak</b>	42 320	2 277	22 112	2 372	272	<b>69 353</b>	19 338	88 691	857	
<b>ÖSSZESEN</b>	128 754	20 671	16 252	7 711	4 034	<b>177 423</b>	6 306	183 728	43 381	
<b>Összesenből nyugdíjas</b>	146 057	15 002	20 083	5 258	2 893	<b>189 293</b>	8 665	197 959	3 009	
<b>ÁBRÁBAN</b>	<b>1</b>	<b>2</b>	<b>3</b>	<b>4</b>	<b>5</b>	<b>6</b>	<b>7</b>	<b>8</b>		

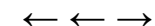




**Átlagos létszám és illetményadatok fő munkaköri csoportok szerint 2011.IV. negyedév, teljes munkaidőben foglalkoztatottak, MÁK bérszámfejtési adatok**

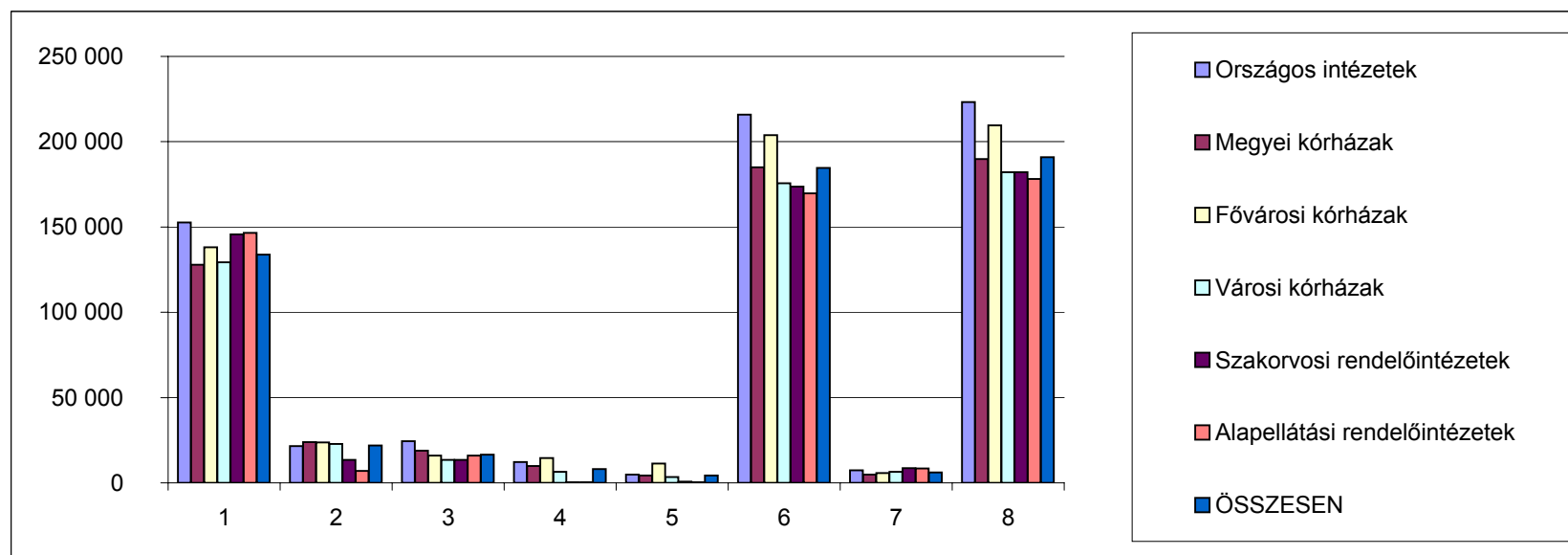
Megnevezés	Személyi juttatás terhére történő kifizetés						Kereset összesen	Egyéb juttatások	Jövedelem összesen	Minta átlagléttszáma
	Kereset									
	Alapilletmény	Illetmény pótlékok	Illetmény kiegészítések	Ügyeleti, készenléti díj	Túlmunka díj					
	Ft/fő/hó	Ft/fő/hó	Ft/fő/hó	Ft/fő/hó	Ft/fő/hó					
<b>Orvos</b>	247 550	24 571	27 699	40 542	13 180	<b>353 541</b>	9 202	362 743	4 741	
<b>Egészségügyi szakdolgozó</b>	119 315	28 965	16 233	3 567	3 271	<b>171 352</b>	5 642	176 993	20 609	
<b>Egyéb</b>	116 103	10 483	13 072	3 806	2 844	<b>146 308</b>	5 933	152 241	13 726	
<b>ÖSSZESEN</b>	133 744	21 940	16 514	8 137	4 323	<b>184 657</b>	6 176	190 833	39 077	
<b>ÁBRÁBAN</b>	<b>1</b>	<b>2</b>	<b>3</b>	<b>4</b>	<b>5</b>	<b>6</b>	<b>7</b>	<b>8</b>		

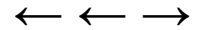




**A teljes munkaidőben foglalkoztatottak létszám és illetmény adatai intézmény csoportok szerint 2011.IV. negyedév, MÁK  
bérszámfejtési adatok**

Megnevezés	Személyi juttatás terhére történő kifizetés						Kereset összesen	Egyéb juttatások	Jövedelem összesen	Minta átlaglét szá ma
	Kereset									
	Alapilletmény	Illetmény pótlékok	Illetmény kiegészítések	Ügyeleti, készenléti díj	Túlmunka díj					
	Ft/fő/hó	Ft/fő/hó	Ft/fő/hó	Ft/fő/hó	Ft/fő/hó					
<b>Országos intézetek</b>	152 740	21 619	24 418	12 157	4 936	<b>215 870</b>	7 370	223 240	3 504	
<b>Megyei kórházak</b>	127 931	23 850	18 839	9 926	4 379	<b>184 925</b>	4 821	189 746	12 604	
<b>Fővárosi kórházak</b>	138 117	23 711	16 072	14 582	11 322	<b>203 803</b>	5 788	209 591	3 781	
<b>Városi kórházak</b>	129 374	22 795	13 557	6 418	3 466	<b>175 609</b>	6 425	182 033	14 653	
<b>Szakorvosi rendelőintézetek</b>	145 566	13 530	13 534	257	713	<b>173 600</b>	8 563	182 163	3 921	
<b>Alapellátási rendelőintézetek</b>	146 531	6 972	15 983	124	103	<b>169 714</b>	8 390	178 104	614	
<b>ÖSSZESEN</b>	133 744	21 940	16 514	8 137	4 323	<b>184 657</b>	6 176	190 833	<b>39 077</b>	
<b>ÁBRÁBAN</b>	<b>1</b>	<b>2</b>	<b>3</b>	<b>4</b>	<b>5</b>	<b>6</b>	<b>7</b>	<b>8</b>		





**A kereset elemek változása fő munkaköri csoportonként, az előző negyedévhez hasonlítva  
2011. IV. negyedév, teljes munkaidőben foglalkoztatottak, MÁK bérszámfejtési adatok**

**Orvosok**

Megnevezés	2009. éves	2010.	2011.	2012. I.	Változás 2012.I. név -	Változás 2011 - 2010.	Változás 2010 - 2009.			
	átlag	éves átlag	éves átlag	név	2011.I. név					
	Illetmény elemek (Ft/fő/hó)					Eltérés	%	Eltérés	%	
Alapilletmény	235 587	239 785	244 356	247 550	5 014	102.1	4 571	101.9	4 197	101.8
Illetmény pótlékok	24 695	23 761	24 046	24 571	654	102.7	285	101.2	-935	96.2
Illetménykiegészítés	32 282	34 138	31 154	27 699	3 324	113.6	-2 984	91.3	1 856	105.7
13. havi illetmény	844	0	0	0	0		0		-844	0.0
Ügyeleti, készenléti díj	36 666	37 823	37 802	40 542	4 218	111.6	-21	99.9	1 156	103.2
Túlmunkadíj	11 225	12 185	12 350	13 180	268	102.1	165	101.4	960	108.6
Kereset	341 299	347 691	349 707	353 541	13 478	104.0	2 016	100.6	6 391	101.9
Egyéb személyi juttatás	11 678	13 764	14 140	9 202	-919	90.9	377	102.7	2 086	117.9
Jövedelem	352 977	361 454	363 847	362 743	12 559	103.6	2 393	100.7	8 477	102.4

**Egészségügyi szakdolgozók**

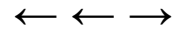
Megnevezés	2009. éves	2010.	2011.	2012. I.	Változás 2012.I. név -	Változás 2011 - 2010.	Változás 2010 - 2009.			
	átlag	éves átlag	éves átlag	név	2011.I. név					
	Illetmény elemek (Ft/fő/hó)					Eltérés	%	Eltérés	%	
Alapilletmény	112 085	113 052	114 932	119 315	5 162	104.5	1 880	101.7	966	100.9
Illetmény pótlékok	29 215	29 222	28 948	28 965	29	100.1	-274	99.1	7	100.0
Illetménykiegészítés	15 802	15 913	12 740	16 233	9 616	245.3	-3 173	80.1	111	100.7
13. havi illetmény	427	0	0	0	0		0		-427	0.0
Ügyeleti, készenléti díj	3 376	3 283	3 438	3 567	226	106.8	155	104.7	-93	97.2
Túlmunkadíj	2 762	2 509	2 858	3 271	716	128.0	349	113.9	-252	90.9
Kereset	163 667	163 979	162 916	171 352	15 750	110.1	-1 063	99.4	312	100.2
Egyéb személyi juttatás	6 987	7 880	8 415	5 642	-491	92.0	535	106.8	893	112.8
Jövedelem	170 655	171 860	171 331	176 993	15 259	109.4	-528	99.7	1 205	100.7

**Más munkakörben alkalmazottak**

Megnevezés	2009. éves	2010.	2011.	2012. I.	Változás 2012.I. név -	Változás 2011 - 2010.	Változás 2010 - 2009.			
	átlag	éves átlag	éves átlag	név	2011.I. név					
	Illetmény elemek (Ft/fő/hó)					Eltérés	%	Eltérés	%	
Alapilletmény	103 541	105 043	108 223	116 103	8 970	108.4	3 179	103.0	1 503	101.5
Illetmény pótlékok	9 618	9 954	10 448	10 483	-30	99.7	494	105.0	337	103.5
Illetménykiegészítés	13 804	14 843	8 520	13 072	6 927	212.7	-6 324	57.4	1 039	107.5
13. havi illetmény	432	0	0	0	0		0		-432	0.0
Ügyeleti, készenléti díj	3 563	3 598	3 561	3 806	143	103.9	-37	99.0	35	101.0
Túlmunkadíj	2 459	2 581	2 530	2 844	173	106.5	-51	98.0	122	105.0
Kereset	133 416	136 020	133 281	146 308	16 184	112.4	-2 739	98.0	2 604	102.0
Egyéb személyi juttatás	6 511	7 175	8 103	5 933	-721	89.2	927	112.9	664	110.2
Jövedelem	139 927	143 195	141 384	152 241	15 463	111.3	-1 811	98.7	3 268	102.3

**Összes foglalkoztatott**

Megnevezés	2009. éves	2010.	2011.	2012. I.	Változás 2012.I. név -	Változás 2011 - 2010.	Változás 2010 - 2009.			
	átlag	éves átlag	éves átlag	név	2011.I. név					
	Illetmény elemek (Ft/fő/hó)					Eltérés	%	Eltérés	%	
Alapilletmény	123 836	125 278	128 302	133 744	6 438	105.1	3 025	102.4	1 442	101.2
Illetmény pótlékok	21 590	21 662	21 846	21 940	145	100.7	184	100.8	73	100.3
Illetménykiegészítés	17 057	17 701	13 501	16 514	7 901	191.7	-4 200	76.3	644	103.8
13. havi illetmény	479	0	0	0	0		0		-479	0.0
Ügyeleti, készenléti díj	7 443	7 510	7 658	8 137	663	108.9	149	102.0	67	100.9
Túlmunkadíj	3 668	3 687	3 897	4 323	465	112.1	210	105.7	19	100.5
Kereset	174 071	175 838	175 205	184 657	15 613	109.2	-633	99.6	1 767	101.0
Egyéb személyi juttatás	7 374	8 327	9 002	6 176	-627	90.8	675	108.1	953	112.9
Jövedelem	181 446	184 165	184 208	190 833	14 986	108.5	42	100.0	2 720	101.5



**Az átlaglétszám alakulása 2012. I. negyedévben foglalkoztatási formák és fő munkaköri csoportok szerint, MÁK bérszámfejtési adatok**

Megnevezés	Minta átlaglétszáma (fő)				Minta átlaglétszáma (%)			
	Teljes munkaidőben	Rész munkaidőben	Egyéb módon	Összesen	Teljes munkaidőben	Rész munkaidőben	Egyéb módon	Összesen
<b>2012.I. negyedév</b>					<b>foglalkoztatottak</b>			
Orvosok	4 741	672	453	5 866	80.8	11.5	7.7	100.0
Egészségügyi szakdolgozók	20 609	1 372	208	22 190	92.9	6.2	0.9	100.0
Más munkakörben foglalkoztatottak	13 726	1 403	196	15 325	89.6	9.2	1.3	100.0
<b>Összesen</b>	<b>39 077</b>	<b>3 447</b>	<b>857</b>	<b>43 381</b>	<b>90.1</b>	<b>7.9</b>	<b>2.0</b>	<b>100.0</b>
<b>2011.I. negyedév</b>					<b>foglalkoztatottak</b>			
Orvosok	4 800	647	538	5 986	80.2	10.8	9.0	100.0
Egészségügyi szakdolgozók	20 609	1 168	315	22 092	93.3	5.3	1.4	100.0
Más munkakörben foglalkoztatottak	13 973	1 296	322	15 591	89.6	8.3	2.1	100.0
<b>Összesen</b>	<b>39 383</b>	<b>3 112</b>	<b>1 175</b>	<b>43 669</b>	<b>90.2</b>	<b>7.1</b>	<b>2.7</b>	<b>100.0</b>
<b>2011. év</b>					<b>foglalkoztatottak</b>			
Orvosok	4 760	648	509	5 917	80.4	10.9	8.6	100.0
Egészségügyi szakdolgozók	20 625	1 240	317	22 181	93.0	5.6	1.4	100.0
Más munkakörben foglalkoztatottak	13 785	1 466	279	15 530	88.8	9.4	1.8	100.0
<b>Összesen</b>	<b>39 170</b>	<b>3 354</b>	<b>1 105</b>	<b>43 629</b>	<b>89.8</b>	<b>7.7</b>	<b>2.5</b>	<b>100.0</b>

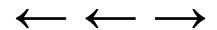
**A 2012.I. negyedévi létszám változása**

**2011.I. negyedév = 100 %**

Orvosok	98.8	103.8	84.1	98.0
Egészségügyi szakdolgozók	100.0	117.5	66.1	100.4
Más munkakörben foglalkoztatottak	98.2	108.2	61.0	98.3
<b>Összesen</b>	<b>99.2</b>	<b>110.8</b>	<b>73.0</b>	<b>99.3</b>

**2011. év = 100 %**

Orvosok	99.6	103.8	88.9	99.1
Egészségügyi szakdolgozók	99.9	110.7	65.7	100.0
Más munkakörben foglalkoztatottak	99.6	95.7	70.2	98.7
<b>Összesen</b>	<b>99.8</b>	<b>102.8</b>	<b>77.5</b>	<b>99.4</b>



**Létszám változás foglalkoztatási formánként az előző évhez,  
MÁK számféjtésű kórházak, rendelőintézetek**

Időszak	Létszám változás az előző év százalékában (%)			
	Összesen	Teljes munkaidőben foglalkoztatottak	Rész munkaidőben foglalkoztatottak	Egyéb jogviszony szerint foglalkoztatottak
2005. Év	97.0	97.0	98.8	89.0
2006. Év	97.6	96.1	97.7	167.2
2007. Év	94.4	92.8	92.5	142.8
2008. Év	95.4	95.4	97.3	89.9
2009. Év	99.5	99.8	103.4	83.4
2010. Év	99.4	99.3	102.7	95.9
2011. Év	99.8	99.0	114.4	91.2
2012. I. név	99.4	99.8	102.8	77.5

Időszak	Létszám változás a 2004. évi százalékában (%)			
	Összesen	Teljes munkaidőben foglalkoztatottak	Rész munkaidőben foglalkoztatottak	Egyéb jogviszony szerint foglalkoztatottak
2004. Év	100.0	100.0	100.0	100.0
2005. Év	97.0	97.0	98.8	89.0
2006. Év	94.7	93.3	96.5	148.7
2007. Év	89.3	86.6	89.3	212.3
2008. Év	85.2	82.5	86.9	190.9
2009. Év	84.8	82.4	89.8	159.2
2010. Év	84.3	81.7	92.2	152.6
2011. Év	84.1	80.9	105.4	139.1
2012. I. név	83.6	80.7	108.4	107.9

2007-ben a változások az előző év százalékában				
2007. I. név	96.8	96.2	98.1	111.3
2007. II. név	94.4	93.8	94.4	114.6
2007. III. név	93.9	91.6	91.0	165.1
2007. IV. név	92.4	89.7	86.5	180.2

2008-ban a változások az előző év százalékában				
2008. I. név	96.7	95.3	96.0	122.2
2008. II. név	95.5	95.4	97.2	93.8
2008. III. név	94.7	95.5	97.3	71.5
2008. IV. név	94.7	95.3	98.7	72.2

2009-ben a változások az előző év százalékában				
2009. I. név	99.5	99.9	103.7	82.2
2009. II. név	99.9	100.2	104.3	83.5
2009. III. név	99.6	100.0	103.3	82.1
2009. IV. név	98.9	99.1	102.3	85.8

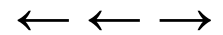
2010-ben a változások az előző év százalékában				
2010. I. név	99.6	99.4	100.3	103.0
2010. II. név	99.1	99.2	101.4	92.0
2010. III. név	99.3	99.3	103.0	92.3
2010. IV. név	99.5	99.2	105.9	96.1

2011-ben a változások az előző év százalékában				
2011. I. név	99.9	99.6	106.0	96.9
2011. II. név	99.9	99.0	115.9	91.1
2011. III. név	99.9	99.0	116.4	87.6
2011. IV. név	99.6	98.5	119.0	89.1
Összesen	99.8	99.0	114.4	91.2

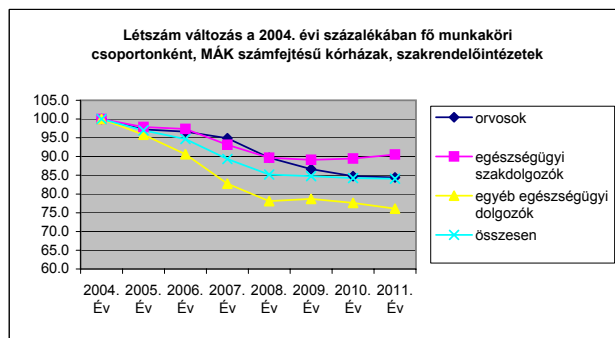
2012-ben a változások az előző év százalékában				
2012. I. név	99.4	99.8	102.8	77.5



**Létszám változás fő foglalkoztatási csoportonként az előző évhez, MÁK számfejtésű kórházak, rendelőintézetek**

Időszak	Létszám változás az előző év százalékában (%)			
	orvosok	egészségügyi szakdolgozók	egyéb egészségügyi dolgozók	összesen
2005. Év	97.2	97.9	95.8	97.0
2006. Év	99.4	99.5	94.6	97.6
2007. Év	98.2	95.7	91.3	94.4
2008. Év	94.5	96.3	94.4	95.4
2009. Év	96.6	99.4	100.8	99.5
2010. Év	97.8	100.4	98.6	99.4
2011. Év	99.6	101.2	98.0	99.8
2012. I. név	99.1	100.0	98.7	99.4

Időszak	Létszám változás a 2004. évi százalékában (%)			
	orvosok	egészségügyi szakdolgozók	egyéb egészségügyi dolgozók	összesen
2004. Év	100.0	100.0	100.0	100.0
2005. Év	97.2	97.9	95.8	97.0
2006. Év	96.7	97.4	90.6	94.7
2007. Év	94.9	93.1	82.8	89.3
2008. Év	89.7	89.7	78.1	85.2
2009. Év	86.6	89.1	78.7	84.8
2010. Év	84.8	89.5	77.6	84.3
2011. Év	84.4	90.5	76.1	84.1
2012. I. név	83.7	90.5	75.1	83.6



2007-ben a változások az előző év százalékában				
2007. I. név	100.4	97.7	94.3	96.8
2007. II. név	98.8	95.0	92.1	94.4
2007. III. név	97.7	95.4	90.6	93.9
2007. IV. név	95.9	94.5	88.5	92.4

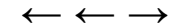
2008-ban a változások az előző év százalékában				
2008. I. név	96.8	97.7	95.1	96.7
2008. II. név	95.2	96.1	94.6	95.5
2008. III. név	93.5	95.6	93.9	94.7
2008. IV. név	92.5	95.8	93.9	94.7

2009-ben a változások az előző év százalékában				
2009. I. név	97.8	100.0	99.5	99.5
2009. II. név	97.1	100.3	100.4	99.9
2009. III. név	96.2	100.5	99.6	99.6
2009. IV. név	95.3	96.6	103.6	98.9

2010-ben a változások az előző év százalékában				
2010. I. név	99.0	100.2	99.0	99.6
2010. II. név	97.8	99.6	98.9	99.1
2010. III. név	97.1	100.7	98.3	99.3
2010. IV. név	97.5	101.0	98.3	99.5

2011-ben a változások az előző év százalékában				
2011. I. név	100.7	100.8	98.4	99.9
2011. II. név	99.6	100.8	98.8	99.9
2011. III. név	98.9	101.6	97.8	99.9
2011. IV. név	99.1	101.6	97.2	99.6
Összesen	99.6	101.2	98.0	99.8

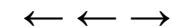
2012-ben a változások az előző év százalékában				
2012. I. név	99.1	100.0	98.7	99.4



## Bértömeg változás az előző év azonos időszakához mérten, kórházak és szakrendelő intézetek

Az illetmény adatok a MÁK számfejtésű kórházak és szakrendelő intézetek adatai, a létszám becslést az OSAP/1626 2010 évi adatai alapján

Időszak (havi Kh-Ri átlag)	Összes foglalkoztatott										Jövedelem összesen	Létszám	Munkáltató által fizetett járulék	Összes bértömeg	
	Jövedelem														
	Kereset									Kereset összesen					Egyéb juttatások
	Alapilletm ény	Illetmény pótlékok	illetmény kiegészíté sek	13. havi illetmény	Jutalom	túlmunkad íj	Ügyeleti, készenléti díj	Túlmunka díj	Kereset összesen						
Ft/fő/hó	Ft/fő/hó	Ft/fő/hó	Ft/fő/hó	Ft/fő/hó	Ft/fő/hó	Ft/fő/hó	Ft/fő/hó	Ft/fő/hó	Ft/fő/hó	Ft/fő/hó	Ft/fő/hó	fő	millió Ft/hó	millió Ft/hó	
2012. 01 - 03.	128 754	20 671	12 230	0	754	3 268	7 711	4 034	177 423	6 306	183 728	106 109	47 904.1	231 632.6	
2011. 01 - 03.	122 222	20 467	4 463	0	776	3 744	7 086	3 614	162 373	7 348	169 721	106 814	43 840.7	213 562.2	
Változás (%) 2012Q1/2011Q1	105.3	101.0	274.0	0.0	97.2	87.3	108.8	111.6	109.3	85.8	108.3	99.3	109.3	108.5	
Változás (Ft/fő/hó) 2012Q1-2011Q1	6 532	203	7 766	0	-22	-475	626	420	15 050	-1 043	14 007	-705	4 063	18 070	
	Bértömeg (millió Ft/hó)										Létszám	Munkáltatói járulékok	Bértömeg járulékokkal		
Ft/fő/hó	Ft/fő/hó	Ft/fő/hó	Ft/fő/hó	Ft/fő/hó	Ft/fő/hó	Ft/fő/hó	Ft/fő/hó	Ft/fő/hó	Ft/fő/hó	Ft/fő/hó					
2012. 01 - 03.	13 662.0	2 193.4	1 297.7	0.0	80.0	346.8	818.2	428.1	18 826.1	669.1	19 495.2	106 109	5 083.1	24 578.3	
2011. 01 - 03.	13 055.0	2 186.2	476.8	0.0	82.9	399.9	756.8	386.1	17 343.7	784.9	18 128.6	106 814	4 682.8	22 811.4	
Változás (%) 2012Q1/2011Q1	104.6	100.3	272.2	0.0	96.5	86.7	108.1	110.9	108.5	85.2	107.5	99.3	108.5	107.7	
Változás (millió Ft/hó) 2012Q1-2011Q1	606.9	7.2	820.9	0.0	-2.9	-53.1	61.4	42.0	1 482.5	-115.8	1 366.6	-705	400.3	1 766.9	

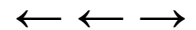


## Bértömeg változás az előző év azonos időszakához mérten, kórházak és szakrendelő intézetek

Az illetmény adatok a MÁK számfejtésű kórházak és szakrendelő intézetek adatai, a létszám becslést az OSAP/1626 2010. évi adatai alapján

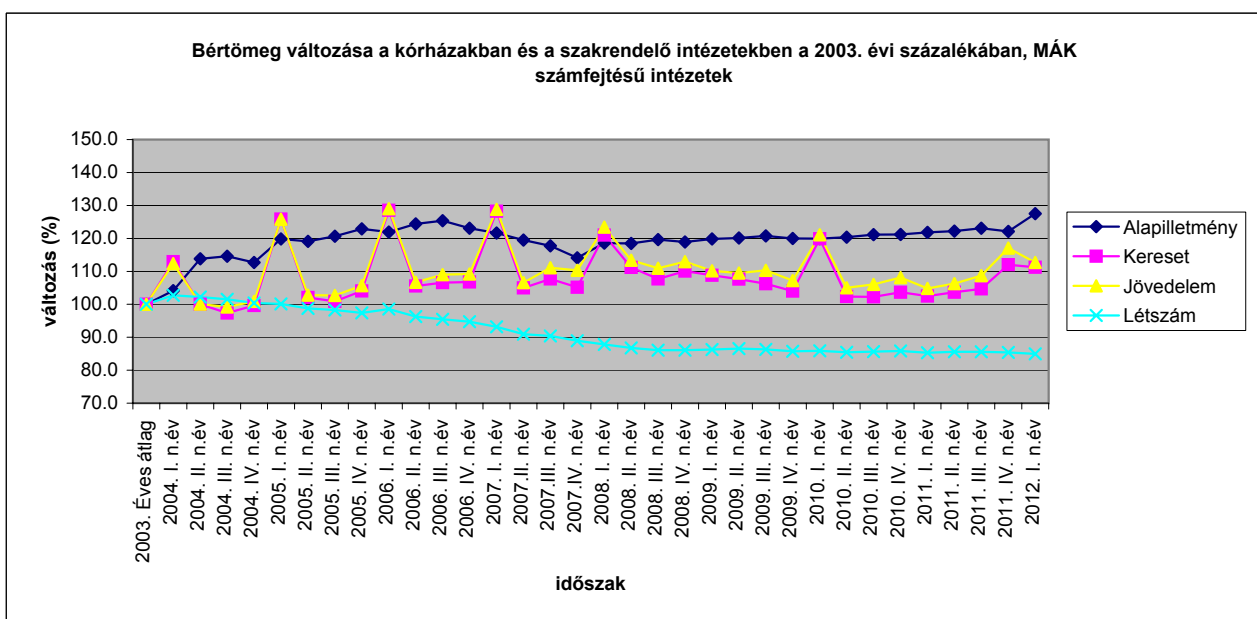
Időszak (havi Kh-Ri átlag)	Jövedelem										Jövedelem összesen	Létszám	Munkáltató által fizetett járulék	Összes bértömeg		
	Kereset									Kereset összesen					Egyéb juttatások	
	Alapilletm ény	Illetmény pótlékok	illetmény kiegészíté sek	13. havi illetmény	Jutalom	túlmunkad íj	Ügyeleti, készenléti díj	Túlmunka díj	Kereset összesen							Egyéb juttatások
	Ft/fő/hó	Ft/fő/hó	Ft/fő/hó	Ft/fő/hó	Ft/fő/hó	Ft/fő/hó	Ft/fő/hó	Ft/fő/hó								
2012. 01 - 03.	128 754	20 671	12 230	0	754	3 268	7 711	4 034	177 423	6 306	183 728	106 109	47 904.1	231 632.6		
2011.	122 828	20 450	7 647	0	1 844	4 012	7 219	3 630	167 628	9 406	177 035	106 715	45 259.6	222 294.3		
Változás (%) 2012. 01 - 03 /2011	104.8	101.1	159.9	0.0	40.9	81.5	106.8	111.2	105.8	67.0	103.8	99.4	105.8	104.2		
Változás (Ft/fő/hó) 2012. 01 - 03. - 2011.	5 926	221	4 583	0	-1 090	-743	492	405	9 794	-3 101	6 694	-606	2 644	9 338		

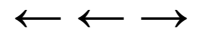
Időszak	Bértömeg (millió Ft/hó)										Létszám	Munkáltatói járulékok (millió Ft/hó)	Bértömeg járulékokkal (millió Ft/hó)	
	Alapilletm ény	Illetmény pótlékok	illetmény kiegészíté sek	13. havi illetmény	Jutalom	túlmunkad íj	Ügyeleti, készenléti díj	Túlmunka díj	Kereset összesen	Egyéb juttatások				
2012. 01 - 03.	13 662.0	2 193.4	1 297.7	0.0	80.0	346.8	818.2	428.1	18 826.1	669.1	19 495.2	106 109	5 083.1	24 578.3
2011.	13 107.6	2 182.3	816.0	0.0	196.8	428.1	770.4	387.3	17 888.5	1 003.8	18 892.3	106 715	4 829.9	23 722.1
Változás (%) 2012. 01 - 03 /2011	104.2	100.5	159.0	0.0	40.6	81.0	106.2	110.5	105.2	66.7	103.2	99.4	105.2	103.6
Változás (millió Ft/hó) 2012. 01 - 03. - 2011.	554.4	11.1	481.7	0.0	-116.8	-81.3	47.9	40.7	937.6	-334.7	603.0	-606	253.2	856.1



**Bértömeg változás a kórházakban és a rendelőintézetekben, a 2003 évi százalékában  
MÁK számfejtésű intézetek**

Változás a 2003 évi bértömeg százalékában (%)					
Időszak	Alapilletmény	Kereset	Jövedelem	Létszám	
2003. Éves átlag	100.0	100.0	100.0	100.0	100.0
2004. I. n.év	104.1	112.9	112.4	102.7	
2004. II. n.év	113.8	100.0	100.1	102.2	
2004. III. n.év	114.6	97.4	99.2	101.5	
2004. IV. n.év	112.7	99.7	100.9	100.4	
2005. I. n.év	119.8	125.9	125.8	100.1	
2005. II. n.év	119.1	102.0	102.8	98.7	
2005. III. n.év	120.7	100.9	102.7	98.3	
2005. IV. n.év	122.9	104.0	105.7	97.4	
2006. I. n.év	121.9	128.5	129.0	98.5	
2006. II. n.év	124.4	105.6	106.7	96.3	
2006. III. n.év	125.4	106.6	109.0	95.5	
2006. IV. n.év	123.1	106.8	109.2	94.7	
2007. I. n.év	121.6	128.2	128.8	93.2	
2007. II. n.év	119.5	105.0	106.6	90.9	
2007. III. n.év	117.7	107.7	111.1	90.4	
2007. IV. n.év	114.1	105.1	110.3	89.0	
2008. I. n.év	118.6	121.0	123.4	87.8	
2008. II. n.év	118.5	111.2	113.4	86.7	
2008. III. n.év	119.7	107.7	110.9	86.1	
2008. IV. n.év	118.9	110.1	112.9	86.1	
2009. I. n.év	119.8	108.8	110.2	86.3	
2009. II. n.év	120.1	107.7	109.5	86.6	
2009. III. n.év	120.7	106.2	110.3	86.3	
2009. IV. n.év	120.0	104.0	107.2	85.7	
2010. I. n.év	119.9	119.9	121.1	85.9	
2010. II. n.év	120.4	102.3	105.0	85.5	
2010. III. n.év	121.1	102.3	106.0	85.6	
2010. IV. n.év	121.2	103.7	108.1	85.8	
2011. I. n.év	121.8	102.5	104.8	85.3	
2011. II. n.év	122.2	103.7	106.3	85.6	
2011. III. n.év	123.1	104.7	108.7	85.6	
2011. IV. n.év	122.1	112.0	117.1	85.4	
2012. I. n.év	127.5	111.2	112.7	85.0	

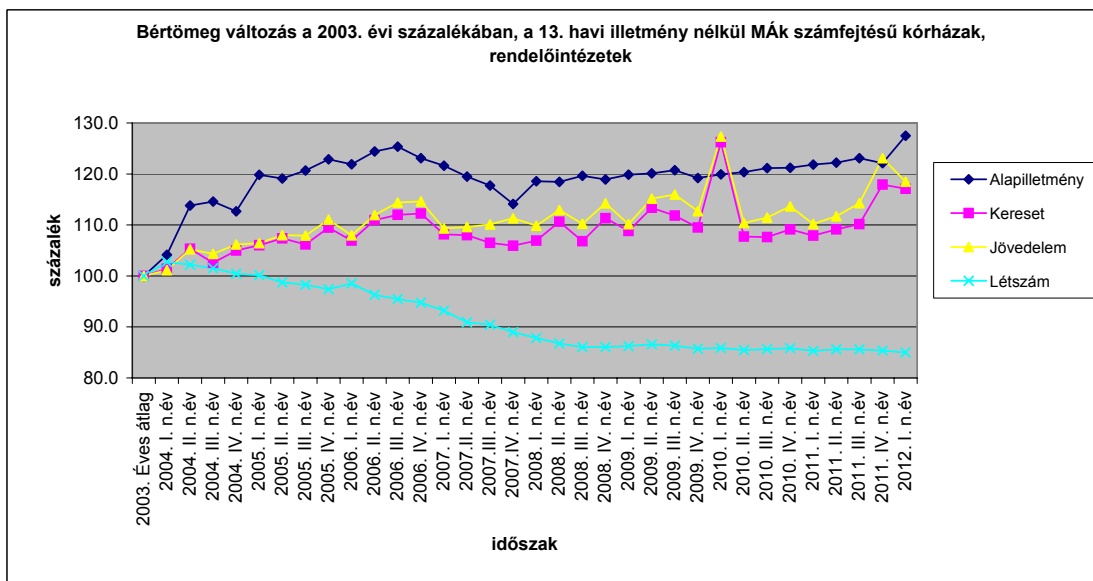


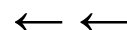


**Bértömeg változás a kórházakban és a rendelőintézetekben, a 2003 évi százalékában, MÁK számfejtésű intézetek (a bértömeg nem tartalmazza a 13. Havi illetményt)**

Változás a 2003 évi bértömeg százalékában (%)				
Időszak	Alapilletmény	Kereset	Jövedelem	Létszám
2003. Éves átlag	100.0	100.0	100.0	100.0
2004. I. n.év	104.1	101.4	101.1	102.7
2004. II. n.év	113.8	105.3	105.2	102.2
2004. III. n.év	114.6	102.6	104.3	101.5
2004. IV. n.év	112.7	105.0	106.2	100.4
2005. I. n.év	119.8	106.0	106.4	100.1
2005. II. n.év	119.1	107.4	108.0	98.7
2005. III. n.év	120.7	106.2	107.9	98.3
2005. IV. n.év	122.9	109.5	111.1	97.4
2006. I. n.év	121.9	106.9	108.0	98.5
2006. II. n.év	124.4	110.9	112.0	96.3
2006. III. n.év	125.4	112.0	114.4	95.5
2006. IV. n.év	123.1	112.2	114.6	94.7
2007. I. n.év	121.6	108.2	109.3	93.2
2007. II. n.év	119.5	108.0	109.6	90.9
2007. III. n.év	117.7	106.5	110.1	90.4
2007. IV. n.év	114.1	105.9	111.3	89.0
2008. I. n.év	118.6	106.9	109.8	87.8
2008. II. n.év	118.5	110.6	112.9	86.7
2008. III. n.év	119.7	106.8	110.2	86.1
2008. IV. n.év	118.9	111.3	114.3	86.1
2009. I. n.év	119.8	108.8	110.2	86.3
2009. II. n.év	120.1	113.3	115.1	86.6
2009. III. n.év	120.7	111.8	116.0	86.3
2009. IV. n.év	119.2	109.5	112.7	85.7
2010. I. n.év	119.9	126.2	127.3	85.9
2010. II. n.év	120.4	107.7	110.4	85.5
2010. III. n.év	121.1	107.6	111.5	85.6
2010. IV. n.év	121.2	109.1	113.6	85.8
2011. I. n.év	121.8	107.9	110.2	85.3
2011. II. n.év	122.2	109.1	111.7	85.6
2011. III. n.év	123.1	110.2	114.3	85.6
2011. IV. n.év	122.1	117.9	123.1	85.4
2012. I. n.év	127.5	117.1	118.5	85.0

Időszak	Korrelációs együttható létszám és illetmény elemek bértömeg változásának százaléka között					
	Bértömeg			Regressziós egyenes		
	Alapilletmény	Kereset	Jövedelem	Alapilletmény	Kereset	Jövedelem
2004 - 2007. I. n.év	-0.81	-0.85	-0.86	$Y=279,86-1,6X$	$Y=268,3-X$	$Y=269,43-1,1X$
2004	-0.59	-0.54	-0.80			$Y=104,22-1,8X$
2005	-0.74	-0.77	-0.92	$Y=225,01-1,1X$	$Y=211,63-1,1X$	$Y=212,72-1,6X$
2006	-0.60	-0.98	-0.99		$Y=163,27-1,5X$	$Y=164,97-1,8X$
2005 - 2006	-0.83	-0.95	-0.98	$Y=218,85-X$	$Y=205,58-1,4X$	$Y=206,98-1,7X$
2005 - 2007. I. n.év	-0.58	-0.67	-0.68		$Y=160,73-0,7X$	$Y=162,1-0,9X$
2006. IV. n.- 2007. II. n.	-1.00	-0.83	-0.78	$Y=33,48+0,9X$	$Y=21,55+X$	$Y=23,25+1,2X$
2006. IV. n.- 2007. III. n.	-0.98	-0.89	-0.73	$Y=14,77+1,1X$	$Y=4,5+1,9X$	$Y=6,6+1,7X$





## Bértömeg változás a kórházakban és a rendelőintézetekben MÁK számfajtaú intézetek

Megjegyzés: Az I. negyedéves kereset és jövedelem adatokban a 13. Havi bér aránya magasabb, mint az éves adatokban, mert 2007-ben januárban fizették a 13. Havi bért, 2008-ban pedig a 2007.évi felét és a 2008 évi egy hónapra jutó részét.

Bértömeg változás a 2003 év százalékában (%)				
Időszak	Bértömeg			Létszám
	Alapilletmény	Kereset	Jövedelem	
2003.	100.0	100.0	100.0	100.0
2004.	111.3	102.5	103.1	101.7
2005.	120.6	108.2	109.2	98.6
2006.	123.7	111.9	113.5	96.3
2007.	118.2	111.5	114.2	90.9
2008.	118.9	112.5	115.2	86.7
2009.	120.0	106.7	109.3	86.2
2010.	120.7	107.0	110.1	85.7
2011.	122.3	105.7	109.2	85.5
2012. I. n.év	127.5	111.2	112.7	85.0

Bértömeg változás az előző év százalékában (%)				
Időszak	Bértömeg			Létszám
	Alapilletmény	Kereset	Jövedelem	
2003. Éves	100.0	100.0	100.0	100.0
2004. Éves	111.3	102.5	103.1	101.7
2005. Éves	108.4	105.6	105.9	97.0
2006. Éves	102.5	103.4	103.9	97.6
2007. Éves	95.6	99.7	100.7	94.4
2008. Éves	100.6	100.9	100.8	95.4
2009. Éves	100.9	94.8	94.9	99.5
2010. Éves	100.6	100.3	100.7	99.4
2011. Éves	101.4	98.8	99.2	99.7
2012. I. n.év	104.2	105.2	103.2	99.4

